0	02/2017	Emissione	Trabucchi	Marsala	Galli
Revisione	Data	Oggetto revisione	Redatto	Verificato	Approvato

COMUNE DI GENOVA

OPERE DI SISTEMAZIONE IDRAULICA DEL RIO NOCE NEL TRATTO COMPRESO TRA LA SCUOLA D'INFANZIA DELIA REPETTO IN SALITA SUPERIORE DELLA NOCE ED IL POZZO CARENA MEDIANTE REALIZZAZIONE DI UNA GALLERIA BY-PASS

AREA TECNICA - DIREZIONE OPERE IDRAULICHE E SANITARIE

Dirigente **Ing. Stefano PINASCO**

PROGETTISTI:

A.T.I.

TECHNITAL S.p.A. (Capogruppo mandataria)

STUDIO MAJONE INGEGNERI ASSOCIATI

SGI STUDIO GALLI INGEGNERIA S.r.l.

RESPONSABILE UNICO PROCEDIMENTO **Ing. Stefano PINASCO**

Staff tecnico

TECHNITAL S.p.A. (Capogruppo mandataria)
Ing. S. Venturini

STUDIO MAJONE INGEGNERI ASSOCIATI
Ing. D Cerlini - Ing. M. Ferrari

SGI STUDIO GALLI INGEGNERIA S.r.l.
Ing. A.Galli

Oggetto della tavola

BY-PASS RIO NOCE E OPERE IN VIA SALITA SUPERIORE DELLA NOCE

PIANO DI SICUREZZA E COORDINAMENTO

LAVORAZIONI

Elaborato
SGI Studio Galli Ingegneria S.r.l.

Dott. Ing. Alberto Galli

Scala

Data
Febbraio 2017

Progetto Esecutivo

Tavola N° PE.PS.02

Codice GULP	Codice Commessa Precedente	Revisione
12383	DSU100	0

I DISEGNI E LE INFORMAZIONI IN ESSI CONTENUTE SONO PROPRIETA' ESCLUSIVA DEL COMUNE DI GENOVA E NON POSSONO ESSERE MODIFICATI, RIPRODOTTI, RESI PUBBLICI O UTILIZZATI PER USI DIFFERENTI DA QUELLI PER CUI SONO STATI REDATTI, SALVO AUTORIZZAZIONE SCRITTA.

PIANO DI SICUREZZA E DI COORDINAMENTO

LAVORAZIONI

INDICE LAVORAZIONI

1. **Indagine ferromagnetica per bonifica ordigni bellici.....4**
2. **Taglio e recupero alberi 18**
3. **Allestimento generale del cantiere, baraccamenti e approvvigionamento dei materiali e mezzi d'opera Area pozzo Carena e pozzo 1 .....32**
4. **Installazione gru, posizionamento silos, vasconi, montaggio impianti di separazione.....38**
5. **Allestimento impianto di cantiere per micropali pozzo 1 .....54**
6. **Perforazione e getti di micropali area pozzo 1 e smobilizzo cantiere a fine lavori 57**
7. **Costruzione di trave di coronamento micropali pozzo 1 .....69**
8. **Scavo pozzo 1, posa di centine e di spritz beton.....83**
9. **Platea di fondazione e muri di spinta pozzo 1.....100**
10. **Allestimento impianto di cantiere per microtunnelling pozzo 1 .....138**
11. **Perforazione con microtunnelling tratta pozzo 1 - pozzo Carena 144**
12. **Rotazione impianto per microtunnelling pozzo 1 (smontaggio tubo smarino, controlli, recupero macchine, ecc) 155**
13. **Installazione impianto di cantiere per micropali area pozzo 2 .....157**
14. **Perforazione e getti di micropali area pozzo 2 e smobilizzo cantiere a fine lavori 160**
15. **Costruzione trave di coronamento pozzo 2 .....173**
16. **Scavo pozzo 2, posa di centine e spritz beton e riempimento con ghiaia187**
17. **Getto strutture in c.a. pozzo 2 con collegamento condotto S. Martino209**

18. Perforazione con microtunnel tratta da pozzo 1 a pozzo 3.....223

19. Installazione impianto di cantiere per micropali area pozzo 4 231

20. Perforazione e getti di micropali area pozzo 4 e smobilizzo cantiere a fine lavori 234

21. Costruzione trave di coronamento, scavo e getto strutture pozzo 4 247

22. Perforazione diametro 1200 e rivestimento del foro 273

23. Collegamento foro diametro 1200 al tubo del microtunnel.....280

24. Estrazione macchina e smobilitazione cantiere microtunnelling in area pozzo 3 296

25. Allestimento cantiere zona pozzo 3 e spostamento sottoservizi.....302

26. Riempimento con cls delle eventuali cavità.....308

27. Installazione impianto di cantiere per micropali area pozzo 3 e limitrofi con deviazioni viabilità.....311

28. Perforazione e getti di micropali area pozzo 3 e limitrofi e smobilizzo cantiere a fine lavori.....314

29. Costruzione trave di coronamento pozzo 3 e limitrofi.....327

30. Scavo pozzo 3 e limitrofi con posa di centine e di spritz beton.....353

31. Ripristino tratto esistente condotto Noce 367

32. Posa tubazione in trincea e getto manufatti in c.a. 368

33. Smobilizzo di tutti i cantieri.....376

34. Sistemazione finale di tutti i luoghi.....382

1. Indagine ferromagnetica per bonifica ordigni bellici

Presenza di ordigni bellici

La nuova normativa in materia di bonifica ordigni bellici prescrive che la valutazione del rischio dovuto alla presenza di ordigni bellici inesplosi rinvenibili durante le attività di scavo sia eseguita dal coordinatore per la sicurezza in fase di progettazione.
Fatto salvo, naturalmente, l'approfondimento da parte del datore di lavoro, durante la successiva stesura del Piano Operativo di Sicurezza.
Considerata l'indagine storiografica della zona oggetto del cantiere si può affermare che il territorio analizzato è stato interessato da numerose attività belliche. Le aree oggetto dell'analisi hanno subito azioni che non consentono l'esclusione del rischio residuale bellico, anzi, lo rendono probabile.
Il Coordinatore per la sicurezza in fase di progettazione ritiene pertanto, sentito anche il Committente, che debba essere effettuata indagine ferromagnetica prima dell'inizio dei lavori, da parte un'impresa specializzata in possesso dei requisiti di cui all'art. 104, comma 4 bis del D.Lgs 1 ottobre 2012 n. 177).
In ottemperanza a quanto prescritto dall'Autorità militare e dalla normativa vigente.

E' quindi prevista un'indagine ferromagnetica superficiale e profonda. Le relative aree sono indicate nella relazione di cantierizzazione (disegni allegati).
L'indagine superficiale, minore di un metro di profondità, è prevista in tutte le aree di cantiere.
L'indagine profonda verrà eseguita in corrispondenza dei pozzi con una maglia a quadrato della dimensione di 2,80 x 2,80 metri. L'indagine profonda varia da 2 a 7 metri fino al raggiungimento del substrato roccioso (media 4 metri).
Sono previste le seguenti quantità:

- Indagine superficiale mq 3180,00
- Indagine profonda ml 403,04

CONTENUTI SINTETICI LEGGE NR 177 DEL 1 OTTOBRE 2012 ENTRATA IN VIGORE IL 2 NOVEMBRE 2012 RELATIVA ALLA BONIFICA ORDIGNI BELLICI

La Legge nr. 177 del 1 ottobre 2012, entrata in vigore il 2 novembre 2012, ha apportato le seguenti modificazioni al decreto legislativo 9 aprile 2008 n.81:

a) Al comma 1 dell'articolo 28 sono aggiunte, in fine, le seguenti parole : "e i rischi derivanti dal possibile rinvenimento di ordigni bellici inesplosi nei cantieri temporanei o mobili, come definiti dall'articolo 89, comma 1, lettera a), del presente decreto, interessati da attività di scavo";

b) All'articolo 91 è aggiunto, in fine, il seguente comma: " **2-bis. Fatta salva l'idoneità tecnico professionale in relazione al piano operativo di sicurezza redatto dal datore di lavoro dell'impresa esecutrice, la valutazione del rischio dovuto alla presenza di ordigni bellici inesplosi rinvenibili durante le attività di scavo nei cantieri è eseguita dal coordinatore per la progettazione.** Quando il coordinatore per la progettazione intenda procedere alla bonifica preventiva del sito nel quale è collocato il cantiere, il committente provvede a incaricare un'impresa specializzata, in possesso dei requisiti di cui all'articolo 104, comma 4 bis. L'attività di bonifica preventiva e sistematica è svolta sulla base di un parere vincolante dell'autorità militare competente per territorio in merito alle specifiche regole tecniche da osservare in considerazione della collocazione geografica e della tipologia dei terreni interessati, nonché mediante misure di sorveglianza dei competenti organismi del Ministero della difesa, del Ministero del lavoro e delle politiche sociali e del Ministero della salute";

c) Al comma 1 dell'articolo 100, dopo le parole: "di cui all'allegato XI" sono inserite le seguenti: "con specifico riferimento ai rischi derivanti dal possibile rinvenimento di ordigni bellici inesplosi nei cantieri interessati da attività di scavo";

d) All'articolo 104 è aggiunto, in fine, il seguente comma: " 4-bis. E' considerata impresa specializzata, ai sensi del comma 2-bis dell'articolo 91, l'impresa in possesso di adeguata capacità tecnico economica, che impiega idonee attrezzature e personale dotato di brevetti per l'espletamento delle attività relative alla bonifica sistematica e che risulta iscritta in un apposito albo istituito presso il Ministero della difesa. L'idoneità dell'impresa è verificata all'atto dell'iscrizione all'albo e , successivamente, a scadenza biennali";

e) All'allegato XI, dopo il punto 1 è inserito il seguente: "1-bis. Lavori che espongono i lavoratori al rischio di esplosione derivante dall'innesco accidentale di un ordigno bellico inesploso rinvenuto durante le attività di scavo";

f) All'allegato XV, punto 2.2.3, dopo la lettera b) è inserita la seguente: "b-bis) al rischio di esplosione derivante dall'innesco accidentale di un ordigno bellico inesploso rinvenuto durante le attività di scavo".

TIPOLOGIA DI BONIFICA

Per bonifica da ordigni inesplosi si intende una serie di fasi operative che riguardano: la ricerca, la localizzazione, l'individuazione, lo scoprimento, l'esame, la disattivazione, la neutralizzazione e/o rimozione di residuati bellici risalenti al primo e al secondo conflitto mondiale.

La definizione sopra genera innanzitutto una prima distinzione tra:

a) bonifica sistematica o preventiva; essa riguarda le operazioni di ricerca, localizzazione, individuazione, scoprimento ed esame di ordigni residuati bellici presenti in una determinata area oggetto di intervento. Viene eseguita da ditte civili specializzate, al servizio di committenti come Provincie, Comuni, imprese edili, privati cittadini, liberi professionisti, Esercito Italiano ecc. In questo caso è la stessa ditta ad intervenire sull'eventuale ordigno avendo cura di recintare l'area e creare così un margine di sicurezza senza mai toccare o maneggiare il residuato, in attesa dell'intervento delle competenti Autorità Militari (che effettueranno la bonifica occasionale di cui sotto);

b) bonifica occasionale; riguarda le operazioni di disattivazione, neutralizzazione e/o rimozione di ordigni residuati bellici, quindi di fatto a ritrovamento avvenuto sia esso fortuito (è il caso ad esempio di una impresa edile impegnata in operazioni di scavo che rinviene un residuato bellico del tipo esplodente bomba d'aereo, granata, bomba a mano, ecc.), o voluto (bonifica sistematica). In questo caso le competenti Autorità Militari nella fattispecie i nuclei E.O.D. dell'Esercito Italiano intervengono sull'ordigno;

La Bonifica sistematica e preventiva prevede quattro tipi di intervento:

- Bonifica di superficie (sempre necessaria e propedeutica alle altre tre);
- Bonifica profonda;
- Bonifica per scavi a strati successivi;
- Bonifica con scavo assistito B.C.M. .

Queste quattro tipologie necessitano di tutta una serie di strumenti e documenti quali: apparati rilevatori, corde, nastri segnaletici, punzoni, pale, picconi, escavatori vari, cartellonistica, guanti, elmetti di sicurezza, cassetta del pronto soccorso (prima medicazione), prescrizioni generali e particolari, giornale dei lavori, rapporti giornalieri, planimetrie della zona oggetto di bonifica.
Soprattutto quest'ultimo elaborato è importante perché permette ai tecnici di visionare l'area, individuare i rischi intrinseci, come la presenza di linee elettriche presenza di condutture interrate, di vegetazione da eliminare ecc.
Il primo essenziale compito della squadra B.C.M. (generalmente non più di 3/4 unità) che interviene in un'area da bonificare è quello di delimitarne i confini con una recinzione di cantiere (del tipo rossa o arancione) e di posizionare i relativi cartelloni di pericolo e divieto. Successivamente, con l'ausilio di un topografo si dovranno individuare tutti i sottoservizi presenti nel sottosuolo e segnalarli con apposita picchettazione.
A questo punto, può avvenire la bonifica superficiale vera e propria, si deve prevedere in particolare che:
- la zona da bonificare venga frazionata in parti dette "campi" che dovranno essere numerati secondo un ordine stabilito con una progressione razionale.
Essi verranno indicati su idonea planimetria e individuati materialmente con apposite tabelle, alle estremità dei campi stessi. Questi ultimi di norma dovranno essere di dimensione pari a 50 metri per 50.
- prima che i "campi" vengano sottoposti a lavori di bonifica dovranno essere ulteriormente frazionati in "strisce" (in pratica dei corridoi) larghe non più di un metro, da delimitare a mano con fettucce, nastri, cordelle, ecc. al fine di permettere la razionale, progressiva e sicura esplorazione con gli apparati rilevatori.
- ove esista vegetazione che ostacoli l'impiego corretto e proficuo dell'apparato rilevatore, si dovrà eseguire il preventivo taglio della stessa, esso dovrà avvenire per "campo" e "strisce" di bonifica, come stabilito per l'esplorazione con il metal detector, agendo sempre con operai qualificati sotto il controllo di un rastrellatore che dovrà, a sua volta, essere inquadrato in una organizzazione specializzata con dirigente, assistente, infermiere e pronto soccorso (come visto sopra). Il materiale tagliato dovrà essere portato fuori da ogni striscia prima di precedere al taglio di quella successiva e periodicamente ed opportunamente eliminato fuori dai campi di lavoro. Nel
tagliare la vegetazione dovranno essere rispettate tutte le possibili cautele atte ad evitare il fortuito contatto sia del personale che dei mezzi di lavoro con eventuali ordigni affioranti; in generale è bene

ricordare che, in terreni presumibilmente infestati da ordigni particolarmente pericolosi il taglio della vegetazione deve procedere di pari passo con la bonifica superficiale. E
ancora, si ricorda nel rispetto delle vigenti disposizioni emanate dall'Autorità Forestale che dovranno essere salvaguardate le piante ad alto fusto e le matricine esistenti.

Dopo questa fase preparatoria dell'area, la bonifica superficiale si concretizza eseguendo:
- l'esplorazione per strisce successive, di tutta la zona interessata e di una fascia di pertinenza della larghezza di un metro e cinquanta lungo tutto il perimetro dell'area da bonificare, con apposito apparato rivelatore di profondità (di vario genere e modello);
- lo scoprimento, l'esame, la rimozione di tutti i corpi e gli ordigni segnalati dall'apparato, fino alla profondità di un metro nelle aree esplorate, conformemente alle norme esplicitate nelle Prescrizioni Generali.

Per verificare l'effettiva presenza di un eventuale ordigno (nel primo metro di profondità), in seguito ad una segnalazione strumentale, la squadra B.C.M. utilizza di solito un mezzo escavatore, quest'ultimo dovrà essere guidato da un operaio specializzato. In generale comunque dovranno essere rispettati i criteri riportati sotto:
- avanzare con l'escavatore, a strati non superiori alla sicura e provata ricettività dell'apparato in luogo, esplorando il fondo di ogni strato, prima del successivo scavo, con metal detector di profondità e provvedendo alle eventuali bonifiche; tale esplorazione e bonifica dovrà essere eseguita anche sul fondo definitivo dello scavo;
- rimuovere dallo scavo ogni materiale compreso ceppi, radici, massi, murature, oggetti, ecc.;
- dare alle pareti degli scavi l'inclinazione necessaria per impedire scoscendimenti o franamenti per consentire il lavoro del rastrellatore e l'efficace impiego degli apparati rilevatori;
- aggottare eventualmente, l'acqua presente negli scavi;
- sostenere all'occorrenza, con saltuaria sbadacchiatura le pareti degli scavi;
- reinterrare e sistemare le terre eccedenti ed i materiali scavati nelle immediate vicinanze fino a venti metri di distanza dal perimetro esterno degli scavi.

In caso di necessità di ricerca a profondità superiori al metro, si procede con la seconda tipologia di bonifica, (sempre secondo le prescrizioni impartite dalla competenti Autorità Militari) quella profonda; essa consiste nella ricerca, localizzazione, individuazione, scoprimento ed esame di ordigni esplosivi interrati oltre il metro di profondità, sia in terra che in acqua (a questo proposito si ricorda

che esiste anche una bonifica in acqua dolce o salata, argomenti questi ultimi che non verranno trattati in questa tesi, ma di sicuro interesse per approfondimenti futuri).

Vengono in pratica eseguite delle trivellazioni spinte fino a cinque, sei, anche dieci metri e comunque fino a rifiuto roccia. La zona da sottoporre a trivellazioni, indicata in planimetria, viene preventivamente suddivisa in campi aventi il lato di 280 centimetri e, al centro di ciascun quadrato, a mezzo trivella (escludendo l'uso di vibranti, di perforanti, di trivelle a percussione) è praticato un foro capace di contenere la sonda di un apparato rivelatore.

Detta perforazione si esegue sempre, per ragioni di sicurezza, inizialmente per una profondità di un metro (corrispondente alla quota raggiunta e garantita con la bonifica superficiale preventivamente eseguita), quindi, nel foro già praticato e fino al fondo di questo, si introdurrà la sonda che, predisposta di una maggiore sensibilità radiale sarà capace di garantire la rivelazione di masse ferrose entro un raggio di un metro circa.

Ogni foro eseguito e successivamente sondato dovrà essere verificato a mezzo escavatore, nel caso in cui la sonda individua una risposta strumentale (segnale acustico), viene evidenziato il punto esatto con un picchetto e l'assistente tecnico B.C.M. dopo aver consultato il dirigente tecnico decide di bloccare le perforazioni e procedere con uno scavo di accertamento (nel quale il rastrellature dovrà entrare con lo strumento).

Naturalmente, più grande è l'ampiezza del segnale, ovvero dell'anomalia ferromagnetica riscontrata, maggiore dovrà essere la dimensione dello scavo. Ciò premesso, per ricerche a maggiore profondità, si deve procedere con trivellazioni progressive di due metri per volta, utilizzando poi la sonda dell'apparato rivelatore come in precedenza descritto (gli ordigni possono essere presenti fino a dieci metri di profondità).

Si ricorda che i vari campi, in cui è stata suddivisa la zona da bonificare, dovranno essere preventivamente numerati, in modo tale da essere distinguibili e per una più corretta organizzazione del lavoro, inoltre, l'assistente tecnico dovrà trascrivere sul giornale dei lavori le operazioni di trivellazione e l'esito dei progressivi sondaggi in quanto la Direzione Lavori si riserva la facoltà di controllarne materialmente gli esiti.

La terza tipologia di bonifica che si analizza è quella per scavi a strati successivi, essa è necessaria quando sul terreno da bonificare si ha la presenza diffusa di segnali ferromagnetici (è il caso ad esempio di terreni di riporto nei quali sono presenti rifiuti metallici, ferri da carpenteria, spezzoni metallici ecc.). In sostanza si effettuano degli scavi successivi (a mezzo escavatore) di trenta centimetri con conseguente vaglio ed esame del materiale.

Infine l'ultima bonifica che è possibile prevedere è quella con scavo assistito da impresa B.C.M. (è l'impresa stessa che effettua lo scavo edile), riguarda quelle aree nelle quali non c'è la presenza diffusa di segnale ferromagnetico; in questo caso il tecnico (ingegnere o architetto) sceglie di effettuare la bonifica contemporaneamente ai necessari lavori di scavo che comunque si sarebbero dovuti svolgere (ad esempio quelli necessari per la costruzione delle fondazioni).
Resta sottointeso che l'impresa dovrà in ogni caso garantire la completa disinfestazione del terreno sia in superficie che in profondità da qualsiasi tipo di ordigni seguendo sempre e comunque le Prescrizioni rilasciate dalle Autorità Militari.

GESTIONE DELL'EMERGENZA E PROCEDURE OPERATIVE

La legislazione in materia di sicurezza sul lavoro, dalla 626/94 fino al D.Lgs 81/08, non ha mai obbligato i datori di lavoro, le cui imprese operano in siti che potrebbero essere contaminati (cantieri temporanei o mobili), ad accertarsi della presenza nel sottosuolo di ordigni inesplosi risalenti al I o al II conflitto bellico.
Invece, i fatti di cronaca hanno sempre dimostrato la necessità della bonifica sistematica e preventiva nei cantieri edili. In molti siti addirittura si è sfiorata la tragedia solo per un soffio; è il caso della realizzazione di molte opere, pubbliche e private, che prevedevano importanti attività di scavo, dove, operai addetti hanno rinvenuto ordigni inesplosi. L'attivazione di questi residuati avrebbe prodotto conseguenze gravissime per la vita non solo degli addetti allo scavo ma di tutti i
lavoratori presenti in cantiere. Senza contare i rischi per la pubblica incolumità, ed i costi sostenuti dalla collettività per procedere alle attività di disinnesco o (quando possibile) di brillamento. Tali costi, non sono solo quelli sostenuti dagli artificieri dei reparti competenti, ma anche (e talvolta soprattutto) quelli derivanti dall'interruzione di servizi pubblici e privati (strade, ferrovie, attività commerciali etc.) e l'evacuazione di intere aree, spesso densamente abitate.
Alla luce di questi episodi registrati dalla cronaca negli ultimi cinquanta anni, si è ritenuto necessario, come già ampiamente detto, integrare la vigente normativa in materia di sicurezza sui luoghi di lavoro con una parte normativa che riguardasse appunto le attività di Bonifica da Ordigni Bellici nei cantieri temporanei e mobili, in base a dei criteri condivisi anche dai reparti militari competenti, (tipologia di opere realizzate, profondità ed estensione degli scavi, area geografica in cui ricade il cantiere, ecc.).
In questo capitolo si vuole dare spazio a tutti quegli aspetti operativi che si innescano dal momento in cui viene rinvenuto un ordigno (bonifica occasionale), vengono analizzate le figure e gli attori che

entrano in gioco in queste delicate operazioni, tutto ciò per capire meglio cosa succede quando viene trovato occasionalmente un residuato bellico.

Innanzitutto è necessario ribadire cosa si intende per bonifica occasionale, essa per motivi connessi con la salvaguardia della vita umana o la pubblica utilità, viene eseguita a seguito ritrovamento di ordigni esplosivi rinvenuti in superficie o parzialmente interrati.

Alle bonifiche occasionali provvedono quotidianamente gli Artificieri dei Reparti del Genio Militare competenti.

Le attività cosiddette a rischio che potrebbero portare al ritrovamento di ordigni bellici sono diverse, ad esempio le più diffuse sono:

- scavi legati a lavori edili;
- pulizia di alvei e sponde fluviali;
- lavori agricoli nei quali si effettua della movimentazione terra;
- ristrutturazione di vecchi casali;
- lavori idraulici per abbassare le falde sotterranee;
- operazioni legate a indagini geologiche (carotaggi, trivellazioni, ecc.);
- ritrovamenti di ordigni da parte di cercatori di reperti bellici.

A parte l'ultima attività, peraltro rischiosa, le altre, con le nuove modifiche al Decreto 81/08, non saranno più oggetto di ritrovamenti occasionali ma verranno sottoposte ad una bonifica preventiva e sistematica che, qualora produca un ritrovamento, innescherebbe la conseguente bonifica ad opera degli artificieri dell'Esercito.

Nella maggior parte dei casi, il privato cittadino (ad esempio l'agricoltore che coltivando la terra rinviene un ordigno), oppure l'impresa edile (che durante l'esecuzione dei lavori di scavo si imbatte accidentalmente in un ordigno bellico, ma che non succederà con la nuova normativa), fanno la segnalazione dell'avvenuto ritrovamento al Comando dei Carabinieri più vicino.

Ecco che da questo momento si innesca l'iter procedurale che coinvolgerà numerosi organi e che come si vedrà successivamente terminerà con le operazioni di brillamento dell'ordigno e con la comunicazione da parte della Prefettura alla Presidenza del Consiglio dei Ministri (Dipartimento di Protezione Civile, Ufficio Emergenze, Sala Situazione Italia).

I Carabinieri, generalmente sono i primi ad essere informati dal privato cittadino o dall' impresa edile, avendo questi ultimi un più diretto contatto con la popolazione civile. Successivamente questi inviano immediato rapporto scritto alla Prefettura (Ufficio Territoriale del Governo) competente e al Comando Provinciale dei Carabinieri; in questa comunicazione viene descritta sommariamente l'area in cui è stato rinvenuto l'ordigno, lo stato di conservazione, il presumibile tipo di fabbricazione, ecc.

Inoltre i Carabinieri devono mettere in sicurezza l'area in attesa dell'intervento di recupero da parte di personale specializzato.

A questo punto, una volta che la Prefettura competente è stata informata dell'avvenuto ritrovamento, le procedure che vengono ad innescarsi possono essere di due tipi a seconda del tipo di ordigno rinvenuto e cioè a seconda che si tratti di:

- ordigni bellici comuni quali: bombe a mano, granate, munizionamento da cannone, obice o mortaio, ecc. di ogni tipo e fabbricazione;
- ordigni bellici speciali o non comuni quali: le bombe d'aereo di ogni tipo e fabbricazione; grandi quantitativi di ordigni.

Per quanto riguarda la prima categoria, per informare chi di dovere, viene effettuato un telegramma a mezzo telefax da parte dell'Ufficio territoriale del Governo a tutta una serie di figure quali:

- Comando Forze Difesa (1° F.O.D.);
- Comando Forze Operative Terrestri;
- Comando Reggimento Genio Ferrovieri competente;
- Signor Comandante Provinciale Carabinieri;
- Comando Compagnia Carabinieri della zona in cui è stato rinvenuto l'ordigno;
- Signor Sindaco del Comune in cui è stato rinvenuto l'ordigno;
- Azienda USL competente.

In questo telegramma si fa riferimento alla precedente comunicazione inviata dai Carabinieri e si prega di disporre immediato intervento degli organi competenti sul luogo del ritrovamento, assicurando la presenza di assistenza sanitaria. Ecco che il Comando Forze Difesa (1° F.O.D.) invia l'ordine di operazione al Reggimento Genio Ferrovieri.

Il nucleo di bonifica che effettua l'intervento, è costituito minimo da due artificieri che effettuano un primo sopraluogo per verificare effettivamente che si tratti di un residuato di tipo semplice (o comune) e non di una bomba d'aereo (in questo caso come si vedrà successivamente la procedura è più complessa), l'unità viene accompagnata sul luogo del rinvenimento dai Carabinieri di zona.

Stabilito che si tratti di un'operazione di tipo semplice, si mette in programma la bonifica indicando una data per le operazioni.

Il giorno dell'intervento il nucleo di bonifica di cui sopra si reca presso la stazione dei Carabinieri (nel frattempo era stato chiesto l'ausilio di un'ambulanza per il pronto soccorso) e da lì sul posto, per la distruzione dell'ordigno che verrà portato in una zona adatta al brillamento in sicurezza.

Infine a chiusura di questa prima procedura relativa agli ordigni di tipo comune,

il Comando dei Carabinieri di zona invia alla Prefettura e al Comando Provinciale dei Carabinieri lettera nella quale si allega il rapporto di bonifica effettuato dagli artificieri.
Il secondo caso che viene analizzato è quello relativo al ritrovamento di un ordigno bellico di tipo speciale (bomba d'aereo).

Una volta effettuato un primo sopraluogo da parte degli artificieri del Genio Ferrovieri (nelle modalità viste precedentemente per ordigni di tipo comune), e dopo aver accertato che effettivamente si tratta di bomba d'aereo, il Comando di questi ultimi emette una relazione tecnica nella quale vengono considerati i seguenti punti:
- Ente o Autorità che richiede l'intervento;
- Ente beneficiario dell'intervento;
- motivo che ha originato la richiesta;
- caratteristiche tecniche dell'ordigno;
- possibilità e modalità tecniche per il disinnesco ed il brillamento dell'ordigno residuato bellico rinvenuto;
- indicazione delle attività da svolgere a cura dell'Amministrazione Militare;
- indicazione delle attività da svolgere a cura dell'Ente beneficiario dell'intervento;
- oneri particolari riferiti al dispolettamento e al brillamento dell'ordigno;
- oneri assicurativi;
- durata presumibile dell'attività d'intervento per il brillamento dell'ordigno residuato bellico rinvenuto e data più opportuna per l'effettuazione;
- indicazione dell'unità incaricata di eseguire i lavori;
- circolari e normative di riferimento.

La Prefettura venuta a conoscenza del rinvenimento del residuato organizza una riunione, convocando una serie di figure e di enti che variano a seconda della zona interessata quali:
- Comune competente, Settore Mobilità Urbana, Nucleo Operativo Interventi;
- Comune competente, U.I. Protezione Civile;
- Comune competente, Comando di Polizia Municipale;
- Comando Forze Difesa (1° F.O.D.);
- Comando Reggimento Genio Ferrovieri, Ufficio O.A.I. competente;
- Questura competente;
- Comando della Sezione Polizia Stradale competente;
- Comando Provinciale dei Carabinieri di zona;

- Comando Provinciale dei Vigili del Fuoco di zona;
- Provincia, Settore Operativo Viabilità di zona;
- Direzione Circoscrizionale Aeroportuale competente;
- Dirigente Reparto Volo Polizia di Stato;
- Centrale Operativa Pronto Soccorso di zona;
- Ente gestore Gas;
- Ente gestore Luce;
- Ente gestore Telefonia;
- Ente gestore servizi pubblici (autobus, tram, metro, ecc.);
- Trenitalia s.p.a;
- Autostrade s.p.a;
- A.N.A.S, Compartimento Viabilità;
- Regione interessata.

In questa riunione, gli organi tecnici del comune porteranno la documentazione cartografica recante l'esatta ubicazione dell'ordigno (di dimensioni variabili dalle 500 alle 1000 libbre) per poter individuare l'area di sicurezza cosiddetta "Danger Zone 1" (di norma avente un raggio di 500 metri), verranno inoltre stabilite ora e giorno delle operazioni di disinnesco in modo da poter effettuare i comunicati stampa a tutta la popolazione.

Una volta effettuata in Prefettura, la riunione tra i vari organi, il Comune interessato redige il Piano di Evacuazione degli edifici presenti all'interno della Danger Zone 1 (sempre considerando una bomba di 500/1000 libbre, un raggio di 500 metri in orizzontale e 2000 piedi in verticale), tale documento deve contenere:

- una descrizione dettagliata del sito nel quale è avvenuto il ritrovamento, con tanto di coordinate del punto di esatto posizionamento della bomba;
- una descrizione della situazione ambientale riguardante la popolazione, con un elenco di tutti gli edifici interessati, classificati per vie e numeri civici, il numero di anziani over 75 presenti, i minori under 6 e il totale dei residenti anagraficamente;
- una descrizione di quelli che possono essere i punti vulnerabili all'interno della zona di sicurezza: scuole, centri sportivi, supermercati, distributori di carburante, linee elettriche, banche, farmacie, tralicci per l'alta tensione, condutture interrate, case di cura, case di riposo, luoghi di culto ecc.;
- un piano per la viabilità: interruzioni di traffico (stradale, ferroviario, autostradale, di metropolitana, aereo), deviazioni, soppressione di fermate dell'autobus, metro, ecc.;

- l'indirizzo esatto del luogo (generalmente una cava) nel quale verrà fatto brillare l'ordigno per opera degli artificieri del Genio Ferrovieri;
- la localizzazione dell'edificio che ospiterà l'unità di crisi (essa dovrà essere presente il giorno del disinnesco e presenzierà all'intera operazione);
- la planimetria della Danger Zone con indicazione delle vie e dei numeri civici.
- l'individuazione dei locali che verranno utilizzati per ospitare i civili evacuati, essi possono essere ad esempio: scuole, circoli, palestre, palazzetti dello sport, ecc.

Lo sgombero dei civili, residenti e non, presenti nella Danger Zone 1, può avvenire solamente in seguito all'emissione dell'Ordinanza di Sgombero da parte del Sindaco, essa dovrà essere portata casa per casa al fine di attestare l'effettiva necessità di tale operazione.

Continuando ad analizzare quello che è l'iter procedurale post ritrovamento di bomba d'aereo; dopo la convocazione in Prefettura del tavolo dell'Emergenza e contemporaneamente all'emanazione dell'Ordinanza di Sgombero da parte del Sindaco, si avrà anche l'emissione dell'Ordinanza da parte della Prefettura.

Questo documento verrà inviato via fax urgente a tutti gli enti e gli organi che hanno partecipato alla riunione presso l'Ufficio territoriale del Governo e conterrà indicazioni circa:

- l'oggetto dell'Ordinanza;
- pareri degli artificieri che hanno effettuato il primo sopraluogo circa la tipologia dell'ordigno, le sue condizioni, l'ambiente circostante, le condizioni tecniche di disinnesco (dispolettamento in sito o meno, trasporto in cava idonea al brillamento, brillamento in buca-fornello, ecc.);
- l'eventuale diminuzione dell'erogazione di servizi quali: gas, luce, acqua, ecc. (si parla di diminuzione e non completa interruzione onde evitare incidenti fortuiti dovuti al mal funzionamento di impianti o dispositivi negli edifici);
- la durata delle operazioni di disinnesco, ecc.

L'Ufficio Territoriale del Governo ordina:

- data e ora delle operazioni di disinnesco;
- al Comune interessato di fornire mezzo escavatore e sabbia per le operazioni di brillamento;
- al Comune interessato di provvedere all'evacuazione della Danger Zone 1, individuando strutture di accoglienza per i civili;
- la chiusura della viabilità ordinaria nella zona interessata;
- al Comune interessato di provvedere alla consegna della propria ordinanza di sgombero ai residenti nella Danger Zone 1 e di individuare un presidio sanitario per le persone non autosufficienti e/o ammalate;

- alle Forze di Polizia di assicurare la vigilanza della zona di bonifica, con l'ausilio di elicottero (controllo aereo) e di assicurare il controllo della Danger Zone 1 onde evitare episodi di sciacallaggio;
- alla Polizia Stradale di assicurare il servizio di viabilità dal luogo del dispolettamento fino al luogo in cui avverrà il brillamento, seguendo un itinerario precedentemente concordato;
- al Comando Provinciale dei Vigili del Fuoco di mettere a disposizione, durante le operazioni di bonifica, un autobotte con relativa squadra per emergenza antincendio e primo soccorso;
- all'azienda USL di assicurare la presenza di una ambulanza con personale medico, nonché allertare strutture ospedaliere e mezzi di soccorso;
- alla Direzione della Circoscrizione aeroportuale di assicurare l'interdizione aerea sulle zone di dispolettamento e di brillamento per un'altezza intorno ai 600 metri;
- agli enti gestori dei servizi (acqua, gas, luce, telefono,ecc.) di porre in essere i provvedimenti di propria competenza al fine di prevenire eventuali danni alle linee di distribuzione, ai cavi e alle tubazioni e in particolare di provvedere al presidio e al monitoraggio degli impianti presenti nella zona interessata dalle operazioni;
- all' ATC (o altri) di adeguare il servizio di trasporto pubblico tenendo conto dell'interruzione del traffico all'interno della Danger Zone 1;

Tutti gli interventi sopra menzionati, sono coordinati da un' Unità di Crisi che è riunita (come vuole la prassi) in un luogo sicuro a ridosso della zona evacuata (Incident Control Point), per seguire da vicino le operazioni di bonifica. L'Unità di crisi è composta dai rappresentanti della:

- Prefettura di competenza;
- Regione interessata;
- Comune interessato;
- Comando Reggimento Genio Ferrovieri che si occupa delle operazioni di bonifica;
- Comando della Polizia Stradale;
- Direzione del Reparto Volo di competenza;
- Direzione Circoscrizionale Aeroportuale di competenza;
- Comando Provinciale dei Carabinieri;
- Comando Provinciale dei Vigili del Fuoco;
- Pronto Soccorso;
- Enti gestori di servizi (luce, acqua, gas, telefono, ecc.) interessati;
- Enti gestori di servizi di trasporti pubblici interessati.

L'unità di Crisi dà comunicazione dell'inizio delle operazioni di bonifica all'ufficio Emergenze della Presidenza del Consiglio dei Ministri, solo a questo punto gli artificieri procedono al dispolettamento dell'ordigno.

Questa fase è sicuramente quella più pericolosa, essa viene eseguita sul posto dagli uomini del Reggimento Genio Ferrovieri che rimuovono le spolette una alla volta (nel 99% dei casi le spolette sono due, una di testa e una di coda, anche se bombe di fabbricazione tedesca possono averne anche di più) facendo avvenire una rotazione della calotta sull'involucro metallico della bomba e successivamente sfilano la spoletta (molto spesso gli ordigni si trovano in condizioni di notevole deterioramento, perciò questa operazione risulta talvolta difficoltosa; spesso vengono usati grassi e oli per facilitare il disinnesco).

Si ricorda che il dispolettamento può avvenire:

- manualmente, con l'ausilio di chiavi inglesi, ecc.;
- con chiavi dette a "razzo" (in questo modo si svita la spoletta con delle cartucce a salve elettriche).

Dopo questa prima operazione, l'ordigno è posto in sicurezza, non essendoci più l'innesco.

A questo punto, qualora il brillamento avvenga in una cava, la bomba viene imbragata e posizionata sopra un carrello di legno in modo da trasportarla in sicurezza alla destinazione scelta.

Durante il trasporto, si crea una sorta di colonna di automezzi alla quale devono prendere parte oltre che le Forze di Polizia e l'Esercito, anche i Vigili del Fuoco, il Pronto Soccorso e i Carabinieri.

La bomba, una volta arrivata alla cava (Danger Zone 2, con raggio minimo di 300 metri), viene collocata all'interno di una buca-fornello di dimensioni standard (2x2x3). L'ordigno viene fatto brillare con l'ausilio di esplosivo che viene posto sopra la bomba e innescato con delle capsule detonanti elettriche, le quali a loro volta vengono collegate ad un filo elettrico terminante nella zona di sicurezza dove e' posto l'esploditore elettrico, per ultimo il tutto viene coperto da alcuni metri cubi di sabbia.

Dopo tutto ciò la bomba viene fatta brillare in sicurezza; solo a questo punto la Prefettura comunica a mezzo fax, alla Presidenza del Consiglio dei Ministri (Dipartimento di Protezione Civile, Ufficio Emergenze, Sala Situazione Italia) l'avvenuto disinnesco e brillamento dell'ordigno residuato bellico.

2. Taglio e recupero alberi

1 - Attività generali

In questa prima fase le lavorazioni dovranno comprendere:
Sfalcio dell'erba, decespugliamento ed eliminazione di arbusti, rovi e cespugli, taglio d'alberi, presenti.
Tali lavorazioni verranno eseguite a mano e/o con mezzi meccanici (motosega, motofalciatrice, decespugliatore, macchine operatrici), di tipo e potenza adeguata e purché idonei ed a norma di sicurezza, in terreni, quindi, sia in piano che in pendenza. L'altezza di taglio dovrà essere uniforme su tutta la superficie interessata dallo sfalcio e saranno da evitare scrupolosamente i rilasci di ciuffi d'erba non tagliati. Nella esecuzione dei lavori di sfalcio in prossimità delle strade bisognerà adottare ogni accorgimento utile per evitare danni agli utenti della strada (ad esempio utilizzando i decespugliatori stando "spalle alla strada" in modo che eventuali pietre non siano lanciate verso la strada per evitare la rottura dei cristalli degli autoveicoli transitanti, etc.).
Aspirazione, carico e trasporto, da eseguirsi prontamente, dei materiali derivanti dalla falciatura mediante conferimento in discarica autorizzata. Per quanto attiene al materiale conferito in discarica autorizzata si dovrà avere cura di tenere il più possibile separato il materiale organico (foglie, carta, sfalcio) dal restante materiale. Le aree dopo lo svolgimento dell'intervento di sfalcio dovranno comunque apparire pulite senza la presenza di materiali residui se sminuzzati dall'intervento delle macchine. Dell'avvenuto conferimento dei materiali in discarica autorizzata dovrà essere prodotta la relativa certificazione che dovrà contenere oltre alla data ed alla natura del materiale conferito, la strada o le strade da cui proviene tale materiale. Il conferimento e/o la distruzione dei materiali asportati o falciati dovrà essere effettuata quanto prima e comunque si dovrà evitare l'accumulo di materiale suscettibile di innesco di incendio, lasciando le pertinenze stradali perfettamente pulite. L'Impresa dovrà eseguire le operazioni di sfalcio in modo tale da evitare l'innesco e la propagazione di incendi e nei pressi elle macchine operatrici dovrà tenere a disposizione personale dotato di idonee attrezzature per lo spegnimento di eventuali incendi prodotti dalle succitate macchine. E' fatto assoluto divieto di bruciare l'erba nelle pertinenze stradali. Il piano viabile al termine di ogni operazione dovrà risultare assolutamente sgombro dai residui prodotti dall'intervento delle macchine falciatrici; in particolare si dovrà avere cura di ripulire la segnaletica orizzontale e verticale eventualmente sporcata dalle operazioni di sfalcio.

Il taglio di potatura dovrà essere eseguito impiegando attrezzature idonee in maniera che il taglio dei rami sia principali che secondari, risulti netto e le ferite ridotte al minimo della superficie.
La regolamentazione della circolazione lungo il tratto della strada interessato dai lavori, dovrà essere eseguita mediante la fornitura e posa in opera della prescritta segnaletica provvisoria, di impianti semaforici ove resi necessari da particolari condizioni stradali e di traffico, e l'utilizzo di movieri, in conformità alle disposizioni di cui al Disciplinare Tecnico allegato al Decreto del Ministero delle Infrastrutture e Trasporti del 10 Luglio 2002 (G.U. n° 226 del 26.09.2002) e successive modificazioni e integrazioni, oltre a quelle contenute nel Nuovo Codice della Strada e dal relativo Regolamento di Attuazione. Tali provvedimenti dovranno essere posti in essere ritenendosi impliciti nell'attuazione delle misure minime di sicurezza del servizio.

2.1 Sfalcio dell'erba

Lo sfalcio è la tradizionale operazione di taglio dell'erba e la sua più efficace funzione di preservazione del suolo dipende soprattutto dal metodo di esecuzione del lavoro. Tale operazione deve essere fatta con le modalità dettate dalla buona tecnica agraria in modo da favorire l'accrescimento delle erbe ed il giusto equilibrio delle specie che formano il consorzio erbaceo. L'impresa è libera di effettuare lo sfalcio a mano oppure con mezzi meccanici, decespugliatori, falciatrici a pettine, a tamburo, a disco ecc., mezzi cioè che possono tagliare l'erba oppure triturarla. Sia che l'operazione venga fatta a mano, oppure on i mezzi meccanici delle due categorie di cui al comma precedente, sarà posta la massima cura affinché il taglio venga regola d'arte ed il materiale di risulta venga accuratamente raccolto, trasportato e smaltito a rifiuto fuori delle pertinenza stradali, evitando la dispersione dello stesso sul piano viabile. Il materiale di risulta dovrà essere in ogni caso allontanato, dalla vicinanza degli scivoli, delle canalette e dei pozzetti per la raccolta delle acque piovane onde evitare intasamenti degli scivoli, delle canalette e delle condotte di raccolta delle acque stesse, e portato a rifiuto e smaltito secondo il D.Lgs n° 152/2006 (T.U. Materia ambientale). E' da evitare comunque, e ciò in qualsiasi caso, che i detriti possono occupare pozzetti, scivoli, canalette e fossi di guardia, diminuendone l'efficienza. Le operazioni di sfalcio da eseguire sono quelle riportate nell'articolo precedente. E' fatto assoluto divieto di bruciare erba sui luoghi di taglio e comunque all'interno delle pertinenze stradali.
Fermo restando quanto disposto dal Codice della Strada dovranno essere osservate le disposizioni sotto riportate:

SEGNALAZIONI VIABILISTICHE

- Il cantiere dovrà essere delimitato in maniera ben visibile con appositi cartelli di segnalazione del cantiere mobile

MOVIERI

- Il Regolamento di Attuazione del Codice della Strada prevede questa figura per la regolazione del traffico. E' necessario quindi che venga previsto idoneo personale in numero di due per ciascuna squadra e che nel contesto del cantiere assume tale ruolo. I movieri dovranno essere dotati di palette e di bandiere in modo da riuscire a gestire l'utenza stradale. In caso in cui le caratteristiche della strada non consentano la visibilità dei movieri da parte degli automobilisti deve essere utilizzato un semaforo provvisorio.

PRESEGNALAZIONI

- A distanza dall'area effettiva di cantiere (100 mt., 200mt.) sulla base di dati oggettivi, quali carreggiata stradale, intensità e velocità del traffico, occorre segnalare il possibile rallentamento del traffico utilizzando il cartello di avvertimento (sfondo giallo) di restringimento della carreggiata integrato da apposita dicitura.

Tutta la segnaletica sopradescritta dovrà:

1. essere rispondente nella forma e nei colori al Nuovo Codice della Strada;
2. essere in buono strato di conservazione;
3. possedere una buona base solida ed appesantita;
4. essere quotidianamente disponibile in cantiere in quantità adeguata.

2.2 Taglio di alberi

L'abbattimento delle piante, la sramatura e depezzatura dei tronchi, l'esbosco ed accatastamento del legname deve essere eseguito da personale altamente specializzato.

La formazione professionale è uno dei fattori per accrescere la sensibilità individuale nei confronti dei temi della sicurezza.

Nel seguente stralcio del PSC sono riportate le nozioni di base per un uso sicuro della motosega e degli altri attrezzi da taglio che tuttavia non può sostituire l'insegnamento diretto da parte di istruttori qualificati né l'assistenza sul cantiere da parte di personale esperto.

3 Prevenzione degli infortuni e tutela della salute nei lavori relativi al taglio alberi

Il lavoro del taglio alberi è riconosciuto come uno dei più gravosi e pericolosi, in quanto è continuamente esposto a diversi rischi e di conseguenza ad un'elevata probabilità di infortuni.

Proprio per questo motivo, la sicurezza durante lo svolgimento di questa lavorazione deve essere organizzata e gestita a vari livelli: dall'identificazione e valutazione dei rischi, alla pianificazione e organizzazione delle attività, all'adozione di tecniche di lavoro adeguate e dei dispositivi di sicurezza necessari. Tutti i soggetti sono coinvolti: il committente dei lavori, il datore di lavoro, il caposquadra

o preposto all'operazione, il singolo lavoratore, secondo responsabilità chiaramente specificate dalla legge.

Facendo riferimento alle statistiche del settore si può delineare il seguente quadro: circa il 40% degli infortuni vede come causa agente del danno fusti, tronchi e rami, il 30% è conseguente a tagli praticati dalla motosega o altri utensili, il 20% è dovuta a cadute, il restante 10% è legato all'uso di trattori ed altre macchine. La motosega rappresenta quindi lo strumento più pericoloso con il quale gli addetti ai lavori devono lavorare e la disattenzione è la causa primaria degli incidenti. L'abbattimento è proporzionalmente la fase più pericolosa, sia per gravità che per frequenza relativa, ma il maggior numero di infortuni si verifica in assoluto durante l'allestimento del legname, che impegna l'operatore a lungo e richiede posture nelle quali la spranga della motosega è vicina alle gambe. Nell'esbosco si conta un minore numero di incidenti, ma con gravità spesso elevata. Fra gli incidenti di minor gravità, che però si verificano con maggiore frequenza e possono determinare un'inabilità temporanea di alcuni giorni (oltre ad essere causa di incidenti più gravi), vi sono i traumi dorso lombari, la penetrazione di schegge in mani e viso, le punture di insetti e più in generale i rischi derivanti dall'esposizione ad agenti biologici. Anche qualora vengano adottate tutte le necessarie precauzioni possono permanere rischi residui i cui effetti possono essere prevenuti o mitigati con il corretto impiego dei dispositivi di protezione individuale (uso dei DPI è reso obbligatorio dal D. lgs. N. 81, la non osservanza di tale disposizioni comporta sanzioni amministrative e penali). Tutti i DPI devono recare la marcatura CE a garanzia del rispetto della normativa di riferimento. La dotazione completa di DPI per l'operatore addetto allo sfalcio o taglio delle piante è la seguente:

- ✓ Casco di protezione;
- ✓ Otoprotettori;
- ✓ Visiera;
- ✓ Indumenti aderenti e con inserti colorati;
- ✓ Guanti;
- ✓ Pantaloni antitaglio;
- ✓ Calzature di sicurezza.

Occorre formare una "mentalità della sicurezza" sul luogo di lavoro sfatando il luogo comune secondo il quale i DPI comportano una perdita di produttività (perché scomodi, pesanti e ingombranti) e di denaro (per il loro acquisto). E' comunque bene sottolineare che solo l'impiego dei DPI non è sufficiente per mettere al riparo l'operatore da eventuali infortuni. Occorre infatti che i lavoratori siano formati allo specifico lavoro e siano informati sul corretto uso e manutenzione degli stessi dispositivi di protezione e sui vantaggi che questi apportano nel lavoro. I DPI servono anche per

ridurre gli effetti negativi sul corpo umano del rumore, vibrazioni, polveri e gas cui il lavoratore è sottoposto in particolare nell'uso della motosega. Si ricordi che l'utilizzo prolungato della motosega senza otoprotettori porta con certezza a sordità parziale, mentre l'utilizzo di guanti riduce le vibrazioni trasmesse da questa macchina al segmento mano-braccio e previene l'insorgere di malattie neurosensoriali ed osteoarticolari.

ABBATTIMENTO

Consiste nella recisione al piede degli alberi e nel loro atterramento. L'operazione viene condotta normalmente con l'uso di motosega e attrezzi utili per regolare la direzione di caduta delle piante, quali cunei e leve di abbattimento, tirfor, ecc. E' un'operazione pericolosa, nella quale si registra il maggior numero di incidenti mortali. Di seguito vengono presentate le tecniche di abbattimento di base utili per svolgere la raccolta del legname e le modalità operative di esecuzione.

La sequenza delle operazioni da effettuare per l'abbattimento di alberi di medie o grandi dimensioni con fusto diritto e chioma distribuita uniformemente.

1. determinare la direzione di esbosco e quindi approssimativamente quella di caduta;
2. depositare correttamente le attrezzature;
3. determinare esattamente la direzione di caduta, individuare zone di pericolo e caduta;
4. esaminare l'albero e l'area circostante;
5. liberare la base dell'albero e stabilire un percorso di fuga;
6. tagliare i contrafforti radicali (eventuale);
7. stabilire le dimensioni della tacca di direzione;
8. controllare la tacca di direzione;
9. stabilire la larghezza della cerniera;
10. gridare l'avvertimento "attenzione";
11. iniziare il taglio di abbattimento;
12. controllare la direzione di caduta, apportare eventuali correzioni;
13. abbattere l'albero;
14. immediatamente dopo la caduta, osservare tutta la parte aerea dell'area di caduta per verificare eventuali pericoli;
15. osservare il ceppo, eliminare il pettine, i contrafforti, effettuare il taglio della ceppaia.

Determinare la direzione di esbosco e quindi approssimativamente quella di caduta

Sulla base dell'organizzazione del cantiere è possibile determinare la direzione di esbosco e quindi stabilire approssimativamente la direzione di caduta dell'albero. Gli attrezzi dovranno essere depositati nella parte opposta alla direzione di caduta.

Depositare correttamente le attrezzature

Gli attrezzi vanno depositati sul lato opposto alla direzione di abbattimento, ben ordinati, l'uno accanto all'altro, in modo tale che non costituiscano intralcio o pericolo nelle fasi successive di abbattimento. Durante il lavoro prelevare e depositare ordinatamente le attrezzature, questo eviterà perdite di tempo nella loro ricerca ed eventuali smarrimenti.

Determinare esattamente la direzione di caduta, individuare zone di pericolo e caduta

Si tratta di trovare un corridoio di caduta nel quale l'albero può essere abbattuto senza rimanere impigliato su altri alberi e senza provocare danni. È durante questa valutazione che l'addetto al taglio deve riflettere sulle condizioni dell'area circostante e stabilire le operazioni successive. Sulla base dell'organizzazione del cantiere, di un primo esame sommario dell'albero, delle elementari regole di sicurezza, dovrà essere definita la direzione esatta di caduta, secondo questa procedura:

a) Verifica dei possibili corridoi di caduta;
b) Scelta del corridoio di caduta ritenuto più funzionale attraverso le valutazioni effettuate nell'ordine di seguito riportato.

1) <u>Direzione di concentramento e di esbosco</u>

Osservare l'area eliminando i corridoi di caduta che non permettono di effettuare l'esbosco nelle migliori condizioni.

1) <u>Danni al bosco circostante</u>

Tra i corridoi di caduta restanti eliminare quelli dove sono presenti alberi che non sono da abbattere o nuclei di rinnovazione.

2) <u>Condizioni di lavoro più agevoli</u>

Dopo aver considerato i punti precedenti, tra i corridoi restanti scegliere quello che offre le migliori condizioni di lavoro e permette di effettuare le diverse operazioni in sicurezza.

3) <u>Esaminare l'albero e l'area circostante</u>

Dopo aver scelto l'esatta direzione di caduta è indispensabile esaminare attentamente l'albero da abbattere e l'area circostante al fine di garantire all'operatore la sicurezza nelle successive operazioni evitando incidenti, riducendo i tempi di lavoro, compreso il successivo esbosco e razionalizzando al meglio le diverse operazioni.

4) <u>Liberare la base dell'albero e stabilire un percorso di fuga</u>

L'area attorno alla base dell'albero (piede) deve essere libera da tutto ciò che può intralciare le operazioni di abbattimento ed allestimento. Tranne in casi particolari, l'albero deve essere tagliato il più vicino possibile al suolo, in modo da facilitare le operazioni successive. Per prolungare la durata di affilatura della catena della motosega, il tronco deve essere attentamente pulito da muschio,

sabbia, terra, pietre ecc. E' importante stabilire un percorso di fuga e renderlo agibile. Si tratta semplicemente di verificare e scegliere la zona più indicata per mettersi in sicurezza durante la caduta dell'albero e assicurarsi che nessun ostacolo possa impedire il nostro allontanamento dalla base del tronco all'area di sicurezza prescelta.

5) Tagliare i contrafforti radicali

La presenza di contrafforti radicali può rendere più difficile l'esecuzione del taglio e abbattimento e soprattutto può condizionare la tenuta della cerniera che può risultare maggiore di quanto atteso proprio in corrispondenza di questi. Per questo motivo in alcuni casi è necessario procedere preliminarmente al taglio dei contrafforti nell'albero in piedi.

Prima incisione orizzontale per dare il piano di riferimento

A partire dal punto più alto rispetto al terreno, si taglia in "trazione", girando in senso orario intorno all'albero, senza incidere troppo in profondità. Consiglio: osservare la spranga come guida per effettuare un taglio esattamente orizzontale

Il taglio dei contrafforti radicali

Il primo taglio si esegue sempre parallelo all'asse dell'albero, il secondo orizzontalmente facendo particolare attenzione a un congiungimento netto e preciso dei due tagli (orizzontale e verticale). Dai due tagli così effettuati si ottiene uno scarto di lavorazione detto sciavero. Il lavoro procede ruotando in senso antiorario in modo da avere la parte piatta della motosega sempre contro il fusto.

Stabilire le dimensioni della tacca di direzione

La tacca ha lo scopo di dare all'albero la direzione di caduta. Per procedere all'abbattimento in un caso normale devono essere rispettate le seguenti dimensioni di base:

• profondità di taglio: 1/5 del diametro dell'albero, senza considerare i contrafforti radicali;

• apertura del taglio: 45° (45 gradi).

Controllo della tacca di direzione

La corretta esecuzione della tacca (dimensioni e direzione) è fondamentale per garantire l'esatta direzione di caduta dell'albero. Un taglio realizzato in modo errato può causare lavori supplementari, sforzi fisici impegnativi ed elevato rischio di incidenti

Stabilire la larghezza della cerniera

La cerniera ha la funzione di guidare l'albero nella fase di caduta. È l'unico ancoraggio dell'albero nella fase di caduta, il suo ruolo è quindi fondamentale. Nel caso di un albero normale la larghezza della cerniera dovrà essere 1/10 del diametro dell'albero senza considerare i contrafforti. In altri casi per definire le dimensioni della cerniera bisogna tener conto di della specie legnosa (la

lunghezza e la flessibilità delle fibre condizionano la maggiore o minore capacità di guidare la caduta nella direzione voluta).

Nell'ambito delle stesse specie le caratteristiche del legno possono variare in funzione della stazione in cui l'albero è cresciuto: ad esempio un abete cresciuto in pianura ha legno con caratteristiche meccaniche inferiori ad uno cresciuto in quota (la cerniera dovrà essere più larga).

Determinare la zona di caduta e di pericolo

Le seguenti regole di sicurezza devono essere sempre applicate prima di iniziare il taglio d'abbattimento.

1. Stabilire il percorso di fuga;
2. Allontanare oltre la zona di caduta tutte le persone;
3. Osservare le zone pericolose, avvertire i colleghi che devono interrompere il lavoro e osservare l'albero che cade fino al termine;
4. Urlare "attenzione" e osservare attentamente l'area prima di mettere in moto la motosega;
5. Durante tutte le varie fasi l'abbattitore è responsabile della sicurezza.

Iniziare il taglio di abbattimento

Prima di iniziare l'ultimo taglio è obbligatorio controllare visivamente la zona di pericolo e la zona di caduta, poi urlare "attenzione". Affinché la cerniera possa svolgere la sua funzione il taglio d'abbattimento dovrà essere effettuato un po' più in alto rispetto alla base della tacca direzionale. In tal modo le fibre della cerniera possono accompagnare la caduta dell'albero nelle fasi iniziali prima di rompersi. Al momento della rottura della cerniera le fibre del pettine si staccheranno dal ceppo e non dal tronco, recuperando così una parte di assortimento commerciale. Il taglio d'abbattimento sarà effettuato a metà altezza della tacca di direzione (1/10 del diametro). Il taglio di abbattimento dovrà essere effettuato con un taglio orizzontale.

Regola di base: in tutti i casi è necessario cominciare a tagliare dalla zona di compressione.

RECUPERO PIANTE

Questa attività è relativa a lavorazioni di recupero di varie specie di piante esistenti cha saranno poi ripiantate una volta terminati i lavori, previa sistemazione provvisoria e relativao mantenimento in vivaio.

Pertanto si tratta di recuperare piante esistenti avendo cura di recuperare zolle e radici, trasportare le stesse in zona definita con la committente, comunque all'interno dell'area di intervento, procedere alla sistemazione provvisoria fino all'utilizzo definitivo con l'impianto in vaso o in terreno.

Si evidenzia che ogni singola attività di questa lavorazione verrà anticipata dalla puntuale ricerca di materiale ferroso da parte di un operatore specializzato.

Quindi le lavorazioni saranno:

- Scavo della pianta con cura con escavatore e a mano;
- Trasporto a valle del conoide in luogo destinato alla sistemazione provvisoria;
- Impianto in vaso delle piante
- Mantenimento delle stesse con concimi e idratazione costante

Dal punto di vista della sicurezza è necessario usufruire di personale specializzato dotato di tutti i DPI previsti dalla normativa.

SCAVARE A MANO

Utilizzare il badile per il manico con la mano sinistra in basso e la mano destra in alto vicino all'estremità del manico; piegare le ginocchia e tenere la schiena dritta, facendo scorrere la lama sul terreno, raccogliendo il materiale. Per scavare con il piccone dovranno essere utilizzate tutte e due le mani, facendo cadere la punta perpendicolarmente al terreno; dovrà essere prestata particolare attenzione nel verificare che alle spalle non sia presente nessuno prima di alzarlo.

-Dovrà essere utilizzato un copricapo per eseguire lavori sotto il sole e utilizzare il casco se c'è pericolo di caduta di oggetti.

-Gli ostacoli che non si possono eliminare dovranno essere segnalati.

Principali dispositivi di protezione da utilizzare: elmetto di protezione - scarpe antinfortunistiche.

SCAVARE A MACCHINA

Non bisognerà sostare all'interno dell'area di lavoro della macchina in movimento anche per le persone non addette ai lavori, oppure dovrà essere avvertito preventivamente l'operatore prima di accedervi (segnalare a voce e con gesti).
Dovrà essere delimitata l'area di movimento della macchina e verificare se vi sono perdite di olio o di carburante.
-Dovrà essere utilizzato un copricapo per i lavori sotto il sole e ,se vi è pericolo di caduta dall'alto, dovrà essere utilizzato un casco.
-Non dovranno sostare persone nel raggio d'azione della macchina o sul ciglio dello scavo.
Principali dispositivi di protezione da utilizzare: elmetto di protezione - scarpe antinfortunistiche.

SOLLEVARE I MATERIALI

Dovrà essere segnalato l'agganciamento del carico e quando il carico comincia ad alzarsi bisognerà evitare di sostare sotto il carico sospeso. Va segnalato all'operatore la posa del carico, accompagnando il gancio per evitare che si impigli. Dovrà sempre essere indicato il peso che la gru può sollevare in appositi cartelli lungo il braccio. Dovranno essere verificati i limitatori di carico. Dovranno essere utilizzati gli argani a bandiera per sollevare i materiali, verificando che siano fissati su due montanti ancorati alle strutture dell'edificio o del ponteggio. Dovrà essere sollevato ed abbassato il carico con attenzione, seguendo il suo movimento.
Dovranno essere avvertiti i lavoratori che si trovano nei piani sottostanti.
-Dovranno essere utilizzati idonei DPI quali: scarpe di sicurezza, i guanti ed il casco per le lavorazioni in cantiere.
-Dovranno essere sempre rispettate le segnalazioni acustiche fatte dal gruista.
-Non dovranno essere presenti lavoratori sotto il carico che la gru sta sollevando e trasportando.
-Dovranno essere disposti in modo ordinato le attrezzature sfuse (elementi di ponteggio, puntelli, tavolame, ecc.).
Principali dispositivi di protezione da utilizzare: elmetto di protezione - scarpe antinfortunistiche - guanti di protezione.

IMBRACARE I MATERIALI

Dovrà essere sempre imbracato il carico in modo che resti intatto e stabile durante le operazioni di sollevamento e trasporto; la doppia imbracatura a cappio è la più idonea per sollevare travi, tavole in legno, tubi per ponteggio, ecc. Dovranno essere sempre usati due cavi, opportunamente distanziati per garantire un equilibrato sollevamento. Dovranno essere sempre riportate sui ganci le

portate in modo che siano almeno uguali alla portata massima del mezzo di sollevamento.
Dovranno essere verificate le alette di chiusura dei ganci, le cinghie e le funi .
-Utilizzare idonei D.P.I. quali: scarpe antinfortunistiche, guanti e casco per i lavori all'interno del cantiere.
-Dovranno essere utilizzati solo cinghie, funi e ganci in buono stato su cui è indicato il carico che possono reggere
-Utilizzare ceste metalliche per sollevare mattoni e gli altri materiali sciolti.
-Dovranno essere utilizzate le cinghie, le funi e i ganci che riportano il peso che devono reggere.
Principali dispositivi di protezione da utilizzare: elmetto di protezione - scarpe antinfortunistiche - guanti

SCARICARE I MATERIALI

Dovranno essere scaricati i materiali sul terreno solido, livellato, asciutto. Non andranno mai infilate le mani sotto i pacchi per sistemare i pezzi fuori posto: bisognerà utilizzare un pezzo di legno e usare guanti idonei.
Non saranno utilizzati i mezzi meccanici di sollevamento se non si ha un'adeguata preparazione per utilizzarli.
Il carico da scaricare va legato con due cinghie di lunghezza uguale, verificando che il pacco resti bilanciato, che resti orizzontale. Per scaricare a mano un carico dovrà essere mantenuta diritta la schiena piegando le ginocchia, evitando torsioni o inclinazioni della schiena. Per carichi superiori a 30 kg dovranno essere impiegati più operai.
-Dovranno essere usati idonei DPI (scarpe di sicurezza, guanti e casco) per cadute di materiali e la movimentazione dei carichi.
-Dovranno essere imbracati i carichi con cinghie o funi che sicuramente resistano al peso che devono reggere.
I materiali sciolti vanno messi dentro ceste metalliche.
-Prima di movimentare a mano gli elementi dovranno essere considerati il peso e la loro dimensione, individuando il modo più indicato per afferrarli, alzati e spostali senza affaticare la schiena.
Principali dispositivi di protezione da utilizzare: elmetto di protezione - scarpe antinfortunistiche - guanti di protezione.

OPERE DA FLOROVIVAISTA

Tipologia fonte di rischio Intrinseco

RISCHI

1. Irritazioni cutanee e/o agli occhi, intossicazioni mortali: durante l'uso di presidi sanitari.
2. Urti, impatti e compressioni, cesoiamento, stritolamento, schiacciamento, ecc., rumore e vibrazioni: durante l'uso di macchine e/o apparecchiature agricole.
3. Microclima.

MISURE DI PREVENZIONE ASSOCIATE ALLA FONTE

1. Dpi: i dpi dovranno essere conformi alle norme di cui al D.Lgs.475/92 per quanto applicabile; tali dpi dovranno essere adeguati ai rischi da prevenire senza comportare un rischio maggiore e tenendo conto delle esigenze ergonomiche e delle condizione di salute del lavoratore. I dpi dovranno essere mantenuti in efficienza e ne dovranno essere assicurate le condizioni di igiene mediante manutenzione, riparazione e sostituzione. Il lavoratore dovrà essere a conoscenza di tutte le istruzioni sull'uso dei dpi e dei rischi dai quali i dpi lo proteggono. Ogni dpi dovrà essere usato da una sola persona; Il lavoratore dovrà aver ricevuto formazione e specifico addestramento sull'utilizzo corretto e pratico dei dpi con particolare riferimento a quelli di terza categoria e per quelli di protezione dell'udito.
2. Fitosanitari: dovrà essere evitato al massimo l'utilizzo di prodotti fitosanitari sostituendoli, se tecnicamente possibile, con altri meno pericolosi. Gli utilizzatori di prodotti fitosanitari, devono essere in possesso di un idoneo patentino che deve essere rinnovato ogni 5 anni; per i prodotti fitosanitari che non richiedono il patentino devono essere garantite comunque formazione e informazione. I prodotti fitosanitari non più utilizzabili ed i contenitori relativi, dovranno essere conferiti a soggetti autorizzati per lo smaltimento secondo le procedure stabilite a livello comunale. La miscelazione dei prodotti fitosanitari deve essere preferibilmente effettuata all'aperto ma protetta dal vento ed in prossimità di un lavabo, utilizzando i dpi previsti. Le trattrici cabinate dovranno essere dotate di filtri specifici costituiti da prefiltro in cartone, carbone attivo per i vapori e gas, guarnizioni in gomma e profilato in alluminio; in caso di trattamenti senza trattrici cabinate l'operatore sarà dotato di dpi in particolare di tuta, guanti, occhiali, maschera a doppio filtro per le polveri e vapori organici. I lavoratori dovranno essere stati formati, addestrati e informati sull'uso dei dpi stessi. Le macchine e le attrezzature utilizzate per i trattamenti dovranno essere adeguatamente manutese a cadenza annuale. Coloro che utilizzano i prodotti fitosanitari dovranno essere in possesso di precise procedure per quanto riguarda le norme igieniche e sanitarie a cui attenersi. Almenochè non siano utilizzati i

dpi, i lavoratori non dovranno rientrare nei campi o nelle serre prima di 48 ore dal trattamento. Tutti i lavoratori al termine dei trattamenti dovranno lavarsi con acqua pulita e pertanto dovranno essere previsti adeguati servizi igienici e sanitari.

3. Macchine agricole monoasse: tali macchine dovranno risultare agevolmente manovrabili anche impugnando una sola stegola, l'altezza dell'impugnatura è consigliato sia regolabile affinchè l'operatore possa assumere una posizione ergonomica; dovrà essere previsto un dispositivo che non permetta l'accensione del motore con la marcia inserita ovvero l'avviamento potrà essere possibile solo quando la leva del cambio è in posizione di folle o la frizione azionata; dovrà essere previsto un dispositivo di emergenza chiaramente individuabile per l'arresto del motore, tale dispositivo se inserito deve impedire che la macchina possa riavviarsi da sola. La macchina dovrà essere munita di un dispositivo che impedisca il funzionamento degli organi lavoratori in
retromarcia (motocoltivatori) o di un dispositivo a uomo presente durante l'inserimento e il mantenimento della manovra di retromarcia (motozappatrice); la velocità di retromarcia non deve superare 1 m/s per i motocoltivatori e 0,35 m/s per la motozzappatrice. Nelle macchine dotate di avviamento a strappo del tipo autoavvolgente dovrà essere presente un carter fisso di protezione atto ad impedire il contatto con la puleggia in movimento. Gli organi lavoratori dovranno essere protetti superiormente, lateralmente e posteriormente con carter solidamente fissato, analogamente dovranno essere protetti contro il contatto accidentale gli organi di trasmissione
(alberi, cinghie, ingranaggi, ecc.). I dispositivi di scarico del gas dovranno essere dotati di protezione e di un elemento distanziatore per evitare i contatti accidentali.

4. Macchine agricole per concimazione e trattamenti: per la concimazione, l'organo rotante posto all'interno della tramoggia dovrà essere protetto; fra la tramoggia e lo spanditore dovrà esservi un disco di lamiera che copra interamente le palette; la parte anteriore e laterale dello spanditore dovrà essere protetta contro i contatti accidentali con una bandella alta almeno 3 cm. Per i trattamenti, l'atomizzatore dovrà presentare il gruppo ventilatore protetto con una robusta rete metallica collocata

Piano di sicurezza e di coordinamento revisione 1 106

Opere di consolidamento della soglia in roccia presente nella parte alta del canalone di Cancia

in modo da evitare contatti con la ventola; gli organi di movimento dovranno essere adeguatamente segregati con carter o protezioni equivalenti; il serbatoio dovrà disporre di un volume reale maggiore del 5 per cento del nominale e dovrà essere dotato di una valvola di scarico in posizione idonea, il tappo del serbatoio dovrà essere chiuso ermeticamente con il livello del liquido visibile; qualora l'apertura del serbatoio superino il diametro di 40 cm dovranno essere protette con una grata fissa; i dispositivi di comando dovranno essere facilmente identificabili e in posizione sicura al fine di

consentirne il facile azionamento dal posto di guida; i gradini di accesso alle parti di ispezione dovranno essere antisdrucciolevoli; la macchina dovrà essere dotata di una tanica di acqua pulita con rubinetto inferiore.

5. Macchine agricole per erpicatura, semina ed irrigazione: tali macchine dovranno avere anteriormente e posteriormente una barra distanziatrice posta ad una altezza massima di 40 cm e ad una distanza minima di 20 cm davanti alla traiettoria degli utensili, lateralmente dovrà esservi un carter a meno di 20 cm dalla traiettoria. Tutti gli organi di trasmissione del moto (cinghie, catene, ecc.) dovranno essere segregati mediante carter di protezione e tali protezioni dovranno essere fissate solidamente alla struttura.

6. Macchine e apparecchiature agricole - generalità: le macchine e le apparecchiature agricole acquistate dopo il 21 settembre 1996, ad eccezzione dei trattori a ruote, dovranno essere muniti di marchio CE con la relativa dichiarazione di conformità del costruttore nonchè del libretto istruzioni. Gli elementi mobili della macchina dovranno essere completamente protetti o segregati con protezioni fisse; dovrà essere impedito l'accesso a tali elementi se non in caso di manutenzione. Dovranno esserci manuali di istruzione scritti in lingua italiana e facilmente accessibili al personale interessato comprendenti le indicazoni per la messa a punto, il funzionamento, la manutenzione, la pulizia, ecc.; il personale dovrà seguire tali istruzioni e dovrà essere adeguatamente formato ed informato sulla conduzione delle macchine.

7. Microclima: il lavoro dovrà essere organizzato in modo tale da minimizzare il tempo di permanenza del lavoratore a condizioni di temperatura o umidità disagevoli, ovvero dovranno essere previsti intervalli di riposo in locali a temperature normali.

8. Vibrazioni: le parti che danno luogo a vibrazioni sono munite di idonei isolanti o ammortizzatori atti a minimizzarne la trasmissione.

3. **Allestimento generale del cantiere, baraccamenti e approvvigionamento dei materiali e mezzi d'opera Area pozzo Carena e pozzo 1**

Esecuzione recinzione di cantiere, posa delimitazioni, posa segnaletica, posa baraccamenti.

CARATTERISTICHE

PRESCRIZIONI OPERATIVE

Prescrizioni di coordinamento: DURANTE L'ALLESTIMENTO DELLA RECINZIONE E DELIMITAZIONE DEL CANTIERE SI POSSONO DETERMINARE INTERFERENZE CON I MEZZI CHE INIZIANO IL TRASPORTO DI MATERIALI ALL'INTERNO DELL'AREA DEI LAVORI.

LA RECINZIONE DEVE ESSERE ULTIMATA PRIMA CHE AVVENGANO TALI TRASPORTI O, IN OGNI CASO, DEVE ESSERE COMPLETATA NELLE ZONE DI TRANSITO DEI MEZZI E DEVE PROSEGUIRE SOLO NELLE ALTRE PARTI NON INTERESSATE DAL LORO PASSAGGIO.

NON SONO PREVEDIBILI ATTIVITA' CONTEMPORANEE, NEL CASO IN CUI SI DOVESSERO PREVEDERE O MANIFESTARE, L'IMPRESA APPALTATRICE DOVRA' DARNE COMUNICAZIONE AL CSE, AL FINE DI STABILIRE LE CORRETTE MODALITA' DI INTERVENTO.

- SERVIZI IGIENICO ASSISTENZIALI E BARACCHE - Realizzazione di baraccamenti e box da destinare ad uffici, spogliatoi, servizi igienici, ecc. di cantiere, con unità modulari prefabbricati da poggiare su cordoli in calcestruzzo.

MODALITA' OPERATIVE

SEGARE IL LEGNO

Dovrà essere disposta la sega in un luogo piano e fuori dal passaggio. Prima di usarla controllare l'integrità delle parti elettriche ed il funzionamento delle protezioni (interruttore di marcia/arresto con relais di minima corrente, interruttore differenziale). Controllare che la cuffia e gli schermi di protezione del disco siano a posto, che il coltello divisore sia a non più di 3 mm dal disco. Se la cuffia non protegge a sufficienza dalle schegge, dovranno essere utilizzati gli occhiali. L'area attorno alla sega dovrà avere un bidone per i pezzi di legno di risulta. Dovranno essere utilizzati idonei DPI quali cuffie o tappi per l'utilizzo della sega; non dovranno essere avvicinate le mani alla lama. Avviata la sega, dovrà essere spinto il pezzo contro la lama con continuità e tenendo le mani distanti dalla lama stessa. Per avvicinare piccoli pezzi alla lama dovranno essere utilizzati gli spingitori o delle stecche

di legno. Quando dovranno essere tagliate tavole lunghe che sporgono di molto dal piano di lavoro, dovrà essere appoggiata l'estremità libera su un cavalletto.

-Dovranno essere utilizzati idonei DPI per l'utilizzo della sega circolare, quali: cuffie o tappi per le orecchie e gli occhiali per le schegge.

-Non dovranno mai essere avvicinate le mani al disco in movimento; non dovrà essere manomessa la cuffia, il coltello divisore e gli schermi di protezione della lama sotto il piano di lavoro.

-Utilizzare la sega circolare solo se questa è collegata all'impianto di messa a terra. Non abbandonare mai la macchina in funzione. Se manca la corrente mentre viene utilizzata la sega, dovrà essere tolta la tensione agendo sull'interruttore della macchina.

-La sega circolare dovrà sempre essere utilizzata correttamente.

Principali dispositivi di protezione da utilizzare: elmetto di protezione - scarpe antinfortunistiche – occhiali protettivi - cuffie.

LAVORARE IL FERRO

Per la manipolazione del ferro dovranno essere utilizzati sempre i guanti, sia sciolto che legato in gabbie. Per il taglio del tondino si dovrà collocare la trancia a mano su un piano solido, perfettamente orizzontale e fuori dai passaggi. Dovrà sempre essere disposta la leva in modo da evitare che cada accidentalmente; verrà inchiodata la piastra della piegaferri su una superficie solida e stabile; il ferro dovrà essere piegato dopo averlo tagliato della lunghezza voluta. Le gabbie dovranno essere disposte secondo prescrizioni precise;

verranno accuratamente puliti i piani di appoggio dando il disarmante ai casseri. Non bisognerà mai camminare sulle pignatte dei solai; eventualmente verranno predisposti dei percorsi con tavole. Se i ferri di ripresa dei pilastri devono restare a lungo esposti, dovranno essere protetti con un perimetro di tavole. In ogni caso vanno segnalati e protetti con delle tavole qualsiasi gli spezzoni di ferro sporgente e che non siano ripiegati o non terminati con un gancio. Bisognerà mantenere il busto eretto quando si movimentano i tondini e le gabbie di ferro.

-Dovranno essere utilizzati idonei DPI per mettere in opera le gabbie, quali: scarpe di sicurezza, guanti, casco ed occhiali di protezione.

-Bisognerà fare attenzione alle mani evitando di metterle fra i coltelli della trancia e nella piegaferri.

-La trancia e la piegaferri vanno usate correttamente.

Principali dispositivi di protezione da utilizzare: elmetto di protezione - scarpe antinfortunistiche – occhiali protettivi - tuta - guanti protettivi.

SCAVARE A MANO

Utilizzare il badile per il manico con la mano sinistra in basso e la mano destra in alto vicino all'estremità del manico; piegare le ginocchia e tenere la schiena dritta, facendo scorrere la lama sul terreno, raccogliendo il materiale. Per scavare con il piccone dovranno essere utilizzate tutte e due le mani, facendo cadere la punta perpendicolarmente al terreno; dovrà essere prestata particolare attenzione nel verificare che alle spalle non sia presente nessuno prima di alzarlo.

-Dovrà essere utilizzato un copricapo per eseguire lavori sotto il sole e utilizzare il casco se c'è pericolo di caduta di oggetti.

-Gli ostacoli che non si possono eliminare dovranno essere segnalati.

Principali dispositivi di protezione da utilizzare: elmetto di protezione - scarpe antinfortunistiche.

SCAVARE A MACCHINA

Non bisognerà sostare all'interno dell'area di lavoro della macchina in movimento anche per le persone non addette ai lavori, oppure dovrà essere avvertito preventivamente l'operatore prima di accedervi (segnalare a voce e con gesti).

Dovrà essere delimitata l'area di movimento della macchina e verificare se vi sono perdite di olio o di carburante.

-Dovrà essere utilizzato un copricapo per i lavori sotto il sole e ,se vi è pericolo di caduta dall'alto, dovrà essere utilizzato un casco.

-Non dovranno sostare persone nel raggio d'azione della macchina o sul ciglio dello scavo.

Principali dispositivi di protezione da utilizzare: elmetto di protezione - scarpe antinfortunistiche.

SOLLEVARE I MATERIALI

Dovrà essere segnalato l'agganciamento del carico e quando il carico comincia ad alzarsi bisognerà evitare di sostare sotto il carico sospeso. Va segnalato all'operatore la posa del carico, accompagnando il gancio per evitare che si impigli. Dovrà sempre essere indicato il peso che la gru può sollevare in appositi cartelli lungo il braccio. Dovranno essere verificati i limitatori di carico. Dovrà essere sollevato ed abbassato il carico con attenzione, seguendo il suo movimento.

Dovranno essere avvertiti i lavoratori che si trovano nei piani sottostanti.

-Dovranno essere utilizzati idonei DPI quali: scarpe di sicurezza, i guanti ed il casco per le lavorazioni in cantiere.

-Dovranno essere sempre rispettate le segnalazioni acustiche fatte dal gruista.

-Non dovranno essere presenti lavoratori sotto il carico che la gru sta sollevando e trasportando.

-Dovranno essere disposti in modo ordinato le attrezzature sfuse (elementi di ponteggio, puntelli, tavolame, ecc.).

Principali dispositivi di protezione da utilizzare: elmetto di protezione - scarpe antinfortunistiche - guanti di protezione.

RIFERIMENTI DI LEGGE

Art. 108 del D.Lgs. 81 del 9 aprile 2008

Art. 110 del D.Lgs. 81 del 9 aprile 2008

Norme CEI

Art. 112 del D.Lgs. 81 del 9 aprile 2008

Art. 114 del D.Lgs. 81 del 9 aprile 2008

Art. 117 del D.Lgs. 81 del 9 aprile 2008

Allegato IV Punti 1.4 del D.Lgs. 81 del 9 aprile 2008

Allegato IV Punti 1.10 del D.Lgs. 81 del 9 aprile 2008

Dall'art. 80 all'art. 86 del D.Lgs. 81/08

FONTI DI RISCHIO

Scheda Recinzione del cantiere con elementi in legno, paletti in ferro, rete metallica o rete in plastica.

RECINZIONE DEL CANTIERE CON ELEMENTI IN LEGNO, PALETTI IN FERRO, RETE METALLICA O RETE IN PLASTICA.

Tipologia fonte di rischio Intrinseco

RISCHI

1. Ferite in varie parti del corpo
2. Rumore
3. Scoppio del compressore
4. Elettrocuzione

MISURE DI PREVENZIONE ASSOCIATE ALLA FONTE

1. Dovranno essere eseguiti i collegamenti elettrici di terra delle opere provvisionali a struttura metallica di grandi dimensioni, per proteggere il cantiere da scariche atmosferiche o da pericolose tensioni.

2. Dovranno essere utilizzati idonei DPI (otoprottettori: cuffie o tappi) e verranno stabiliti i turni per l'uso del martello demolitore e stazionare il compressore il più lontano possibile dal luogo di lavoro (dovranno essere rispettate le ore di silenzio secondo le disposizioni ed usare compressori silenziati).

3. Dovranno essere utilizzati idonei DPI (scarpe antinfortunistiche, guanti, casco, ecc.).

4. Dovranno essere verificate periodicamente le valvole di sicurezza del compressore.

INSTALLAZIONE CANTIERE - PRESA IN CONSEGNA DELL'AREA E PREDISPOSIZIONE DELLA RECINZIONE. SISTEMAZIONE LOGISTICA DEL CANTIERE CON POSIZIONAMENTO BARACCHE, SERVIZI. REALIZZAZIONE IMPIANTI E POSIZIONAMENTO PRIME ATTREZZATURE. TRACCIATURA LINEE PERIMETRALI DELL'OPERA E PREDISPOSIZIONE PICCHETTATURA (MODINE).

Tipologia fonte di rischio Intrinseco

RISCHI

1. Caduta attrezzature/materiali in fase di scarico e/o posizionamento.
2. Ferite, tagli, abrasioni derivanti dalla manipolazione di materiali.
3. Caduta in piano (inciampo, scivolamento).
4. Rischi vari derivanti dall'uso delle attrezzature/impianti.
5. Elettrocuzione (per contatti diretti e/o indiretti).
6. Esposizione a rumore nell'uso della sega circolare, macchine operatrici, utensili elettrici o ad aria compressa.
7. Microclima (caldo, freddo).
8. Esposizione a polveri.

MISURE DI PREVENZIONE ASSOCIATE ALLA FONTE

1. Attenersi e rispettare le istruzioni di sicurezza previste dalle schede specifiche. Fare uso dei DPI a fronte dei rischi specifici delle attrezzature/impianti. Informazione e formazione. Per il rischio: Rischi vari derivanti dall'uso delle attrezzature/impianti.
2. Curare la viabilità di cantiere; predisporre passaggi sicuri e non ostacolati da depositi di materiali di consumo e/o sfridi. Fare uso dei DPI con particolare riferimento alle calzature di sicurezza. Per il rischio: Caduta in piano (inciampo, scivolamento).
3. Delimitare la zona interessata dalle operazioni. Effettuare un controllo sulle modalità di imbraco del carico. Fare uso dei DPI con particolare riferimento al casco protettivo. Informazione e formazione.

Per il rischio: Caduta attrezzature/materiali in fase di sollevamento e carico.

4. Fare uso dei DPI con particolare riferimento ai dispositivi otoprotettori. Informazione e formazione.

Per il rischio: Esposizione a rumore nell'uso della sega circolare, macchine operatrici, utensili elettrici o ad aria compressa.

5. Fare uso dei DPI con particolare riferimento ai guanti protettivi. Informazione e formazione. Per il rischio: Ferite, tagli, abrasioni derivanti dalla manipolazione di materiali in movimentazione.

6. Fare uso di abbigliamento adeguato nei periodi freddi. Evitare, per quanto possibile, esposizioni dirette e prolungate al sole. Per il rischio: Microclima (caldo, freddo).
7. Impedire, per quanto possibile, la formazione di nubi di polvere tenendo bagnata la principale viabilità predisposta per i mezzi di cantiere. Fare uso di apposita mascherina. Informazione e formazione. Per il rischio: Esposizione a polveri.
8. Provvedere affinché ai cavi elettrici sia assicurata adeguata protezione da danneggiamenti meccanici. Per guasti, rotture, danneggiamenti di apparecchi elettrici e/o componentistica di natura elettrica, fare intervenire solo personale tecnico competente. Usare solo apparecchiature elettriche in perfetta efficienza. Informazione e formazione. Per il rischio: Elettrocuzione (per contatti diretti e/o indiretti

4. Installazione gru, posizionamento silos, vasconi, montaggio impianti di separazione

Montaggio e smontaggio della gru a torre

Montaggio, manutenzione e smontaggio della gru a torre.

Macchine utilizzate:

1) Autocarro;
2) Autogru.

Rischi generati dall'uso delle macchine:
Cesoiamenti, stritolamenti; Getti, schizzi; Inalazione polveri, fibre; Rumore; Incendi, esplosioni; Investimento, ribaltamento; Urti, colpi, impatti, compressioni; Vibrazioni; Caduta di materiale dall'alto o a livello; Elettrocuzione; Punture, tagli, abrasioni.

Lavoratori impegnati:

1) Addetto al montaggio e smontaggio della gru a torre;

Misure Preventive e Protettive, aggiuntive a quelle riportate nell'apposito successivo capitolo:

a) DPI: addetto al montaggio e smontaggio della gru a torre;

Prescrizioni Organizzative:

Devono essere forniti: **a)** casco; **b)** guanti; **c)** calzature di sicurezza; **d)** attrezzatura anticaduta.

Riferimenti Normativi:

D.Lgs. 9 aprile 2008 n. 81, Art. 75.

Rischi a cui è esposto il lavoratore:

a) Caduta dall'alto;

Attrezzi utilizzati dal lavoratore:

a) Attrezzi manuali;

Rischi generati dall'uso degli attrezzi:
Punture, tagli, abrasioni; Urti, colpi, impatti, compressioni.

RISCHI individuati nelle Lavorazioni e relative MISURE PREVENTIVE E PROTETTIVE.

rischi derivanti dalle lavorazioni e dall'uso di macchine ed attrezzi

Elenco dei rischi:

1) Caduta dall'alto;
2) Rumore;
3) Vibrazioni.

RISCHIO: "Caduta dall'alto"

Descrizione del Rischio:
Lesioni a causa di cadute dall'alto per perdita di stabilità dell'equilibrio dei lavoratori, in assenza di adeguate misure di prevenzione, da un piano di lavoro ad un altro posto a quota inferiore.

MISURE PREVENTIVE e PROTETTIVE:

a) Nelle lavorazioni: Montaggio e smontaggio della gru a torre;

Prescrizioni Organizzative:

Requisiti degli addetti. Il personale addetto al montaggio ed alla manutenzione della gru a torre, deve essere in possesso di formazione adeguata e mirata alle operazioni previste, fornito di attrezzi appropriati ed in buono stato di manutenzione.

Prescrizioni Esecutive:

Attrezzatura anticaduta. Il personale addetto al montaggio ed alla manutenzione della gru, ogni qual volta operi al di fuori delle protezioni fisse, dovrà utilizzare idonei sistemi di protezione anticaduta individuali. In particolare sono da prendere in considerazione cinture di sicurezza con bretelle, cosciali e doppia fune di trattenuta (la cui lunghezza non deve superare 1.5 metri).

RISCHIO: Rumore

Descrizione del Rischio:

Danni all'apparato uditivo causati da prolungata esposizione al rumore. Per tutti i dettagli inerenti l'analisi del rischio (schede di valutazione, ecc) si rimanda al documento di valutazione specifico.

MISURE PREVENTIVE e PROTETTIVE:

a) **Nelle macchine:** Autocarro; Autogru;

Fascia di appartenenza. Il livello di esposizione è "Minore dei valori inferiori di azione: 80 dB(A) e 135 dB(C)".

Misure tecniche e organizzative:

Organizzazione del lavoro. Le attività lavorative devono essere organizzate tenuto conto delle seguenti indicazioni: **a)** scelta di attrezzature di lavoro adeguate, tenuto conto del lavoro da svolgere, che emettano il minor rumore possibile; **b)** adozione di metodi di lavoro che implicano una minore esposizione al rumore; **c)** riduzione del rumore mediante una migliore organizzazione del lavoro attraverso la limitazione della durata e dell'intensità dell'esposizione e l'adozione di orari di lavoro appropriati, con sufficienti periodi di riposo; **d)** adozione di opportuni programmi di manutenzione delle attrezzature e macchine di lavoro, del luogo di lavoro e dei sistemi sul posto di lavoro; **e)** progettazione della struttura dei luoghi e dei posti di lavoro al fine di ridurre l'esposizione al rumore dei lavoratori; **f)** adozione di misure tecniche per il contenimento del rumore trasmesso per via aerea, quali schermature, involucri o rivestimenti realizzati con materiali fonoassorbenti; **g)** adozione di misure tecniche per il contenimento del rumore strutturale, quali sistemi di smorzamento o di isolamento; **h)** locali di riposo messi a disposizione dei lavoratori con rumorosità ridotta a un livello compatibile con il loro scopo e le loro condizioni di utilizzo.

RISCHIO: Vibrazioni

Descrizione del Rischio:

Danni all'apparato scheletrico e muscolare causate dalle vibrazioni trasmesse al lavoratore da macchine o attrezzature. Per tutti i dettagli inerenti l'analisi del rischio (schede di valutazione, ecc) si rimanda al documento di valutazione specifico.

MISURE PREVENTIVE e PROTETTIVE:

a) **Nelle macchine:** Autocarro; Autogru;

Fascia di appartenenza. Mano-Braccio (HAV): "Non presente"; Corpo Intero (WBV): "Inferiore a 0,5 m/s²".

Misure tecniche e organizzative:

Misure generali. I rischi, derivanti dall'esposizione dei lavoratori a vibrazioni, devono essere eliminati alla fonte o ridotti al minimo.

ATTREZZATURE utilizzate nelle Lavorazioni

Elenco degli attrezzi:
1) Attrezzi manuali.

Attrezzi manuali

Gli attrezzi manuali, presenti in tutte le fasi lavorative, sono sostanzialmente costituiti da una parte destinata all'impugnatura ed un'altra, variamente conformata, alla specifica funzione svolta.

Rischi generati dall'uso dell'Attrezzo:
1) Punture, tagli, abrasioni;
2) Urti, colpi, impatti, compressioni;

Misure Preventive e Protettive relative all'Attrezzo:
1) DPI: utilizzatore attrezzi manuali;

Prescrizioni Organizzative:

Devono essere forniti: **a)** casco; **b)** occhiali protettivi; **c)** guanti; **d)** calzature di sicurezza.

MACCHINE utilizzate nelle Lavorazioni

Elenco delle macchine:
1) Autocarro;
2) Autogru.

Autocarro

L'autocarro è un mezzo d'opera utilizzato per il trasporto di mezzi, materiali da costruzione, materiali di risulta ecc.

Rischi generati dall'uso della Macchina:
1) Cesoiamenti, stritolamenti;
2) Getti, schizzi;
3) Inalazione polveri, fibre;
4) Incendi, esplosioni;
5) Investimento, ribaltamento;
6) Rumore;
7) Urti, colpi, impatti, compressioni;
8) Vibrazioni;

Misure Preventive e Protettive relative alla Macchina:
1) DPI: operatore autocarro;

Prescrizioni Organizzative:

Devono essere forniti: **a)** casco (all'esterno della cabina); **b)** maschera antipolvere (in presenza di lavorazioni polverose); **c)** guanti (all'esterno della cabina); **d)** calzature di sicurezza; **e)** indumenti protettivi; **f)** indumenti ad alta visibilità (all'esterno della cabina).

Autogru

L'autogru è un mezzo d'opera dotato di braccio allungabile per la movimentazione, il sollevamento e il posizionamento di materiali, di componenti di macchine, di attrezzature, di parti d'opera, ecc.

Rischi generati dall'uso della Macchina:

1) Caduta di materiale dall'alto o a livello;
2) Elettrocuzione;
3) Getti, schizzi;
4) Incendi, esplosioni;
5) Investimento, ribaltamento;
6) Punture, tagli, abrasioni;
7) Rumore;
8) Urti, colpi, impatti, compressioni;
9) Vibrazioni;

Misure Preventive e Protettive relative alla Macchina:

1) DPI: operatore autogru;

Prescrizioni Organizzative:

Devono essere forniti: **a)** casco (all'esterno della cabina); **b)** otoprotettori (in caso di cabina aperta); **c)** guanti (all'esterno della cabina); **d)** calzature di sicurezza; **e)** indumenti protettivi; **f)** indumenti ad alta visibilità (all'esterno della cabina).

Allestimento di depositi, zone per lo stoccaggio dei materiali e per gli impianti fissi

Allestimento di depositi per materiali e attrezzature, zone scoperte per lo stoccaggio dei materiali e zone per l'installazione di impianti fissi di cantiere.

Macchine utilizzate:

1) Autocarro;
2) Autogru.

   Rischi generati dall'uso delle macchine:

   Cesoiamenti, stritolamenti; Getti, schizzi; Inalazione polveri, fibre; Rumore; Incendi, esplosioni; Investimento, ribaltamento; Urti, colpi, impatti, compressioni; Vibrazioni; Caduta di materiale dall'alto o a livello; Elettrocuzione; Punture, tagli, abrasioni.

Lavoratori impegnati:

1) Addetto all'allestimento di depositi, zone per lo stoccaggio dei materiali e per gli impianti fissi;

   Misure Preventive e Protettive, aggiuntive a quelle riportate nell'apposito successivo capitolo:

   a) DPI: addetto all'allestimento di depositi, zone per lo stoccaggio dei materiali e per gli impianti fissi;

Prescrizioni Organizzative:

Devono essere forniti: **a)** casco; **b)** occhiali protettivi; **c)** guanti; **d)** calzature di sicurezza; **e)** indumenti protettivi.

Riferimenti Normativi:

D.Lgs. 9 aprile 2008 n. 81, Art. 75.

Rischi a cui è esposto il lavoratore:

a) Caduta di materiale dall'alto o a livello;

Attrezzi utilizzati dal lavoratore:

a) Attrezzi manuali;
b) Scala semplice;
c) Sega circolare;
d) Smerigliatrice angolare (flessibile);
e) Trapano elettrico;

Rischi generati dall'uso degli attrezzi:

Punture, tagli, abrasioni; Urti, colpi, impatti, compressioni; Caduta dall'alto; Movimentazione manuale dei carichi; Elettrocuzione; Inalazione polveri, fibre; Rumore; Scivolamenti, cadute a livello; Vibrazioni.

RISCHI individuati nelle Lavorazioni e relative MISURE PREVENTIVE E PROTETTIVE.

Rischi derivanti dalle lavorazioni e dall'uso di macchine ed attrezzi

Elenco dei rischi:

1) Caduta di materiale dall'alto o a livello;
2) Rumore;
3) Vibrazioni.

RISCHIO: "Caduta di materiale dall'alto o a livello"

Descrizione del Rischio:

Lesioni causate dall'investimento di masse cadute dall'alto, durante le operazioni di trasporto di materiali o per caduta degli stessi da opere provvisionali, o a livello, a seguito di demolizioni mediante esplosivo o a spinta da parte di materiali frantumati proiettati a distanza.

MISURE PREVENTIVE e PROTETTIVE:

a) **Nelle lavorazioni:** Allestimento di depositi, zone per lo stoccaggio dei materiali e per gli impianti fissi;

Prescrizioni Esecutive:

Imbracatura dei carichi. Gli addetti all'imbracatura devono seguire le seguenti indicazioni: **a)** verificare che il carico sia stato imbracato correttamente; **b)** accompagnare inizialmente il carico fuori dalla zona di interferenza con attrezzature, ostacoli o materiali eventualmente presenti; **c)** allontanarsi dalla traiettoria del carico durante la fase di sollevamento; **d)** non sostare in attesa sotto la traiettoria del carico; **e)** avvicinarsi al carico in arrivo per pilotarlo fuori dalla zona di interferenza con eventuali ostacoli presenti; **f)** accertarsi della stabilità del carico prima di sganciarlo; **g)** accompagnare il gancio fuori dalla zona impegnata da attrezzature o materiali durante la manovra di richiamo.

RISCHIO: Rumore

Descrizione del Rischio:
Danni all'apparato uditivo causati da prolungata esposizione al rumore. Per tutti i dettagli inerenti l'analisi del rischio (schede di valutazione, ecc) si rimanda al documento di valutazione specifico.

MISURE PREVENTIVE e PROTETTIVE:

a) **Nelle macchine:** Autocarro; Autogru;

Fascia di appartenenza. Il livello di esposizione è "Minore dei valori inferiori di azione: 80 dB(A) e 135 dB(C)".

Misure tecniche e organizzative:

Organizzazione del lavoro. Le attività lavorative devono essere organizzate tenuto conto delle seguenti indicazioni: **a)** scelta di attrezzature di lavoro adeguate, tenuto conto del lavoro da svolgere, che emettano il minor rumore possibile; **b)** adozione di metodi di lavoro che implicano una minore esposizione al rumore; **c)** riduzione del rumore mediante una migliore organizzazione del lavoro attraverso la limitazione della durata e dell'intensità dell'esposizione e l'adozione di orari di lavoro appropriati, con sufficienti periodi di riposo; **d)** adozione di opportuni programmi di manutenzione delle attrezzature e macchine di lavoro, del luogo di lavoro e dei sistemi sul posto di lavoro; **e)** progettazione della struttura dei luoghi e dei posti di lavoro al fine di ridurre l'esposizione al rumore dei lavoratori; **f)** adozione di misure tecniche per il contenimento del rumore trasmesso per via aerea, quali schermature, involucri o rivestimenti realizzati con materiali fonoassorbenti; **g)** adozione di misure tecniche per il contenimento del rumore strutturale, quali sistemi di smorzamento o di isolamento; **h)** locali di riposo messi a disposizione dei lavoratori con rumorosità ridotta a un livello compatibile con il loro scopo e le loro condizioni di utilizzo.

RISCHIO: Vibrazioni

Descrizione del Rischio:
Danni all'apparato scheletrico e muscolare causate dalle vibrazioni trasmesse al lavoratore da macchine o attrezzature. Per tutti i dettagli inerenti l'analisi del rischio (schede di valutazione, ecc) si rimanda al documento di valutazione specifico.

MISURE PREVENTIVE e PROTETTIVE:

a) **Nelle macchine:** Autocarro; Autogru;

Fascia di appartenenza. Mano-Braccio (HAV): "Non presente"; Corpo Intero (WBV): "Inferiore a 0,5 m/s²".

Misure tecniche e organizzative:

Misure generali. I rischi, derivanti dall'esposizione dei lavoratori a vibrazioni, devono essere eliminati alla fonte o ridotti al minimo.

ATTREZZATURE utilizzate nelle Lavorazioni

Elenco degli attrezzi:
1) Attrezzi manuali;
2) Scala semplice;
3) Sega circolare;
4) Smerigliatrice angolare (flessibile);
5) Trapano elettrico.

Attrezzi manuali

Gli attrezzi manuali, presenti in tutte le fasi lavorative, sono sostanzialmente costituiti da una parte destinata all'impugnatura ed un'altra, variamente conformata, alla specifica funzione svolta.

Rischi generati dall'uso dell'Attrezzo:
1) Punture, tagli, abrasioni;
2) Urti, colpi, impatti, compressioni;

Misure Preventive e Protettive relative all'Attrezzo:
1) DPI: utilizzatore attrezzi manuali;

Prescrizioni Organizzative:

Devono essere forniti: **a)** casco; **b)** occhiali protettivi; **c)** guanti; **d)** calzature di sicurezza.

Scala semplice

La scala a mano semplice è adoperata per superare dislivelli o effettuare operazioni di carattere temporaneo a quote non altrimenti raggiungibili.

Rischi generati dall'uso dell'Attrezzo:
1) Caduta dall'alto;
2) Movimentazione manuale dei carichi;
3) Urti, colpi, impatti, compressioni;

Misure Preventive e Protettive relative all'Attrezzo:
1) Scala semplice: misure preventive e protettive;

Prescrizioni Organizzative:

Caratteristiche di sicurezza: 1) le scale a mano devono essere costruite con materiale adatto alle condizioni di impiego, possono quindi essere in ferro, alluminio o legno, ma devono essere sufficientemente resistenti ed avere dimensioni appropriate all'uso; **2)** le scale in legno devono avere i pioli incastrati nei montanti che devono essere trattenuti con tiranti in ferro applicati sotto i due pioli estremi; le scale lunghe più di 4 m devono avere anche un tirante intermedio; **3)** in tutti i casi le scale devono essere provviste di dispositivi antisdrucciolo alle estremità inferiori dei due montanti e di elementi di trattenuta o di appoggi antisdrucciolevoli alle estremità superiori.

2) DPI: utilizzatore scala semplice;

Prescrizioni Organizzative:

Devono essere forniti: **a)** casco; **b)** guanti; **c)** calzature di sicurezza.

Sega circolare

La sega circolare, quasi sempre presente nei cantieri, viene utilizzata per il taglio del legname da carpenteria e/o per quello usato nelle diverse lavorazioni.

Rischi generati dall'uso dell'Attrezzo:
1) Elettrocuzione;
2) Inalazione polveri, fibre;
3) Punture, tagli, abrasioni;
4) Rumore;
5) Scivolamenti, cadute a livello;
6) Urti, colpi, impatti, compressioni;

Misure Preventive e Protettive relative all'Attrezzo:
1) DPI: utilizzatore sega circolare;

Prescrizioni Organizzative:

Devono essere forniti: **a)** casco; **b)** otoprotettori; **c)** occhiali protettivi; **d)** guanti; **e)** calzature di sicurezza.

Smerigliatrice angolare (flessibile)

La smerigliatrice angolare, più conosciuta come mola a disco o flessibile o flex, è un utensile portatile che reca un disco ruotante la cui funzione è quella di tagliare, smussare, lisciare superfici.

Rischi generati dall'uso dell'Attrezzo:
1) Elettrocuzione;
2) Inalazione polveri, fibre;
3) Punture, tagli, abrasioni;
4) Rumore;
5) Vibrazioni;

Misure Preventive e Protettive relative all'Attrezzo:
1) DPI: utilizzatore smerigliatrice angolare (flessibile);

Prescrizioni Organizzative:

Devono essere forniti: **a)** casco; **b)** otoprotettori; **c)** occhiali protettivi; **d)** maschera antipolvere; **e)** guanti antivibrazioni; **f)** calzature di sicurezza; **g)** indumenti protettivi.

Trapano elettrico

Il trapano è un utensile di uso comune adoperato per praticare fori sia in strutture murarie che in qualsiasi materiale.

Rischi generati dall'uso dell'Attrezzo:
1) Elettrocuzione;
2) Inalazione polveri, fibre;
3) Punture, tagli, abrasioni;
4) Rumore;
5) Vibrazioni;

Misure Preventive e Protettive relative all'Attrezzo:
1) DPI: utilizzatore trapano elettrico;

Prescrizioni Organizzative:

Devono essere forniti: **a)** otoprotettori; **b)** maschera antipolvere; **c)** guanti; **d)** calzature di sicurezza.

MACCHINE utilizzate nelle Lavorazioni

Elenco delle macchine:

1) Autocarro;
2) Autogru.

Autocarro

L'autocarro è un mezzo d'opera utilizzato per il trasporto di mezzi, materiali da costruzione, materiali di risulta ecc.

Rischi generati dall'uso della Macchina:

1) Cesoiamenti, stritolamenti;
2) Getti, schizzi;
3) Inalazione polveri, fibre;
4) Incendi, esplosioni;
5) Investimento, ribaltamento;
6) Rumore;
7) Urti, colpi, impatti, compressioni;
8) Vibrazioni;

Misure Preventive e Protettive relative alla Macchina:

1) DPI: operatore autocarro;

Prescrizioni Organizzative:

Devono essere forniti: **a)** casco (all'esterno della cabina); **b)** maschera antipolvere (in presenza di lavorazioni polverose); **c)** guanti (all'esterno della cabina); **d)** calzature di sicurezza; **e)** indumenti protettivi; **f)** indumenti ad alta visibilità (all'esterno della cabina).

Autogru

L'autogru è un mezzo d'opera dotato di braccio allungabile per la movimentazione, il sollevamento e il posizionamento di materiali, di componenti di macchine, di attrezzature, di parti d'opera, ecc.

Rischi generati dall'uso della Macchina:

1) Caduta di materiale dall'alto o a livello;
2) Elettrocuzione;
3) Getti, schizzi;
4) Incendi, esplosioni;
5) Investimento, ribaltamento;
6) Punture, tagli, abrasioni;
7) Rumore;
8) Urti, colpi, impatti, compressioni;
9) Vibrazioni;

Misure Preventive e Protettive relative alla Macchina:

1) DPI: operatore autogru;

Prescrizioni Organizzative:

Devono essere forniti: **a)** casco (all'esterno della cabina); **b)** otoprotettori (in caso di cabina aperta); **c)** guanti (all'esterno della cabina); **d)** calzature di sicurezza; **e)** indumenti protettivi; **f)** indumenti ad alta visibilità (all'esterno della cabina).

Realizzazione di impianto elettrico del cantiere

Realizzazione dell'impianto elettrico del cantiere mediante la posa in opera quadri, interruttori di protezione, cavi, prese e spine.

Lavoratori impegnati:

1) Addetto alla realizzazione di impianto elettrico di cantiere;

Misure Preventive e Protettive, aggiuntive a quelle riportate nell'apposito successivo capitolo:

a) DPI: addetto alla realizzazione di impianto elettrico di cantiere;

Prescrizioni Organizzative:

Devono essere forniti: **a**) casco; **b)** guanti; **c)** calzature di sicurezza; **d)** indumenti protettivi.

Riferimenti Normativi:

D.Lgs. 9 aprile 2008 n. 81, Art. 75.

Rischi a cui è esposto il lavoratore:

a) Elettrocuzione;

Attrezzi utilizzati dal lavoratore:

a) Attrezzi manuali;
b) Ponteggio mobile o trabattello;
c) Scala doppia;
d) Scala semplice;
e) Trapano elettrico;

Rischi generati dall'uso degli attrezzi:

Punture, tagli, abrasioni; Urti, colpi, impatti, compressioni; Caduta dall'alto; Caduta di materiale dall'alto o a livello; Cesoiamenti, stritolamenti; Movimentazione manuale dei carichi; Elettrocuzione; Inalazione polveri, fibre; Rumore; Vibrazioni.

RISCHI individuati nelle Lavorazioni e relative MISURE PREVENTIVE E PROTETTIVE.

rischi derivanti dalle lavorazioni e dall'uso di macchine ed attrezzi

Elenco dei rischi:

1) Elettrocuzione.

RISCHIO: "Elettrocuzione"

Descrizione del Rischio:

Elettrocuzione per contatto diretto o indiretto con parti dell'impianto elettrico in tensione o folgorazione dovuta a caduta di fulmini in prossimità del lavoratore.

MISURE PREVENTIVE e PROTETTIVE:

a) **Nelle lavorazioni:** Realizzazione di impianto elettrico del cantiere;

Prescrizioni Organizzative:

Soggetti abilitati. I lavori su impianti o apparecchiature elettriche devono essere effettuati solo da imprese singole o associate (elettricisti) abilitate che dovranno rilasciare, prima della messa in esercizio dell'impianto, la "dichiarazione di conformità".

Riferimenti Normativi:

D.Lgs. 9 aprile 2008 n. 81, Art. 82; D.M. 22 gennaio 2008 n.37.

ATTREZZATURE utilizzate nelle Lavorazioni

Elenco degli attrezzi:

1) Attrezzi manuali;
2) Ponteggio mobile o trabattello;
3) Scala doppia;
4) Scala semplice;
5) Trapano elettrico.

Attrezzi manuali

Gli attrezzi manuali, presenti in tutte le fasi lavorative, sono sostanzialmente costituiti da una parte destinata all'impugnatura ed un'altra, variamente conformata, alla specifica funzione svolta.

Rischi generati dall'uso dell'Attrezzo:

1) Punture, tagli, abrasioni;
2) Urti, colpi, impatti, compressioni;

Misure Preventive e Protettive relative all'Attrezzo:

1) DPI: utilizzatore attrezzi manuali;

Prescrizioni Organizzative:

Devono essere forniti: **a)** casco; **b)** occhiali protettivi; **c)** guanti; **d)** calzature di sicurezza.

Ponteggio mobile o trabattello

Il ponteggio mobile su ruote o trabattello è un'opera provvisionale utilizzata per eseguire lavori di ingegneria civile, quali nuove costruzioni o ristrutturazioni e manutenzioni, ad altezze superiori ai 2 metri ma che non comportino grande impegno temporale.

Rischi generati dall'uso dell'Attrezzo:

1) Caduta dall'alto;
2) Caduta di materiale dall'alto o a livello;
3) Urti, colpi, impatti, compressioni;

Misure Preventive e Protettive relative all'Attrezzo:

1) DPI: utilizzatore ponteggio mobile o trabattello;

Prescrizioni Organizzative:

Devono essere forniti: **a)** guanti; **b)** calzature di sicurezza; **c)** indumenti protettivi.

Scala doppia

La scala doppia (a compasso) è adoperata per superare dislivelli o effettuare operazioni di carattere temporaneo a quote non altrimenti raggiungibili.

Rischi generati dall'uso dell'Attrezzo:

1) Caduta dall'alto;
2) Cesoiamenti, stritolamenti;
3) Movimentazione manuale dei carichi;
4) Urti, colpi, impatti, compressioni;

Misure Preventive e Protettive relative all'Attrezzo:

1) Scala doppia: misure preventive e protettive;

Prescrizioni Organizzative:

Caratteristiche di sicurezza: 1) le scale doppie devono essere costruite con materiale adatto alle condizioni di impiego, possono quindi essere in ferro, alluminio o legno, ma devono essere sufficientemente resistenti ed avere dimensioni appropriate all'uso; **2)** le scale in legno devono avere i pioli incastrati nei montanti che devono essere trattenuti con tiranti in ferro applicati sotto i due pioli estremi; le scale lunghe più di 4 m devono avere anche un tirante intermedio; **3)** le scale doppie non devono superare l'altezza di 5 m; **4)** le scale doppie devono essere provviste di catena o dispositivo analogo che impedisca l'apertura della scala oltre il limite prestabilito di sicurezza.

2) DPI: utilizzatore scala doppia;

Prescrizioni Organizzative:

Devono essere forniti: **a)** casco; **b)** guanti; **c)** calzature di sicurezza.

Scala semplice

La scala a mano semplice è adoperata per superare dislivelli o effettuare operazioni di carattere temporaneo a quote non altrimenti raggiungibili.

Rischi generati dall'uso dell'Attrezzo:

1) Caduta dall'alto;
2) Movimentazione manuale dei carichi;
3) Urti, colpi, impatti, compressioni;

Misure Preventive e Protettive relative all'Attrezzo:

1) Scala semplice: misure preventive e protettive;

Prescrizioni Organizzative:

Caratteristiche di sicurezza: 1) le scale a mano devono essere costruite con materiale adatto alle condizioni di impiego, possono quindi essere in ferro, alluminio o legno, ma devono essere sufficientemente resistenti ed avere dimensioni appropriate all'uso; **2)** le scale in legno devono avere i pioli incastrati nei montanti che devono essere trattenuti con tiranti in ferro applicati sotto i due pioli estremi; le scale lunghe più di 4 m devono avere anche un tirante intermedio; **3)** in tutti i casi le scale devono essere provviste di dispositivi antisdrucciolo alle estremità inferiori dei due montanti e di elementi di trattenuta o di appoggi antisdrucciolevoli alle estremità superiori.

2) DPI: utilizzatore scala semplice;

Prescrizioni Organizzative:

Devono essere forniti: **a)** casco; **b)** guanti; **c)** calzature di sicurezza.

Trapano elettrico

Il trapano è un utensile di uso comune adoperato per praticare fori sia in strutture murarie che in qualsiasi materiale.

Rischi generati dall'uso dell'Attrezzo:

1) Elettrocuzione;
2) Inalazione polveri, fibre;
3) Punture, tagli, abrasioni;
4) Rumore;
5) Vibrazioni;

Misure Preventive e Protettive relative all'Attrezzo:

1) DPI: utilizzatore trapano elettrico;

Prescrizioni Organizzative:

Devono essere forniti: **a)** otoprotettori; **b)** maschera antipolvere; **c)** guanti; **d)** calzature di sicurezza.

Realizzazione di impianto di messa a terra del cantiere

Realizzazione dell'impianto di messa a terra del cantiere.

Lavoratori impegnati:

1) Addetto alla realizzazione di impianto di messa a terra del cantiere;

Misure Preventive e Protettive, aggiuntive a quelle riportate nell'apposito successivo capitolo:

a) DPI: addetto alla realizzazione di impianto di messa a terra del cantiere;

Prescrizioni Organizzative:

Devono essere forniti: **a**) casco; **b)** guanti; **c)** calzature di sicurezza; **d)** indumenti protettivi.

Riferimenti Normativi:

D.Lgs. 9 aprile 2008 n. 81, Art. 75.

Rischi a cui è esposto il lavoratore:

a) Elettrocuzione;

Attrezzi utilizzati dal lavoratore:

a) Attrezzi manuali;
b) Avvitatore elettrico;
c) Scala semplice;
d) Scala doppia;

Rischi generati dall'uso degli attrezzi:

Punture, tagli, abrasioni; Urti, colpi, impatti, compressioni; Elettrocuzione; Caduta dall'alto; Movimentazione manuale dei carichi; Cesoiamenti, stritolamenti.

RISCHI individuati nelle Lavorazioni e relative MISURE PREVENTIVE E PROTETTIVE.

rischi derivanti dalle lavorazioni e dall'uso di macchine ed attrezzi

Elenco dei rischi:

1) Elettrocuzione.

RISCHIO: "Elettrocuzione"

Descrizione del Rischio:

Elettrocuzione per contatto diretto o indiretto con parti dell'impianto elettrico in tensione o folgorazione dovuta a caduta di fulmini in prossimità del lavoratore.

MISURE PREVENTIVE e PROTETTIVE:

a) **Nelle lavorazioni:** Realizzazione di impianto di messa a terra del cantiere;

Prescrizioni Organizzative:

Soggetti abilitati. I lavori su impianti o apparecchiature elettriche devono essere effettuati solo da imprese singole o associate (elettricisti) abilitate che dovranno rilasciare, prima della messa in esercizio dell'impianto, la "dichiarazione di conformità".

Riferimenti Normativi:

D.Lgs. 9 aprile 2008 n. 81, Art. 82; D.M. 22 gennaio 2008 n.37.

ATTREZZATURE utilizzate nelle Lavorazioni

Elenco degli attrezzi:
1) Attrezzi manuali;
2) Avvitatore elettrico;
3) Scala doppia;
4) Scala semplice.

Attrezzi manuali

Gli attrezzi manuali, presenti in tutte le fasi lavorative, sono sostanzialmente costituiti da una parte destinata all'impugnatura ed un'altra, variamente conformata, alla specifica funzione svolta.

Rischi generati dall'uso dell'Attrezzo:
1) Punture, tagli, abrasioni;
2) Urti, colpi, impatti, compressioni;

Misure Preventive e Protettive relative all'Attrezzo:
1) DPI: utilizzatore attrezzi manuali;

Prescrizioni Organizzative:

Devono essere forniti: **a)** casco; **b)** occhiali protettivi; **c)** guanti; **d)** calzature di sicurezza.

Avvitatore elettrico

L'avvitatore elettrico è un utensile elettrico di uso comune nel cantiere edile.

Rischi generati dall'uso dell'Attrezzo:
1) Elettrocuzione;
2) Urti, colpi, impatti, compressioni;

Misure Preventive e Protettive relative all'Attrezzo:
1) DPI: utilizzatore avvitatore elettrico;

Prescrizioni Organizzative:

Devono essere forniti: **a)** guanti; **b)** calzature di sicurezza.

Scala doppia

La scala doppia (a compasso) è adoperata per superare dislivelli o effettuare operazioni di carattere temporaneo a quote non altrimenti raggiungibili.

Rischi generati dall'uso dell'Attrezzo:
1) Caduta dall'alto;
2) Cesoiamenti, stritolamenti;
3) Movimentazione manuale dei carichi;
4) Urti, colpi, impatti, compressioni;

Misure Preventive e Protettive relative all'Attrezzo:
1) Scala doppia: misure preventive e protettive;

Prescrizioni Organizzative:

Caratteristiche di sicurezza: 1) le scale doppie devono essere costruite con materiale adatto alle condizioni di impiego, possono quindi essere in ferro, alluminio o legno, ma devono essere sufficientemente resistenti ed avere dimensioni appropriate all'uso; **2)** le scale in legno devono avere i pioli incastrati nei montanti che devono essere trattenuti con tiranti in ferro applicati sotto i due pioli estremi; le scale lunghe più di 4 m devono avere anche un tirante intermedio; **3)** le scale doppie non devono superare l'altezza di 5 m; **4)** le scale doppie devono essere provviste di catena o dispositivo analogo che impedisca l'apertura della scala oltre il limite prestabilito di sicurezza.

2) DPI: utilizzatore scala doppia;

Prescrizioni Organizzative:

Devono essere forniti: **a)** casco; **b)** guanti; **c)** calzature di sicurezza.

Scala semplice

La scala a mano semplice è adoperata per superare dislivelli o effettuare operazioni di carattere temporaneo a quote non altrimenti raggiungibili.

Rischi generati dall'uso dell'Attrezzo:

1) Caduta dall'alto;
2) Movimentazione manuale dei carichi;
3) Urti, colpi, impatti, compressioni;

Misure Preventive e Protettive relative all'Attrezzo:

1) Scala semplice: misure preventive e protettive;

Prescrizioni Organizzative:

Caratteristiche di sicurezza: 1) le scale a mano devono essere costruite con materiale adatto alle condizioni di impiego, possono quindi essere in ferro, alluminio o legno, ma devono essere sufficientemente resistenti ed avere dimensioni appropriate all'uso; **2)** le scale in legno devono avere i pioli incastrati nei montanti che devono essere trattenuti con tiranti in ferro applicati sotto i due pioli estremi; le scale lunghe più di 4 m devono avere anche un tirante intermedio; **3)** in tutti i casi le scale devono essere provviste di dispositivi antisdrucciolo alle estremità inferiori dei due montanti e di elementi di trattenuta o di appoggi antisdrucciolevoli alle estremità superiori.

2) DPI: utilizzatore scala semplice;

Prescrizioni Organizzative:

Devono essere forniti: **a)** casco; **b)** guanti; **c)** calzature di sicurezza.

5. Allestimento impianto di cantiere per micropali pozzo 1

Preparazione del piano di lavoro e posizionamento macchina di perforazione

CARATTERISTICHE

PRESCRIZIONI OPERATIVE

L'impiego di pali di diametro non superiore a 200 - 300 mm si è da tempo diffuso nella tecnica esecutiva corrente: questi pali vengono comunemente denominati "micropali".I micropali sono particolarmente indicati per realizzare lavori di fondazione particolarmente difficili, quali:· fondazioni di edifici, ponti, viadotti e muri di sostegno, ove difficoltà esecutive impediscono l'impiego di pali di medio e grande diametro;· fondazioni di opere civili ove la morfologia del terreno impedisce l'impiego di attrezzature di notevole ingombro;·fondazioni in genere, ove sia richiesta una contemporanea bonifica del terreno superficiale;· sottofondazione di edifici in cls armato con fondazioni insufficienti che hanno provocato dissesti nella sovrastruttura;· sottofondazione di edifici in muratura che per la loro vetustà richiedono un consolidamento delle fondazioni ed una bonifica di base;· fondazioni e sottofondazioni di edifici in zone sismiche;· ancoraggi per diaframmi, muri di sostegno, pareti consolidate;· ancoraggi pretesi per la creazione di archi di scarico di terreno precompresso all'estradosso di gallerie dissestate;· ancoraggio di piedritti ed arco rovescio di gallerie in terreni spingenti;· armature al taglio di versanti instabili con conseguente bonifica del terreno. Esistono vari tipi di micropali sostanzialmente riconducibili a due gruppi:· pali ø 200-300 mm, realizzati riproducendo la tecnica dei pali di grande diametro, compreso il getto di un cls con inerti di piccole dimensioni;· veri e propri pali in acciaio costituiti da elementi profilati o tubolari, sigillati nel terreno per mezzo di iniezioni di malte cementizie. Per i micropali del secondo gruppo, l'iniezione può essere eseguita:· Una sola volta, a bassa pressione, dalla testa del foro, ottenendo un ricoprimento dell'elemento di acciaio, sufficientemente uniforme per tutta l'altezza.· In più riprese, ad alta pressione, attraverso apposite "valvole di non ritorno", nella parte più profonda del micropalo in modo da realizzare un bulbo idoneo a trasmettere i carichi in profondità, qualunque sia la natura del terreno di fondazione.

FONTI DI RISCHIO

scheda Intrinseco alla preparazione del piano di lavoro e posizionamento macchina di perforazione
scheda Trasferibile dalla preparazione del piano di lavoro e posizionamento macchina di perforazione
scheda Interferenze per preparazione del piano di lavoro e posizionamento macchina di perforazione

INTRINSECO ALLA PREPARAZIONE DEL PIANO DI LAVORO E POSIZIONAMENTO MACCHINA DI PERFORAZIONE

- **Tipologia fonte di rischio** Intrinseco

RISCHI

1. Ribaltamento delle macchine MMT durante la fase di preparazione dei piani di lavoro
2. Rottura di componenti delle macchine con caduta/fuoriuscita di gravi/fluidi in pressione e conseguente rischio di traumi gravi per gli addetti
3. Perdita di stabilità della macchina adibita alla perforazione durante le fasi di posizionamento con conseguente rischio di schiacciamento degli addetti
4. Urti/colpi/impatti/investimenti da parte delle macchine in fase di posizionamento e conseguente rischio di traumi gravi per gli addetti
5. Rischi derivanti da mancata organizzazione della fase lavorativa

MISURE DI PREVENZIONE ASSOCIATE ALLA FONTE

1. Al fine di evitare i rischi di ribaltamento delle macchine di perforazione, gli spostamenti si dovranno effettuare sempre con il mast (braccio) di perforazione in posizione di riposo, accertandosi preventivamente che il terreno interessato sia dal passaggio della macchina che dalla sosta della stessa per la perforazione, offra un'adeguata consistenza.

Nel caso in cui il terreno non offrisse adeguata consistenza, dovranno essere effettuati rinterri/riporti di terreno o dovranno essere posizionate lastre metalliche o assi di legno in grado di aumentare la stabilità della macchina.

Prima dell'inizio della fase di perforazione dovranno essere calati gli stabilizzatori della sonda, utilizzando, per meglio ripartire il carico sul terreno, lastre metalliche o tavole di legno di adeguata resistenza.

2. Al fine di evitare la rottura del braccio della sondaescavatore rovescio, la caduta dello stesso o di parti di esso ed il possibile ribaltamento della macchina è necessario, prima di iniziare lo scavo, "mettere in bolla" la sonda.
3. Definire le modalità di esecuzione delle attività di movimento terra finalizzate alla formazione e mantenimento delle vie di circolazione e delle aree di lavoro.

Il personale deve essere preventivamente istruito per una corretta esecuzione delle movimentazioni. Almeno un aiuto deve assistere l'operatore della MMT durante le fasi di spostamento e carico del materiale di risulta dagli scavi eseguiti sui camion tenendosi a distanza di sicurezza dalla macchina ed in continuo contatto visivo con l'operatore alla guida della macchina.

4. Per evitare la perdita di stabilità della MMT, è necessario progettare accuratamente i piani di lavoro, realizzando un buon riporto per far operare in sicurezza la MMT. Nel caso in cui il terreno risulti
sempre cedevole si può ricorrere alla posa di lamierini in ferro sotto i cingoli.

Nel caso in cui si usino degli escavatori cingolati a benna rovescia e gli spostamenti debbano avvenire in pendenza, il braccio dell'escavatore deve essere orientato verso la salita e la benna deve essere tenuta sollevata di 30-50 cm dal terreno.

5. Procedure operative adottate per:

Effettuare il posizionamento sull'asse di scavo della macchina di perforazione.

Definire le modalità di spostamento delle macchine di perforazione nelle aree di lavoro.
6. Procedure operative adottate per:

Effettuare l'avvicinamento dei camion alle zone di scavo e l'allontanamento del terreno di risulta
7. Procedure operative adottate per:

Eliminare il rischio di perdita di stabilità delle MMT.
8. Procedure operative adottate per:

Eliminare il rischio di rottura della macchina di perforazione.
9. Procedure operative adottate per garantire l'incolumità del personale di supporto durante la preparazione dei piani di lavoro ed il posizionamento delle macchine di perforazione (posizione addetti, distanze, ecc.)
10. Tutte le operazioni di posizionamento, dovranno essere effettuate in modo tale che gli operatori ai comandi delle sonde siano sempre coadiuvati nella movimentazione da almeno un'altra persona posta a distanza di sicurezza e in posizione ottimale per "guidare" l'operatore, specialmente in spazi ristretti. Queste movimentazioni andranno preventivamente pianificate in modo tale da minimizzare i rischi di investimento con altri veicoli circolanti in cantiere o, nel caso di sonda perforatrice con motore elettrico, i rischi di danneggiamento meccanico del cavo di alimentazione.·

Prima dell'inizio della fase di perforazione dovranno essere predisposti, nelle immediate vicinanze della macchina, dei robusti cavalletti porta aste di perforazione, al fine di facilitarne la movimentazione (montaggio/smontaggio)

TRASFERIBILE DALLA PREPARAZIONE DEL PIANO DI LAVORO E POSIZIONAMENTO MACCHINA DI PERFORAZIONE

- **Tipologia fonte di rischio** Trasferibile

RISCHI

1. Non sono contemplati rischi trasferibili.

INTERFERENZE PER PREPARAZIONE DEL PIANO DI LAVORO E POSIZIONAMENTO MACCHINA DI PERFORAZIONE

- **Tipologia fonte di rischio** Interferenza

RISCHI

1. Non sono contemplati rischi per interferenze.

6. Perforazione e getti di micropali area pozzo 1 e smobilizzo cantiere a fine lavori

Esecuzione di micropali

Perforazione

CARATTERISTICHE

FONTI DI RISCHIO

scheda Intrinseco alla perforazione
scheda Trasferibile dalla perforazione
scheda Interferenze per preparazione

INTRINSECO ALLA PERFORAZIONE

- **Tipologia fonte di rischio** Intrinseco

RISCHI

1. Perdita di stabilità della macchina adibita alla perforazione con conseguente rischio di schiacciamento degli addetti
2. Rottura di componenti delle macchine con caduta/fuoriuscita di gravi/fluidi in pressione e conseguente rischio di traumi gravi per gli addetti
3. Urti/colpi/impatti/investimenti da parte delle attrezzature di perforazione e conseguente rischio di traumi gravi per gli addetti
4. Ferite e traumi durante il montaggio e lo smontaggio delle aste di perforazione
5. Ferite e lesioni durante gli spostamenti in piano
6. Proiezioni di detriti durante le perforazione

MISURE DI PREVENZIONE ASSOCIATE ALLA FONTE

1. Al fine di evitare la proiezione dei residui di perforazione (terriccio, ecc.), dovranno essere predisposti degli schermi protettivi, posizionati in prossimità del foro, in modo da proteggere il personale addetto.
2. Il personale di supporto alla sonda dovrà mantenersi sempre a distanza di sicurezza dalla macchina; le operazioni di montaggio/smontaggio degli spezzoni di aste dovranno avvenire sempre dopo che la rotazione delle stesse sia completamente cessata.
3. La perforazione va eseguita tenendo conto delle caratteristiche tecniche della sonda, evitando manovre non consentite o sollecitazioni eccessive
4. Nel caso in cui il terreno non offra adeguata consistenza, dovranno essere effettuati rinterri/riporti di terreno o dovranno essere posizionate lastre metalliche o assi di legno in grado di aumentare la stabilità della macchina.·

Prima dell'inizio della fase di perforazione dovranno essere calati gli stabilizzatori della sonda, utilizzando, per meglio ripartire il carico sul terreno, lastre metalliche o tavole di legno di adeguata resistenza.

5. Nel caso in cui il terreno non offrisse adeguata consistenza, dovranno essere effettuati rinterri/riporti di terreno o dovranno essere posizionate lastre metalliche o assi di legno in grado

di aumentare la stabilità della macchina.
6. Prima di riattivare la rotazione delle aste, l'operatore dovrà attendere il consenso del personale di supporto; questa procedura dovrà essere attuata per qualsiasi operazione connessa alla perforazione.·

Nel caso in cui si manifestassero, durante la perforazione, difficoltà nello svitamento delle aste, la chiave giratubi potrà essere utilizzata solo se la macchina è sprovvista di doppia morsa o se, nonostante la doppia morsa, non si riesca a svitare le aste. In questa situazione, il consenso per il disserraggio delle aste, dopo aver posizionato la chiave giratubi ad aste ferme, dovrà essere dato solo dal personale di supporto e solo dopo che lo stesso si sia allontanato a distanza di sicurezza dalla macchina
7. Procedure operative adottate per

Limitare o ridurre la proiezione di detriti.
8. Procedure operative adottate per:

Eliminare il rischio di urto dei lavoratori con organi meccanici.
9. Procedure operative adottate per:

Evitare il rischio di ferimento durante gli spostamenti della macchina operatrice.
10. Procedure operative adottate per:

L'esecuzione della perforazione
11. Procedure operative adottate per:

L'esecuzione delle manovre di smontaggio e disserraggio delle aste in caso di blocco delle stesse.
12. Procedure operative adottate il mantenimento della stabilità delle aree di perforazione (riporti, allontanamento fango, protezioni contro i franamenti, ecc.)

TRASFERIBILE DALLA PERFORAZIONE

- **Tipologia fonte di rischio** Trasferibile

RISCHI

1. Non sono contemplati rischi trasferibili.

INTERFERENZE PER PERFORAZIONE

- **Tipologia fonte di rischio** Interferenza

RISCHI

1. Non sono contemplati rischi trasferibili.

Preparazione della miscela d'iniezione

CARATTERISTICHE

FONTI DI RISCHIO

scheda Intrinseco alla preparazione della miscela d'iniezione
scheda Trasferibile dalla perforazione alla preparazione della miscela d'iniezione
scheda Interferenze per preparazione alla preparazione della miscela d'iniezione

INTRINSECO ALLA PREPARAZIONE DELLA MISCELA D'INIEZIONE

- **Tipologia fonte di rischio** Intrinseco

RISCHI

1. Ferite e lesioni durante la predisposizione dell'impianto di miscelazione
2. Lesioni oculari dovute a schizzi, spruzzi di miscela cementizia.
3. Cadute in piano, cadute all'interno dei mescolatori, urti contro componenti dell'impianto
4. Cadute dall'alto (dai silos di cemento e dai serbatoi).

MISURE DI PREVENZIONE ASSOCIATE ALLA FONTE

1. E' consigliabile utilizzare silos dotati di dispositivi che ne permettano l'installazione utilizzando sistemi di sollevamento e posizionamento che non necessitino della presenza di personale in cima agli stessi. In caso contrario, dovranno essere dotati di scale con protezione, a partire da m 2,50, e, sulla sommità, di parapetti con corrente intermedio e fermapiede.
2. L'impianto di miscelazione ed iniezione deve essere concepito ed installato in modo che, ove le esigenze lo richiedano, sia agevole l'accesso per i mezzi e per il personale, a tutte le sue parti
senza incontrare ostacoli. Particolare cura deve essere riservata alla disposizione dei cavi elettrici di alimentazione in modo tale che gli stessi abbiano un andamento razionale e regolare, un'adeguata protezione dagli urti e dal contatto con acqua o fango.

Nell'impianto di miscelazione ed iniezione, proprio per le sue caratteristiche, sono presenti un numero molto elevato di canalizzazione idrauliche; pertanto, onde razionalizzare la disposizione delle stesse, è opportuno che le tubazioni presenti siano interrate o poste al di sotto delle pedane utilizzate dal personale per gli spostamenti all'interno dell'area dell'impianto o, ancora, posizionate ad altezza superiore ai due metri per evitare di ingombrare i luoghi di lavoro.·

I silos del cemento devono essere posizionati in una zona tale da facilitare l'accesso ai mezzi per il rifornimento necessario alla preparazione della miscela d'iniezione.·

I silos devono essere posizionati su un basamento di adeguata capacità portante, effettuando,

l'ancoraggio dei "piedi" degli stessi ed eventualmente controventando con funi e tiranti. Inoltre devono essere dotati di un depolverizzatore in grado di eliminare la polvere prodotta durante la fase di carico dei silos stessi.

3. Le vasche devono essere protette da parapetto normale su tutti i lati.·

Gli eventuali camminamenti all'interno delle stesse devono essere dotati di normale parapetto in modo da rendere sicura qualunque operazione.

4. Le vasche prefabbricate per lo stoccaggio dei materiali dovranno essere installati in modo tale da eliminare il rischio di spruzzi verso il personale presente nell'impianto (schermi od altri accorgimenti per evitare gli spruzzi di miscela).

Per le operazioni di carico, onde evitare il possibile scoppio del silo per la saturazione dello stesso, si dovrà:
- valutare preventivamente la capacità residua di ogni singolo silo da caricare,
- verificare il funzionamento della tubazione di sfiato e l'efficienza del depolverizzatore,
- limitare, verso la fine dell'operazione di scarico, la pressione del compressore dell'automezzo con la quale viene scaricato il cemento.

5. Procedure operative adottate per:

Evitare lesioni oculari.

La gestione di eventuali situazioni di emergenza (malfunzionamenti impianto, ecc.)

6. Procedure operative adottate per:

L'installazione dell'impianto di miscelazione ed iniezione

7. Procedure operative adottate per:

La preparazione e l'invio della miscela cementizia alla sonda.

8. Procedure operative adottate per:

Garantire l'incolumità del personale nelle attività di caricamento dei silos.

TRASFERIBILE DALLA PREPARAZIONE DELLA MISCELA D'INIEZIONE

- **Tipologia fonte di rischio** Trasferibile

RISCHI

1. Non sono contemplati rischi trasferibili.

INTERFERENZE PER PREPARAZIONE DELLA MISCELA D'INIEZIONE

- **Tipologia fonte di rischio** Interferenza

RISCHI

1. Non sono contemplati rischi trasferibili.

Messa in opera dei micropali

CARATTERISTICHE

FONTI DI RISCHIO

scheda Intrinseco alla messa in opera dei micropali
scheda Trasferibile dalla messa in opera dei micropali
scheda Interferenze per messa in opera dei micropali

INTRINSECO ALLA MESSA IN OPERA DEI MICROPALI

- **Tipologia fonte di rischio** Intrinseco

RISCHI

1. Perdita di stabilità della macchina adibita alla perforzione, iniezione e messa in opera del micropalo con conseguente rischio di schiacciamento per gli addetti in superficie
2. Rottura di componenti delle macchine con caduta/fuoriuscita di gravi/fluidi in pressione e conseguente rischio di traumi gravi per gli addetti
3. Ferite e lesioni durante la messa in opera del micropalo
4. Cadute in piano/scivolamenti nelle aree di lavoro per presenza di fango

MISURE DI PREVENZIONE ASSOCIATE ALLA FONTE

1. Durante le operazioni di messa in opera dei micropali, il personale non addetto all'operazione deve mantenersi a distanza di sicurezza.·
utilizzando una fune o un asta metallica evitando l'uso diretto delle mani.
2. Nel caso in cui si adoperi l'arganello della sonda di perforazione per sollevare e posizionare i micropali nei fori eseguiti, controllare gli avvolgimenti della fune d'acciaio sull'argano per evitare che, eventuali preesistenti accavallamenti della stessa, possano provocare, al loro svolgimento, la
caduta libera dei micropali, anche se per pochi centimetri, con pericolo per gli addetti.
Utilizzare per l'aggancio, tra arganello ed il micropalo, un'apposita testina o un dispositivo similare.
3. Prima dell'inizio della fase di perforazione dovranno essere calati gli stabilizzatori della sonda, utilizzando, per meglio ripartire il carico sul terreno, lastre metalliche o tavole di legno di adeguata
resistenza.
4. Procedure operative adottate per:

Evitare l'accumulo di fango nel cantiere.

Segnalare la posizione dei micropali infissi nel terreno.

Diminuire il rischio conseguente alla presenza dei micropali sporgenti dal terreno.
5. Procedure operative adottate per:

Il sollevamento, il trasporto e la messa in opera dei micropali.
6. Procedure operative adottate per:

Evitare il ribaltamento o lo sbandamento della macchina.
7. Procedure operative adottate per:·

Utilizzare la sonda in modo consono alle sue caratteristiche operative.
8. Scavare piccoli canali nel terreno che facilitino il drenaggio dei fanghi verso una zona di raccolta.·

Predisporre un'idonea segnalazione e/o protezione per i micropali già messi in opera nel terreno, al fine di evitare, causa la loro sporgenza sul piano campagna, cadute e scivolamenti del personale.

TRASFERIBILE DALLA MESSA IN OPERA DEI MICROPALI

- **Tipologia fonte di rischio** Trasferibile

RISCHI

1. Non sono contemplati rischi trasferibili.

INTERFERENZE PER MESSA IN OPERA DEI MICROPALI

- **Tipologia fonte di rischio** Interferenza

RISCHI

1. Non sono contemplati rischi trasferibili.

Iniezione dei micropali

CARATTERISTICHE

FONTI DI RISCHIO

scheda Intrinseco all'iniezione dei micropali
scheda Trasferibile dall' iniezione dei micropali
scheda Interferenze per iniezione dei micropali

INTRINSECO ALL' INIEZIONE DEI MICROPALI

- **Tipologia fonte di rischio** Intrinseco

RISCHI

1. Perdita di stabilità della macchina adibita alla perforazione ed iniezione con conseguente rischio di schiacciamento per gli addetti in superficie
2. Rottura di componenti delle macchine con caduta/fuoriuscita di gravi/fluidi in pressione e conseguente rischio di traumi gravi per gli addetti
3. Fuoriuscita di miscela cementizia in pressione con rischio di lesioni e traumi per

gli addetti
4. Ferite e traumi durante il posizionamento del pistoncino e delle cannette d'iniezione e la successiva iniezione del micropalo
5. Cadute in piano/scivolamenti nelle aree di lavoro per presenza di fango

MISURE DI PREVENZIONE ASSOCIATE ALLA FONTE

1. Gli operatori alla sonda e gli operatori all'impianto devono essere costantemente in contatto visivo o telefonico.

Le tubazioni flessibili per l'iniezione, recanti all'estremità i pistoncini d'iniezione, devono essere fissate adeguatamente all'armatura del micropalo durante l'iniezione in pressione per la realizzazione del "bulbo", per evitare, in caso di sfilamento della tubazione, pericolosi "colpi di frusta".
2. L'esecuzione dei micropali comporta l'utilizzo di notevoli quantità di miscela cementizia; ovviamente nelle zone in cui avviene l'iniezione è facile l'accumulo della stessa in quantità tali da rendere difficoltosa l'attività lavorativa con conseguenti rischi per l'integrità psicofisica del personale addetto. Pertanto, è importante imporre che:

- l'area di lavoro sia dotata di un sistema di raccolta e canalizzazione dei fanghi di risulta dalle iniezioni, in modo da evitare la dispersione sul terreno ed il ristagno sul sito di perforazione;
- siano realizzate delle vasche di raccolta e decantazione scavate nel terreno (protette da parapetti con corrente intermedio e fermapiede), con le pareti impermeabilizzate (per evitare dispersioni nel terreno), dove raccogliere le acque di risulta delle lavorazioni;
- sia stata preventivamente studiata la possibilità di riciclo delle acque decantate e/o del trattamento dei fanghi di risulta.

3. Prima dell'inizio della fase di perforazione dovranno essere calati gli stabilizzatori della sonda, utilizzando, per meglio ripartire il carico sul terreno, lastre metalliche o tavole di legno di adeguata
resistenza.
4. Procedure operative adottate

per: Eseguire l'iniezione del micropalo.

Effettuare gli interventi di manutenzione in caso di occlusione della linea, del pistoncino d'iniezione o di malfunzionamento dell'impianto
5. Procedure operative adottate per:

Evitare il ribaltamento o lo sbandamento della macchina.
6. Procedure operative adottate per:

Evitare la formazione e lo spargimento di fanghi effluenti dalla perforazione e dall'iniezione.

Posizionare la linea di miscela cementizia dall'impianto alla macchina di perforazione ed

iniezione.
7. Procedure operative adottate per:

Evitare la rottura dei componenti nella fase di iniezione.
8. Procedure operative adottate per:

Proteggere gli operatori da schizzi di miscela cementizia.
9. Tutti gli eventuali malfunzionamenti devono essere segnalati immediatamente al preposto responsabile.·

Le tubazioni flessibili utilizzate devono essere del tipo tarato per resistere almeno a due volte la pressione d'iniezione; esse devono essere protette dal danneggiamento meccanico.

In prossimità del micropalo da iniettare, deve essere predisposto un cavalletto con manometro e rubinetto di scarico per il controllo della pressione di iniezione.
10. Utilizzare sistematicamente, durante l'iniezione, gli occhiali protettivi onde evitare spruzzi di miscela negli occhi.

TRASFERIBILE DALL' INIEZIONE DEI MICROPALI

- **Tipologia fonte di rischio** Trasferibile

RISCHI

1. Non sono contemplati rischi trasferibili.

INTERFERENZE PER INIEZIONE DEI MICROPALI

- **Tipologia fonte di rischio** Interferenza

RISCHI

1. Non sono contemplati rischi per interferenze.

UTILIZZO DELL'AUTOGRU'

- **Tipologia fonte di rischio** Intrinseco

RISCHI

1. Incidenti per imperizia dell'autista manovratore
2. Ferimenti ed incidenti stradali
3. Elettrocuzione
4. Ribaltamento del mezzo
5. Schiacciamenti per cedimento delle imbracature
6. Ferite in varie parti del corpo

MISURE DI PREVENZIONE ASSOCIATE ALLA FONTE

1. Dovrà essere assicurata che non vi ostacoli nel raggio di azione della gru ed assicurarsi della stabilità del terreno, evitando di posizionare il mezzo vicino al bordo degli scavi, su terreni non compatti, con pendenze laterali, ecc. (l'operatore dovrà avere una visione completa della zona di lavoro). Verranno posizionati gli stabilizzatori, dopo aver tirato il freno a mano, messo le apposite zeppe alle ruote ed inserito le prese di forza, in modo da scaricare le balestre, senza sollevare il mezzo. Si dovrà rispettare il diagramma portata/braccio della gru e si dovrà sollevare il carico di pochi centimetri per verificare se il carico è in equilibrio ed il mezzo è stabilizzato a velocità lenta ed uniforme. Il gancio dovrà sempre agire verticalmente. E' vietato usare la gru per: tiri inclinati, obliqui o per il traino ed è vietato far oscillare il carico e far scendere il carico oltre lo sbraccio della gru. Dovrà essere Verificata la chiusura del gancio con l'apposita sicura. Ci si dovrà attenere alle prescrizioni della ditta costruttrice
2. Dovrà essere usata l'autogrù solo per servizio, da persona esperta (responsabile del mezzo, dell'assetto del carico e delle operazioni di carico/scarico) che sarà autorizzata dalla Direzione. La gru deve essere sottoposta a verifica annuale da parte della USL competente e copia di tale verifica e copia del libretto rilasciato dall'ISPESL devono accompagnare il mezzo.
3. Le funi e le catene verranno verificate trimestralmente e verrà riportata, datata e firmata, nell'apposito libretto dell'apparecchio di sollevamento. Dovrà essere eseguita l'imbracatura dei carichi usando mezzi idonei per evitare la caduta del carico o il suo spostamento dall'iniziale posizione di ancoraggio. Dovrà essere prestata la massima attenzione per la scelta del mezzo di imbracatura, in relazione al peso, alla natura ed alle caratteristiche del carico, dello sforzo alle quali sono soggette le brache, in relazione al loro angolo di apertura ed al sistema di imbracatura adottato. Dovrà essere verificata, prima dell'uso, l'integrità delle funi, catene, fascioni, ecc. e la loro portata, in relazione a quella del carico, rispettando

scrupolosamente le portate indicate sui mezzi di imbracatura (se ne fossero sprovvisti, richiedere al Direttore le necessarie precisazioni). Verranno riposte le imbracature sulle apposite rastrelliere. Verranno utilizzati paraspigoli o altri sistemi, nel caso di pericolo di taglio delle funi o delle brache e non verranno utilizzate le funi e brache danneggiate. Verificare che sui ganci sia indicata la portata massima ammissibile e di chiusura all'imbocco

4. Sarà verificato che nel raggio della gru non vi siano linee elettriche aeree o impianti elettrici a distanza minore di m 5,00, per tenere in considerazione l'ingombro del carico, la sua oscillazione e lo sbandamento dei conduttori
5. Sarà vietato l'avvicinamento del personale estraneo al cantiere durante le fasi di carico/scarico e verrà esposta la segnaletica stradale se il mezzo occupa la carreggiata.
6. Usare i DPI (scarpe, elmetto e guanti).

SCARICO E STOCCAGGIO DI ELEMENTI PREFABBRICATI IN CANTIERE CON L'USO DELLA GRU DI CANTIERE O DELL'AUTOGRU.

- **Tipologia fonte di rischio** Intrinseco

RISCHI

1. Contatto accidentale con macchine operatrici
2. Offese al capo, ai piedi ed alle mani
3. Sganciamento del carico
4. Sbilanciamento del carico durante la messa in tiro
5. Stoccaggio

MISURE DI PREVENZIONE ASSOCIATE ALLA FONTE

1. Dovranno essere allontanate le persone estranee mediante segnaletica o transenne; verranno predisposte vie obbligate di corsa e segnaletiche adatte; saranno applicate barriere e diaframmi. La larghezza delle rampe d'accesso deve essere tale da consentire un franco di almeno 0,70 m oltre la sagoma d'ingombro dell'autotreno o camion.
2. Dovranno essere utilizzate idonee misure di sicurezza quali: usare corrette imbracature e verificare la portata del gancio; usare ganci con dispositivo di sicurezza; trimestralmente verificare funi e catene e riportare l'esito nell'apposita tabella riportata nel libretto di omologazione della gru.
3. Dovranno essere utilizzati idonei D.P.I. (casco, guanti protettivi, scarpe antinfortunistiche)
4. Dovrà essere garantita la stabilità al ribaltamento durante la fase di stoccaggio dei prefabbricati, rispetto agli agenti atmosferici o ad azioni esterne (lasciare tra una fila e l'altra di prefabbricati almeno 0,60 m). Dovrà essere evitato il rovesciamento del materiale stoccato e verrà valutata la compattezza del terreno prima di procedere allo stoccaggio.
5. Sarà verificata la stabilità del carico imbracato prima dell'operazione di messa in tiro.

ASSEMBLAGGIO DI ELEMENTI PREFABBRICATI, PREVIA IMBRACATURA E SOLLEVAMENTO AL PIANO DI LAVORO, MEDIANTE L'USO DELLA GRU DI CANTIERE O DELL'AUTOGRU.

- **Tipologia fonte di rischio** Intrinseco

RISCHI

1. Contatto accidentale con macchine operatrici
2. Offese al capo, ai piedi ed alle mani
3. Sganciamento del carico
4. Sbilanciamento del carico durante la messa in tiro
5. Elettrocuzione
6. Sollecitazione eccessive per ampiezza dell'angolo al vertice delle funi
7. Altro

MISURE DI PREVENZIONE ASSOCIATE ALLA FONTE

1. Dovranno essere adottate le seguenti misure di sicurezza: utilizzando corrette imbracature, verificando la portata del gancio, adottando ganci con dispositivo di sicurezza. Trimestralmente verranno verificate funi e catene e tali dati dovranno essere riportati nel libretto di omologazione della gru.
2. Dovranno essere allontanate le persone non autorizzate mediante segnaletica o transenne; verranno predisposte vie obbligatorie di corsa (la larghezza delle rampe d'accesso deve essere tale da consentire un franco di almeno 0,70 m oltre la sagoma d'ingombro dell'autotreno o camion), opportune segnaletiche e verranno applicate barriere e diaframmi.
3. Dovranno essere utilizzati idonei D.P.I. (guanti protettivi e scarpe antinfortunistiche).
4. Dovranno essere verificati i collegamenti all'impianto di messa a terra e verificare la resistenza di terra che deve essere inferiore a 20 ohm, la quale sarà riportata su apposito modello B e spedito all'ISPESL. Le utenze a 220 V devono essere protette con interruttore differenziale avente Idn = 0,03

A. Devono essere usate lampade portatili aventi voltaggio non superiore a 25 V. Dovranno essere utilizzate prese CEE -17 e cavi del tipo HO7RN - F. Verranno utilizzati utensili di classe II.

5. Dovrà essere installata una corretta segnaletica e utilizzare segnalazioni acustiche; le portate utili degli elementi per le puntellazioni devono essere riportate su apposite targhette. Dovranno essere verificate, in fase di costruzione dei pannelli, della razionale predisposizione dei ganci incorporati per il sollevamento dei prefabbricati (se il montaggio in opera si esegue con gru di cantiere, è
necessario che questa monti i riduttori micrometrici della velocità). L'imbracatura non va mai eseguita con le catene e se non fosse possibile il montaggio di ponteggi o impalcature, verranno predisposte reti di sicurezza e fare uso delle cinture CE fornite con dissipatore d'energia. Prima di iniziarne il montaggio bisognerà predisporre il piano di sicurezza firmato dalle ditte coinvolte e dalla D.L.

6. Dovrà essere verificata la stabilità del carico imbracato prima dell'operazione di messa in tiro.
7. L'angolo al vertice delle funi d'imbraco dovranno ridursi a meno di 6

7. Costruzione di trave di coronamento micropali pozzo 1

Realizzazione della carpenteria per le strutture in fondazione

Realizzazione della carpenteria per strutture di fondazione diretta, come plinti, travi rovesce, travi portatompagno, ecc. e successivo disarmo.

Lavoratori impegnati:

1) Addetto alla realizzazione della carpenteria per le strutture in fondazione;

Misure Preventive e Protettive, aggiuntive a quelle riportate nell'apposito successivo capitolo:

a) DPI: addetto alla realizzazione della carpenteria per le strutture in fondazione;

Prescrizioni Organizzative:

Devono essere forniti: **a)** casco; **b)** otoprotettori; **c)** occhiali protettivi; **d)** maschera con filtro specifico; **e)** guanti; **f)** calzature di sicurezza; **g)** indumenti protettivi.

Riferimenti Normativi:

D.Lgs. 9 aprile 2008 n. 81, Art. 75.

Rischi a cui è esposto il lavoratore:

a) Chimico;
b) Rumore;
c) Punture, tagli, abrasioni;

Attrezzi utilizzati dal lavoratore:

a) Andatoie e Passerelle;
b) Attrezzi manuali;
c) Scala semplice;
d) Pompa a mano per disarmante;
e) Sega circolare;

Rischi generati dall'uso degli attrezzi:

Caduta dall'alto; Caduta di materiale dall'alto o a livello; Punture, tagli, abrasioni; Urti, colpi, impatti, compressioni; Movimentazione manuale dei carichi; Nebbie; Getti, schizzi; Elettrocuzione; Inalazione polveri, fibre; Rumore; Scivolamenti, cadute a livello.

RISCHI individuati nelle Lavorazioni e relative MISURE PREVENTIVE E PROTETTIVE.

rischi derivanti dalle lavorazioni e dall'uso di macchine ed attrezzi

Elenco dei rischi:

1) Chimico;
2) Punture, tagli, abrasioni;
3) Rumore.

RISCHIO: Chimico

Descrizione del Rischio:

Rischi per la salute dei lavoratori per impiego di agenti chimici in ogni tipo di procedimento, compresi la produzione, la manipolazione, l'immagazzinamento, il trasporto o l'eliminazione e il trattamento dei rifiuti, o che risultino da tale attività lavorativa. Per tutti i dettagli inerenti l'analisi del rischio (schede di valutazione, ecc) si rimanda al documento di valutazione specifico.

MISURE PREVENTIVE e PROTETTIVE:

a) **Nelle lavorazioni:** Realizzazione della carpenteria per le strutture in fondazione;

Misure tecniche e organizzative:

Misure generali. A seguito di valutazione dei rischi, al fine di eliminare o, comunque ridurre al minimo, i rischi derivanti da agenti chimici pericolosi, devono essere adottate adeguate misure generali di protezione e prevenzione: **a)** la progettazione e l'organizzazione dei sistemi di lavorazione sul luogo di lavoro deve essere effettuata nel rispetto delle condizioni di salute e sicurezza dei lavoratori; **b)** le attrezzature di lavoro fornite devono essere idonee per l'attività specifica e mantenute adeguatamente; **c)** il numero di lavoratori presenti durante l'attività specifica deve essere quello minimo in funzione della necessità della lavorazione; **d)** la durata e l'intensità dell'esposizione ad agenti chimici pericolosi deve essere ridotta al minimo; **e)** devono essere fornite indicazioni in merito alle misure igieniche da rispettare per il mantenimento delle condizioni di salute e sicurezza dei lavoratori; **f)** le quantità di agenti presenti sul posto di lavoro, devono essere ridotte al minimo, in funzione delle necessità di lavorazione; **g)** devono essere adottati metodi di lavoro appropriati comprese le disposizioni che garantiscono la sicurezza nella manipolazione, nell'immagazzinamento e nel trasporto sul luogo di lavoro di agenti chimici pericolosi e dei rifiuti che contengono detti agenti.

RISCHIO: "Punture, tagli, abrasioni"

Descrizione del Rischio:

Lesioni per punture, tagli, abrasioni di parte del corpo per contatto accidentale dell'operatore con elementi taglienti o pungenti o comunque capaci di procurare lesioni.

MISURE PREVENTIVE e PROTETTIVE:

a) **Nelle lavorazioni:** Realizzazione della carpenteria per le strutture in fondazione;

Prescrizioni Esecutive:

Ferri d'attesa. I ferri d'attesa delle strutture in c.a. devono essere protetti contro il contatto accidentale; la protezione può essere ottenuta attraverso la conformazione dei ferri o con l'apposizione di una copertura in materiale resistente.
Disarmo. Prima di permettere l'accesso alle zone in cui è stato effettuato il disarmo delle strutture si deve provvedere alla rimozione di tutti i chiodi e di tutte le punte.

RISCHIO: Rumore

Descrizione del Rischio:
Danni all'apparato uditivo causati da prolungata esposizione al rumore. Per tutti i dettagli inerenti l'analisi del rischio (schede di valutazione, ecc) si rimanda al documento di valutazione specifico.

MISURE PREVENTIVE e PROTETTIVE:

a) **Nelle lavorazioni:** Realizzazione della carpenteria per le strutture in fondazione;

Fascia di appartenenza. Il livello di esposizione è "Maggiore dei valori superiori di azione: 85 dB(A) e 137 dB(C)".

Misure tecniche e organizzative:

Organizzazione del lavoro. Le attività lavorative devono essere organizzate tenuto conto delle seguenti indicazioni: **a)** scelta di attrezzature di lavoro adeguate, tenuto conto del lavoro da svolgere, che emettano il minor rumore possibile; **b)** adozione di metodi di lavoro che implicano una minore esposizione al rumore; **c)** riduzione del rumore mediante una migliore organizzazione del lavoro attraverso la limitazione della durata e dell'intensità dell'esposizione e l'adozione di orari di lavoro appropriati, con sufficienti periodi di riposo; **d)** adozione di opportuni programmi di manutenzione delle attrezzature e macchine di lavoro, del luogo di lavoro e dei sistemi sul posto di lavoro; **e)** progettazione della struttura dei luoghi e dei posti di lavoro al fine di ridurre l'esposizione al rumore dei lavoratori; **f)** adozione di misure tecniche per il contenimento del rumore trasmesso per via aerea, quali schermature, involucri o rivestimenti realizzati con materiali fonoassorbenti; **g)** adozione di misure tecniche per il contenimento del rumore strutturale, quali sistemi di smorzamento o di isolamento; **h)** locali di riposo messi a disposizione dei lavoratori con rumorosità ridotta a un livello compatibile con il loro scopo e le loro condizioni di utilizzo.
Segnalazione e delimitazione dell'ambiente di lavoro. I luoghi di lavoro devono avere i seguenti requisiti: **a)** indicazione, con appositi segnali, dei luoghi di lavoro dove i lavoratori sono esposti ad un rumore al di sopra dei valori superiori di azione; **b)** ove ciò è tecnicamente possibile e giustificato dal rischio, delimitazione e accesso limitato delle aree, dove i lavoratori sono esposti ad un rumore al di sopra dei valori superiori di azione.

Dispositivi di protezione individuale:

Devono essere forniti: **a)** otoprotettori.

ATTREZZATURE utilizzate nelle Lavorazioni

Elenco degli attrezzi:
1) Andatoie e Passerelle;
2) Attrezzi manuali;
3) Pompa a mano per disarmante;

4) Scala semplice;
5) Sega circolare.

Andatoie e Passerelle

Le andatoie e le passerelle sono opere provvisionali predisposte per consentire il collegamento di posti di lavoro collocati a quote differenti o separati da vuoti, come nel caso di scavi in trincea o ponteggi.

Rischi generati dall'uso dell'Attrezzo:
1) Caduta dall'alto;
2) Caduta di materiale dall'alto o a livello;

Misure Preventive e Protettive relative all'Attrezzo:
1) DPI: utilizzatore andatoie e passarelle;

Prescrizioni Organizzative:

Devono essere forniti: **a)** guanti; **b)** calzature di sicurezza; **c)** indumenti protettivi.

Attrezzi manuali

Gli attrezzi manuali, presenti in tutte le fasi lavorative, sono sostanzialmente costituiti da una parte destinata all'impugnatura ed un'altra, variamente conformata, alla specifica funzione svolta.

Rischi generati dall'uso dell'Attrezzo:
1) Punture, tagli, abrasioni;
2) Urti, colpi, impatti, compressioni;

Misure Preventive e Protettive relative all'Attrezzo:
1) DPI: utilizzatore attrezzi manuali;

Prescrizioni Organizzative:

Devono essere forniti: **a)** casco; **b)** occhiali protettivi; **c)** guanti; **d)** calzature di sicurezza.

Pompa a mano per disarmante

La pompa a mano è utilizzata per l'applicazione a spruzzo di disarmante.

Rischi generati dall'uso dell'Attrezzo:
1) Getti, schizzi;
2) Nebbie;

Misure Preventive e Protettive relative all'Attrezzo:
1) DPI: utilizzatore pompa a mano per disarmante;

Prescrizioni Organizzative:

Devono essere forniti: **a)** occhiali protettivi; **b)** guanti; **c)** calzature di sicurezza; **d)** indumenti protettivi.

Scala semplice

La scala a mano semplice è adoperata per superare dislivelli o effettuare operazioni di carattere temporaneo a quote non altrimenti raggiungibili.

Rischi generati dall'uso dell'Attrezzo:
1) Caduta dall'alto;
2) Movimentazione manuale dei carichi;
3) Urti, colpi, impatti, compressioni;

Misure Preventive e Protettive relative all'Attrezzo:
1) Scala semplice: misure preventive e protettive;

Prescrizioni Organizzative:

Caratteristiche di sicurezza: 1) le scale a mano devono essere costruite con materiale adatto alle condizioni di impiego, possono quindi essere in ferro, alluminio o legno, ma devono essere sufficientemente resistenti ed avere dimensioni appropriate all'uso; **2)** le scale in legno devono avere i pioli incastrati nei montanti che devono essere trattenuti con tiranti in ferro applicati sotto i due pioli estremi; le scale lunghe più di 4 m devono avere anche un tirante intermedio; **3)** in tutti i casi le scale devono essere provviste di dispositivi antisdrucciolo alle estremità inferiori dei due montanti e di elementi di trattenuta o di appoggi antisdrucciolevoli alle estremità superiori.

2) DPI: utilizzatore scala semplice;

Prescrizioni Organizzative:

Devono essere forniti: **a)** casco; **b)** guanti; **c)** calzature di sicurezza.

Sega circolare

La sega circolare, quasi sempre presente nei cantieri, viene utilizzata per il taglio del legname da carpenteria e/o per quello usato nelle diverse lavorazioni.

Rischi generati dall'uso dell'Attrezzo:
1) Elettrocuzione;
2) Inalazione polveri, fibre;
3) Punture, tagli, abrasioni;
4) Rumore;
5) Scivolamenti, cadute a livello;
6) Urti, colpi, impatti, compressioni;

Misure Preventive e Protettive relative all'Attrezzo:
1) DPI: utilizzatore sega circolare;

Prescrizioni Organizzative:

Devono essere forniti: **a)** casco; **b)** otoprotettori; **c)** occhiali protettivi; **d)** guanti; **e)** calzature di sicurezza.

Lavorazione e posa ferri di armatura per le strutture in fondazione

Lavorazione (sagomatura, taglio, saldatura) e posa nelle casserature di ferri di armatura di strutture in fondazione.

Lavoratori impegnati:

1) Addetto alla lavorazione e posa ferri di armatura per le strutture in fondazione;

Misure Preventive e Protettive, aggiuntive a quelle riportate nell'apposito successivo capitolo:

a) DPI: addetto alla lavorazione e posa ferri di armatura per le strutture in fondazione;

Prescrizioni Organizzative:

Devono essere forniti: **a)** casco; **b)** occhiali protettivi; **c)** guanti; **d)** calzature di sicurezza; **e)** indumenti protettivi.

Riferimenti Normativi:

D.Lgs. 9 aprile 2008 n. 81, Art. 75.

Rischi a cui è esposto il lavoratore:

a) Punture, tagli, abrasioni;

Attrezzi utilizzati dal lavoratore:

a) Andatoie e Passerelle;
b) Attrezzi manuali;
c) Scala semplice;
d) Trancia-piegaferri;

Rischi generati dall'uso degli attrezzi:

Caduta dall'alto; Caduta di materiale dall'alto o a livello; Punture, tagli, abrasioni; Urti, colpi, impatti, compressioni; Movimentazione manuale dei carichi; Cesoiamenti, stritolamenti; Elettrocuzione; Rumore; Scivolamenti, cadute a livello.**RISCHI individuati nelle Lavorazioni e relative MISURE PREVENTIVE E PROTETTIVE.**

rischi derivanti dalle lavorazioni e dall'uso di macchine ed attrezzi

Elenco dei rischi:

1) Punture, tagli, abrasioni.

RISCHIO: "Punture, tagli, abrasioni"

Descrizione del Rischio:

Lesioni per punture, tagli, abrasioni di parte del corpo per contatto accidentale dell'operatore con elementi taglienti o pungenti o comunque capaci di procurare lesioni.

MISURE PREVENTIVE e PROTETTIVE:

a) **Nelle lavorazioni:** Lavorazione e posa ferri di armatura per le strutture in fondazione;

Prescrizioni Esecutive:

Ferri d'attesa. I ferri d'attesa delle strutture in c.a. devono essere protetti contro il contatto accidentale; la protezione può essere ottenuta attraverso la conformazione dei ferri o con l'apposizione di una copertura in materiale resistente.

Disarmo. Prima di permettere l'accesso alle zone in cui è stato effettuato il disarmo delle strutture si deve provvedere alla rimozione di tutti i chiodi e di tutte le punte.

ATTREZZATURE utilizzate nelle Lavorazioni

Elenco degli attrezzi:
1) Andatoie e Passerelle;
2) Attrezzi manuali;
3) Scala semplice;
4) Trancia-piegaferri.

Andatoie e Passerelle

Le andatoie e le passerelle sono opere provvisionali predisposte per consentire il collegamento di posti di lavoro collocati a quote differenti o separati da vuoti, come nel caso di scavi in trincea o ponteggi.

Rischi generati dall'uso dell'Attrezzo:
1) Caduta dall'alto;
2) Caduta di materiale dall'alto o a livello;

Misure Preventive e Protettive relative all'Attrezzo:
1) DPI: utilizzatore andatoie e passarelle;

Prescrizioni Organizzative:

Devono essere forniti: **a)** guanti; **b)** calzature di sicurezza; **c)** indumenti protettivi.

Attrezzi manuali

Gli attrezzi manuali, presenti in tutte le fasi lavorative, sono sostanzialmente costituiti da una parte destinata all'impugnatura ed un'altra, variamente conformata, alla specifica funzione svolta.

Rischi generati dall'uso dell'Attrezzo:
1) Punture, tagli, abrasioni;
2) Urti, colpi, impatti, compressioni;

Misure Preventive e Protettive relative all'Attrezzo:
1) DPI: utilizzatore attrezzi manuali;

Prescrizioni Organizzative:

Devono essere forniti: **a)** casco; **b)** occhiali protettivi; **c)** guanti; **d)** calzature di sicurezza.

Scala semplice

La scala a mano semplice è adoperata per superare dislivelli o effettuare operazioni di carattere temporaneo a quote non altrimenti raggiungibili.

Rischi generati dall'uso dell'Attrezzo:
1) Caduta dall'alto;
2) Movimentazione manuale dei carichi;
3) Urti, colpi, impatti, compressioni;

Misure Preventive e Protettive relative all'Attrezzo:
1) Scala semplice: misure preventive e protettive;

Prescrizioni Organizzative:

Caratteristiche di sicurezza: **1)** le scale a mano devono essere costruite con materiale adatto alle condizioni di impiego, possono quindi essere in ferro, alluminio o legno, ma devono essere sufficientemente resistenti ed avere dimensioni appropriate all'uso; **2)** le scale in legno devono avere i pioli incastrati nei montanti che devono essere trattenuti con tiranti in ferro applicati sotto i due pioli estremi; le scale lunghe più di 4 m devono avere anche un tirante intermedio; **3)** in tutti i casi le scale devono essere provviste di dispositivi antisdrucciolo alle estremità inferiori dei due montanti e di elementi di trattenuta o di appoggi antisdrucciolevoli alle estremità superiori.

2) DPI: utilizzatore scala semplice;

Prescrizioni Organizzative:

Devono essere forniti: **a)** casco; **b)** guanti; **c)** calzature di sicurezza.

Trancia-piegaferri

La trancia-piegaferri è un'attrezzatura utilizzata per sagomare i ferri di armatura, e le relative staffe, dei getti di conglomerato cementizio armato.

Rischi generati dall'uso dell'Attrezzo:

1) Caduta di materiale dall'alto o a livello;
2) Cesoiamenti, stritolamenti;
3) Elettrocuzione;
4) Punture, tagli, abrasioni;
5) Rumore;
6) Scivolamenti, cadute a livello;

Misure Preventive e Protettive relative all'Attrezzo:

1) DPI: utilizzatore trancia-piegaferri;

Prescrizioni Organizzative:

Devono essere forniti: **a)** casco; **b)** otoprotettori; **c)** guanti; **d)** calzature di sicurezza; **e)** indumenti protettivi.

Getto in calcestruzzo per le strutture in fondazione

Esecuzione di getti di cls per la realizzazione di strutture in fondazione, dirette (come plinti, travi rovesce, platee, ecc.).

Macchine utilizzate:

1) Autobetoniera;
2) Autopompa per cls.

Rischi generati dall'uso delle macchine:

Caduta di materiale dall'alto o a livello; Cesoiamenti, stritolamenti; Getti, schizzi; Incendi, esplosioni; Investimento, ribaltamento; Rumore; Scivolamenti, cadute a livello; Urti, colpi, impatti, compressioni; Vibrazioni; Elettrocuzione.

Lavoratori impegnati:

1) Addetto al getto in calcestruzzo per le strutture in fondazione;

Misure Preventive e Protettive, aggiuntive a quelle riportate nell'apposito successivo capitolo:

a) DPI: addetto al getto in calcestruzzo per le strutture in elevazione;

Prescrizioni Organizzative:

Devono essere forniti: **a)** casco; **b)** occhiali protettivi; **c)** guanti; **d)** calzature di sicurezza; **e)** indumenti protettivi.

Riferimenti Normativi:

D.Lgs. 9 aprile 2008 n. 81, Art. 75.

Rischi a cui è esposto il lavoratore:

a) Chimico;
b) Getti, schizzi;

Attrezzi utilizzati dal lavoratore:

a) Andatoie e Passerelle;
b) Attrezzi manuali;
c) Scala semplice;
d) Vibratore elettrico per calcestruzzo;

Rischi generati dall'uso degli attrezzi:

Caduta dall'alto; Caduta di materiale dall'alto o a livello; Punture, tagli, abrasioni; Urti, colpi, impatti, compressioni; Movimentazione manuale dei carichi; Elettrocuzione; Rumore; Vibrazioni.

RISCHI individuati nelle Lavorazioni e relative MISURE PREVENTIVE E PROTETTIVE.

rischi derivanti dalle lavorazioni e dall'uso di macchine ed attrezzi

Elenco dei rischi:

1) Chimico;
2) Getti, schizzi;
3) Rumore;
4) Vibrazioni.

RISCHIO: Chimico

Descrizione del Rischio:

Rischi per la salute dei lavoratori per impiego di agenti chimici in ogni tipo di procedimento, compresi la produzione, la manipolazione, l'immagazzinamento, il trasporto o l'eliminazione e il trattamento dei rifiuti, o che risultino da tale attività lavorativa. Per tutti i dettagli inerenti l'analisi del rischio (schede di valutazione, ecc) si rimanda al documento di valutazione specifico.

MISURE PREVENTIVE e PROTETTIVE:

a) **Nelle lavorazioni:** Getto in calcestruzzo per le strutture in fondazione;

Misure tecniche e organizzative:

Misure generali. A seguito di valutazione dei rischi, al fine di eliminare o, comunque ridurre al minimo, i rischi derivanti da agenti chimici pericolosi, devono essere adottate adeguate misure generali di protezione e prevenzione: **a)** la progettazione e l'organizzazione dei sistemi di lavorazione sul luogo di lavoro deve essere effettuata nel rispetto delle condizioni di salute e sicurezza dei lavoratori; **b)** le attrezzature di lavoro fornite devono essere idonee per l'attività specifica e mantenute adeguatamente; **c)** il numero di lavoratori presenti durante l'attività specifica deve essere quello minimo in funzione della necessità della lavorazione; **d)** la durata e l'intensità dell'esposizione ad agenti chimici pericolosi deve essere ridotta al minimo; **e)** devono essere fornite indicazioni in merito alle misure igieniche da rispettare per il mantenimento delle condizioni di salute e sicurezza dei lavoratori; **f)** le quantità di agenti presenti sul posto di lavoro, devono essere ridotte al minimo, in funzione delle necessità di lavorazione; **g)** devono essere adottati metodi di lavoro appropriati comprese le disposizioni che garantiscono la sicurezza nella manipolazione, nell'immagazzinamento e nel trasporto sul luogo di lavoro di agenti chimici pericolosi e dei rifiuti che contengono detti agenti.

RISCHIO: "Getti, schizzi"

Descrizione del Rischio:
Lesioni riguardanti qualsiasi parte del corpo durante i lavori, a freddo o a caldo, eseguiti a mano o con utensili, con materiali, sostanze, prodotti, attrezzature che possono dare luogo a getti e/o schizzi pericolosi per la salute o alla proiezione di schegge.

MISURE PREVENTIVE e PROTETTIVE:

a) **Nelle lavorazioni:** Getto in calcestruzzo per le strutture in fondazione;

Prescrizioni Organizzative:

Operazioni di getto. Durante lo scarico dell'impasto l'altezza della benna o del tubo di getto (nel caso di getto con pompa) deve essere ridotta al minimo.

RISCHIO: Rumore

Descrizione del Rischio:
Danni all'apparato uditivo causati da prolungata esposizione al rumore. Per tutti i dettagli inerenti l'analisi del rischio (schede di valutazione, ecc) si rimanda al documento di valutazione specifico.

MISURE PREVENTIVE e PROTETTIVE:

a) **Nelle macchine:** Autobetoniera; Autopompa per cls;

Fascia di appartenenza. Il livello di esposizione è "Minore dei valori inferiori di azione: 80 dB(A) e 135 dB(C)".

Misure tecniche e organizzative:

Organizzazione del lavoro. Le attività lavorative devono essere organizzate tenuto conto delle seguenti indicazioni: **a)** scelta di attrezzature di lavoro adeguate, tenuto conto del lavoro da svolgere, che emettano il minor rumore possibile; **b)** adozione di metodi di lavoro che implicano una minore esposizione al rumore; **c)** riduzione del rumore mediante una migliore organizzazione del lavoro attraverso la limitazione della durata e dell'intensità dell'esposizione e l'adozione di orari di lavoro appropriati, con sufficienti periodi di riposo; **d)** adozione di opportuni programmi di manutenzione delle attrezzature e macchine di lavoro, del luogo di lavoro e dei sistemi sul posto di lavoro; **e)** progettazione della struttura dei luoghi e dei posti di lavoro al fine di ridurre l'esposizione al rumore dei lavoratori; **f)** adozione di misure tecniche per il contenimento del rumore trasmesso per via aerea, quali schermature, involucri o rivestimenti realizzati con materiali fonoassorbenti; **g)** adozione di misure tecniche per il contenimento del rumore strutturale, quali sistemi di smorzamento o di isolamento; **h)** locali di riposo messi a disposizione dei lavoratori con rumorosità ridotta a un livello compatibile con il loro scopo e le loro condizioni di utilizzo.

RISCHIO: Vibrazioni

Descrizione del Rischio:
Danni all'apparato scheletrico e muscolare causate dalle vibrazioni trasmesse al lavoratore da macchine o attrezzature. Per tutti i dettagli inerenti l'analisi del rischio (schede di valutazione, ecc) si rimanda al documento di valutazione specifico.

MISURE PREVENTIVE e PROTETTIVE:

a) **Nelle macchine:** Autobetoniera; Autopompa per cls;

Fascia di appartenenza. Mano-Braccio (HAV): "Non presente"; Corpo Intero (WBV): "Inferiore a 0,5 m/s²".

Misure tecniche e organizzative:

Misure generali. I rischi, derivanti dall'esposizione dei lavoratori a vibrazioni, devono essere eliminati alla fonte o ridotti al minimo.

ATTREZZATURE utilizzate nelle Lavorazioni

Elenco degli attrezzi:
1) Andatoie e Passerelle;
2) Attrezzi manuali;
3) Scala semplice;
4) Vibratore elettrico per calcestruzzo.

Andatoie e Passerelle

Le andatoie e le passerelle sono opere provvisionali predisposte per consentire il collegamento di posti di lavoro collocati a quote differenti o separati da vuoti, come nel caso di scavi in trincea o ponteggi.

Rischi generati dall'uso dell'Attrezzo:
1) Caduta dall'alto;
2) Caduta di materiale dall'alto o a livello;

Misure Preventive e Protettive relative all'Attrezzo:
1) DPI: utilizzatore andatoie e passarelle;

Prescrizioni Organizzative:

Devono essere forniti: **a)** guanti; **b)** calzature di sicurezza; **c)** indumenti protettivi.

Attrezzi manuali

Gli attrezzi manuali, presenti in tutte le fasi lavorative, sono sostanzialmente costituiti da una parte destinata all'impugnatura ed un'altra, variamente conformata, alla specifica funzione svolta.

Rischi generati dall'uso dell'Attrezzo:
1) Punture, tagli, abrasioni;
2) Urti, colpi, impatti, compressioni;

Misure Preventive e Protettive relative all'Attrezzo:
1) DPI: utilizzatore attrezzi manuali;

Prescrizioni Organizzative:

Devono essere forniti: **a)** casco; **b)** occhiali protettivi; **c)** guanti; **d)** calzature di sicurezza.

Scala semplice

La scala a mano semplice è adoperata per superare dislivelli o effettuare operazioni di carattere temporaneo a quote non altrimenti raggiungibili.

Rischi generati dall'uso dell'Attrezzo:
1) Caduta dall'alto;
2) Movimentazione manuale dei carichi;
3) Urti, colpi, impatti, compressioni;

Misure Preventive e Protettive relative all'Attrezzo:
1) Scala semplice: misure preventive e protettive;

Prescrizioni Organizzative:

Caratteristiche di sicurezza: 1) le scale a mano devono essere costruite con materiale adatto alle condizioni di impiego, possono quindi essere in ferro, alluminio o legno, ma devono essere sufficientemente resistenti ed avere dimensioni appropriate all'uso; **2)** le scale in legno devono avere i pioli incastrati nei montanti che devono essere trattenuti con tiranti in ferro applicati sotto i due pioli estremi; le scale lunghe più di 4 m devono avere anche un tirante intermedio; **3)** in tutti i casi le scale devono essere provviste di dispositivi antisdrucciolo alle estremità inferiori dei due montanti e di elementi di trattenuta o di appoggi antisdrucciolevoli alle estremità superiori.

2) DPI: utilizzatore scala semplice;

Prescrizioni Organizzative:

Devono essere forniti: **a)** casco; **b)** guanti; **c)** calzature di sicurezza.

Vibratore elettrico per calcestruzzo

Il vibratore elettrico per calcestruzzo è un attrezzatura per il costipamento del conglomerato cementizio a getto avvenuto.

Rischi generati dall'uso dell'Attrezzo:

1) Elettrocuzione;
2) Rumore;
3) Vibrazioni;

Misure Preventive e Protettive relative all'Attrezzo:

1) DPI: utilizzatore vibratore elettrico per calcestruzzo;

Prescrizioni Organizzative:

Devono essere forniti: **a)** casco; **b)** otoprotettori; **c)** guanti antivibrazioni; **d)** calzature di sicurezza; **e)** indumenti protettivi.

MACCHINE utilizzate nelle Lavorazioni

Elenco delle macchine:

1) Autobetoniera;
2) Autopompa per cls.

Autobetoniera

L'autobetoniera è un mezzo d'opera destinato al trasporto di calcestruzzi dalla centrale di betonaggio fino al luogo della posa in opera.

Rischi generati dall'uso della Macchina:

1) Caduta di materiale dall'alto o a livello;
2) Cesoiamenti, stritolamenti;
3) Getti, schizzi;
4) Incendi, esplosioni;
5) Investimento, ribaltamento;
6) Rumore;
7) Scivolamenti, cadute a livello;
8) Urti, colpi, impatti, compressioni;
9) Vibrazioni;

Misure Preventive e Protettive relative alla Macchina:

1) DPI: operatore autobetoniera;

Prescrizioni Organizzative:

Devono essere forniti: **a)** casco (all'esterno della cabina); **b)** otoprotettori (all'esterno della cabina); **c)** occhiali protettivi (all'esterno della cabina); **d)** guanti (all'esterno della cabina); **e)** calzature di sicurezza; **f)** indumenti protettivi; **g)** indumenti ad alta visibilità (all'esterno della cabina).

Autopompa per cls

L'autopompa per getti di calcestruzzo è un mezzo d'opera attrezzato con una pompa per il sollevamento del calcestruzzo per getti in quota.

Rischi generati dall'uso della Macchina:

1) Caduta di materiale dall'alto o a livello;
2) Elettrocuzione;
3) Getti, schizzi;
4) Investimento, ribaltamento;
5) Rumore;
6) Scivolamenti, cadute a livello;
7) Vibrazioni;

Misure Preventive e Protettive relative alla Macchina:

1) DPI: operatore autopompa per cls;

Prescrizioni Organizzative:

Devono essere forniti: **a)** casco (all'esterno della cabina); **b)** occhiali protettivi (all'esterno della cabina); **c)** guanti (all'esterno della cabina); **d)** calzature di sicurezza; **e)** indumenti protettivi; **f)** indumenti ad alta visibilità (all'esterno della cabina).

8. Scavo pozzo 1, posa di centine e di spritz beton

Scavo a sezione ristretta

Scavi a sezione ristretta, eseguiti a cielo aperto o all'interno di edifici, con l'ausilio di mezzi meccanici.

Macchine utilizzate:

1) Autocarro;
2) Escavatore;
3) Pala meccanica.

Rischi generati dall'uso delle macchine:

Cesoiamenti, stritolamenti; Getti, schizzi; Inalazione polveri, fibre; Rumore; Incendi, esplosioni; Investimento, ribaltamento; Urti, colpi, impatti, compressioni; Vibrazioni; Elettrocuzione; Scivolamenti, cadute a livello.

Lavoratori impegnati:

1) Addetto allo scavo a sezione ristretta;

Misure Preventive e Protettive, aggiuntive a quelle riportate nell'apposito successivo capitolo:

a) DPI: addetto allo scavo a sezione ristretta;

Prescrizioni Organizzative:

Devono essere forniti: **a)** casco; **b)** otoprotettori; **c)** occhiali protettivi; **d)** maschera antipolvere; **e)** guanti; **f)** calzature di sicurezza; **g)** indumenti protettivi; **h)** indumenti ad alta visibilità.

Riferimenti Normativi:

D.Lgs. 9 aprile 2008 n. 81, Art. 75.

Rischi a cui è esposto il lavoratore:

a) Caduta dall'alto;
b) Investimento, ribaltamento;
c) Seppellimento, sprofondamento;

Attrezzi utilizzati dal lavoratore:

a) Attrezzi manuali;
b) Andatoie e Passerelle;
c) Scala semplice;

Rischi generati dall'uso degli attrezzi:

Punture, tagli, abrasioni; Urti, colpi, impatti, compressioni; Caduta dall'alto; Caduta di materiale dall'alto o a livello; Movimentazione manuale dei carichi.**RISCHI individuati nelle Lavorazioni e relative MISURE PREVENTIVE E PROTETTIVE.**

rischi derivanti dalle lavorazioni e dall'uso di macchine ed attrezzi

Elenco dei rischi:

1) Caduta dall'alto;
2) Investimento, ribaltamento;
3) Rumore;
4) Seppellimento, sprofondamento;
5) Vibrazioni.

RISCHIO: "Caduta dall'alto"

Descrizione del Rischio:
Lesioni a causa di cadute dall'alto per perdita di stabilità dell'equilibrio dei lavoratori, in assenza di adeguate misure di prevenzione, da un piano di lavoro ad un altro posto a quota inferiore.

MISURE PREVENTIVE e PROTETTIVE:

a) **Nelle lavorazioni:** Scavo a sezione ristretta;

Prescrizioni Esecutive:

Accesso al fondo dello scavo. L'accesso al fondo dello scavo deve avvenire tramite appositi percorsi (scale a mano, scale ricavate nel terreno, rampe di accesso, ecc.). Nel caso si utilizzino scale a mano, devono sporgere a sufficienza oltre il piano di accesso e devono essere fissate stabilmente per impedire slittamenti o sbandamenti.
Accesso al fondo del pozzo di fondazione. L'accesso nei pozzi di fondazione deve essere predisposto con rampe di scale, anche verticali, purché sfalsate tra loro ed intervallate da pianerottoli di riposo posti a distanza non superiore a 4 metri l'uno dall'altro.
Parapetti di trattenuta. Qualora si verifichino situazioni che possono comportare la caduta da un piano di lavoro ad un altro posto a quota inferiore, di norma con dislivello maggiore di 2 metri, i lati liberi dello scavo o del rilevato devono essere protetti con appositi parapetti di trattenuta.
Passerelle pedonali o piastre veicolari. Gli attraversamenti devono essere garantiti da passerelle pedonali o piastre veicolari provviste da ambo i lati di parapetti con tavole fermapiede.
Segnalazione e delimitazione del fronte scavo. La zona di avanzamento del fronte scavo deve essere chiaramente segnalata e delimitata e ne deve essere impedito l'accesso al personale non autorizzato.

RISCHIO: "Investimento, ribaltamento"

Descrizione del Rischio:
Lesioni causate dall'investimento ad opera di macchine operatrici o conseguenti al ribaltamento delle stesse.

MISURE PREVENTIVE e PROTETTIVE:

a) **Nelle lavorazioni:** Scavo a sezione ristretta;

Prescrizioni Esecutive:

Presenza di manodopera. Nei lavori di scavo con mezzi meccanici non devono essere eseguiti altri lavori che comportano la presenza di manodopera nel campo di azione dell'escavatore.

Riferimenti Normativi:

D.Lgs. 9 aprile 2008 n. 81, Art. 118.

RISCHIO: Rumore

Descrizione del Rischio:
Danni all'apparato uditivo causati da prolungata esposizione al rumore. Per tutti i dettagli inerenti l'analisi del rischio (schede di valutazione, ecc) si rimanda al documento di valutazione specifico.

MISURE PREVENTIVE e PROTETTIVE:

a) **Nelle macchine:** Autocarro; Escavatore; Pala meccanica;

Fascia di appartenenza. Il livello di esposizione è "Minore dei valori inferiori di azione: 80 dB(A) e 135 dB(C)".

Misure tecniche e organizzative:

Organizzazione del lavoro. Le attività lavorative devono essere organizzate tenuto conto delle seguenti indicazioni: **a)** scelta di attrezzature di lavoro adeguate, tenuto conto del lavoro da svolgere, che emettano il minor rumore possibile; **b)** adozione di metodi di lavoro che implicano una minore esposizione al rumore; **c)** riduzione del rumore mediante una migliore organizzazione del lavoro attraverso la limitazione della durata e dell'intensità dell'esposizione e l'adozione di orari di lavoro appropriati, con sufficienti periodi di riposo; **d)** adozione di opportuni programmi di manutenzione delle attrezzature e macchine di lavoro, del luogo di lavoro e dei sistemi sul posto di lavoro; **e)** progettazione della struttura dei luoghi e dei posti di lavoro al fine di ridurre l'esposizione al rumore dei lavoratori; **f)** adozione di misure tecniche per il contenimento del rumore trasmesso per via aerea, quali schermature, involucri o rivestimenti realizzati con materiali fonoassorbenti; **g)** adozione di misure tecniche per il contenimento del rumore strutturale, quali sistemi di smorzamento o di isolamento; **h)** locali di riposo messi a disposizione dei lavoratori con rumorosità ridotta a un livello compatibile con il loro scopo e le loro condizioni di utilizzo.

RISCHIO: "Seppellimento, sprofondamento"

Descrizione del Rischio:
Seppellimento e sprofondamento a seguito di slittamenti, frane, crolli o cedimenti nelle operazioni di scavi all'aperto o in sotterraneo, di demolizione, di manutenzione o pulizia all'interno di silos, serbatoi o depositi, di disarmo delle opere in c.a., di stoccaggio dei materiali, e altre.

MISURE PREVENTIVE e PROTETTIVE:

a) **Nelle lavorazioni:** Scavo a sezione ristretta;

Prescrizioni Esecutive:

Armature del fronte. Quando per la particolare natura del terreno o per causa di piogge, di infiltrazione, di gelo o disgelo, o per altri motivi, siano da temere frane o scoscendimenti, deve essere provveduto all'armatura o al consolidamento del terreno.
Divieto di depositi sui bordi. E' vietato costituire depositi di materiali presso il ciglio degli scavi. Qualora tali depositi siano necessari per le condizioni del lavoro, si deve provvedere alle necessarie puntellature.

Riferimenti Normativi:

D.Lgs. 9 aprile 2008 n. 81, Art. 118; D.Lgs. 9 aprile 2008 n. 81, Art. 120.

RISCHIO: Vibrazioni

Descrizione del Rischio:
Danni all'apparato scheletrico e muscolare causate dalle vibrazioni trasmesse al lavoratore da macchine o attrezzature. Per tutti i dettagli inerenti l'analisi del rischio (schede di valutazione, ecc) si rimanda al documento di valutazione specifico.

MISURE PREVENTIVE e PROTETTIVE:

a) **Nelle macchine:** Autocarro;

Fascia di appartenenza. Mano-Braccio (HAV): "Non presente"; Corpo Intero (WBV): "Inferiore a 0,5 m/s²".

Misure tecniche e organizzative:

Misure generali. I rischi, derivanti dall'esposizione dei lavoratori a vibrazioni, devono essere eliminati alla fonte o ridotti al minimo.

b) **Nelle macchine:** Escavatore; Pala meccanica;

Fascia di appartenenza. Mano-Braccio (HAV): "Non presente"; Corpo Intero (WBV): "Compreso tra 0,5 e 1 m/s²".

Misure tecniche e organizzative:

Misure generali. I rischi, derivanti dall'esposizione dei lavoratori a vibrazioni, devono essere eliminati alla fonte o ridotti al minimo.

Dispositivi di protezione individuale:

Devono essere forniti: **a)** indumenti protettivi; **b)** dispositivi di smorzamento; **c)** sedili ammortizzanti.

ATTREZZATURE utilizzate nelle Lavorazioni

Elenco degli attrezzi:

1) Andatoie e Passerelle;
2) Attrezzi manuali;
3) Scala semplice.

Andatoie e Passerelle

Le andatoie e le passerelle sono opere provvisionali predisposte per consentire il collegamento di posti di lavoro collocati a quote differenti o separati da vuoti, come nel caso di scavi in trincea o ponteggi.

Rischi generati dall'uso dell'Attrezzo:

1) Caduta dall'alto;
2) Caduta di materiale dall'alto o a livello;

Misure Preventive e Protettive relative all'Attrezzo:

1) DPI: utilizzatore andatoie e passerelle;

Prescrizioni Organizzative:

Devono essere forniti: **a)** guanti; **b)** calzature di sicurezza; **c)** indumenti protettivi.

Attrezzi manuali

Gli attrezzi manuali, presenti in tutte le fasi lavorative, sono sostanzialmente costituiti da una parte destinata all'impugnatura ed un'altra, variamente conformata, alla specifica funzione svolta.

Rischi generati dall'uso dell'Attrezzo:
1) Punture, tagli, abrasioni;
2) Urti, colpi, impatti, compressioni;

Misure Preventive e Protettive relative all'Attrezzo:
1) DPI: utilizzatore attrezzi manuali;

Prescrizioni Organizzative:

Devono essere forniti: **a)** casco; **b)** occhiali protettivi; **c)** guanti; **d)** calzature di sicurezza.

Scala semplice

La scala a mano semplice è adoperata per superare dislivelli o effettuare operazioni di carattere temporaneo a quote non altrimenti raggiungibili.

Rischi generati dall'uso dell'Attrezzo:
1) Caduta dall'alto;
2) Movimentazione manuale dei carichi;
3) Urti, colpi, impatti, compressioni;

Misure Preventive e Protettive relative all'Attrezzo:
1) Scala semplice: misure preventive e protettive;

Prescrizioni Organizzative:

Caratteristiche di sicurezza: 1) le scale a mano devono essere costruite con materiale adatto alle condizioni di impiego, possono quindi essere in ferro, alluminio o legno, ma devono essere sufficientemente resistenti ed avere dimensioni appropriate all'uso; **2)** le scale in legno devono avere i pioli incastrati nei montanti che devono essere trattenuti con tiranti in ferro applicati sotto i due pioli estremi; le scale lunghe più di 4 m devono avere anche un tirante intermedio; **3)** in tutti i casi le scale devono essere provviste di dispositivi antisdrucciolo alle estremità inferiori dei due montanti e di elementi di trattenuta o di appoggi antisdrucciolevoli alle estremità superiori.

2) DPI: utilizzatore scala semplice;

Prescrizioni Organizzative:

Devono essere forniti: **a)** casco; **b)** guanti; **c)** calzature di sicurezza.

MACCHINE utilizzate nelle Lavorazioni

Elenco delle macchine:
1) Autocarro;
2) Escavatore;
3) Pala meccanica.

Autocarro

L'autocarro è un mezzo d'opera utilizzato per il trasporto di mezzi, materiali da costruzione, materiali di risulta ecc.

Rischi generati dall'uso della Macchina:
1) Cesoiamenti, stritolamenti;
2) Getti, schizzi;
3) Inalazione polveri, fibre;
4) Incendi, esplosioni;

5) Investimento, ribaltamento;
6) Rumore;
7) Urti, colpi, impatti, compressioni;
8) Vibrazioni;

Misure Preventive e Protettive relative alla Macchina:

1) DPI: operatore autocarro;

Prescrizioni Organizzative:

Devono essere forniti: **a)** casco (all'esterno della cabina); **b)** maschera antipolvere (in presenza di lavorazioni polverose); **c)** guanti (all'esterno della cabina); **d)** calzature di sicurezza; **e)** indumenti protettivi; **f)** indumenti ad alta visibilità (all'esterno della cabina).

Escavatore

L'escavatore è una macchina operatrice con pala anteriore impiegata per lavori di scavo, riporto e movimento di materiali.

Rischi generati dall'uso della Macchina:

1) Cesoiamenti, stritolamenti;
2) Elettrocuzione;
3) Inalazione polveri, fibre;
4) Incendi, esplosioni;
5) Investimento, ribaltamento;
6) Rumore;
7) Scivolamenti, cadute a livello;
8) Vibrazioni;

Misure Preventive e Protettive relative alla Macchina:

1) DPI: operatore escavatore;

Prescrizioni Organizzative:

Devono essere forniti: **a)** casco (all'esterno della cabina); **b)** otoprotettori (in presenza di cabina aperta); **c)** maschera antipolvere (in presenza di cabina aperta); **d)** guanti (all'esterno della cabina); **e)** calzature di sicurezza; **f)** indumenti protettivi; **g)** indumenti ad alta visibilità (all'esterno della cabina).

Pala meccanica

La pala meccanica è una macchina operatrice dotata di una benna mobile utilizzata per operazioni di scavo, carico, sollevamento, trasporto e scarico di terra o altri materiali incoerenti.

Rischi generati dall'uso della Macchina:

1) Cesoiamenti, stritolamenti;
2) Inalazione polveri, fibre;
3) Incendi, esplosioni;
4) Investimento, ribaltamento;
5) Rumore;
6) Scivolamenti, cadute a livello;
7) Vibrazioni;

Misure Preventive e Protettive relative alla Macchina:

1) DPI: operatore pala meccanica;

Prescrizioni Organizzative:

Devono essere forniti: **a)** casco (all'esterno della cabina); **b)** otoprotettori (in presenza di cabina aperta); **c)** maschera antipolvere (in presenza di cabina aperta); **d)** guanti (all'esterno della cabina); **e)** calzature di sicurezza; **f)** indumenti protettivi; **g)** indumenti ad alta visibilità (all'esterno della cabina).

Scarico e stoccaggio di elementi prefabbricati in cantiere (centine) con l'uso della gru di cantiere o dell'autogrù

CARATTERISTICHE

PRESCRIZIONI OPERATIVE

SCARICARE I MATERIALI
Dovranno essere scaricati i materiali sul terreno solido, livellato, asciutto. Non andranno mai infilate le mani sotto i pacchi per sistemare i pezzi fuori posto: bisognerà utilizzare un pezzo di legno e usare guanti idonei. Non saranno utilizzati i mezzi meccanici di sollevamento se non si ha un'adeguata preparazione per utilizzarli. Il carico da scaricare va legato con due cinghie di lunghezza uguale, verificando che il pacco resti bilanciato, che resti orizzontale. Per scaricare a mano un carico dovrà essere mantenuta diritta la schiena piegando le ginocchia, evitando torsioni o inclinazioni della schiena. Per carichi superiori a 30 kg dovranno essere impiegati più operai.
-Dovranno essere usati idonei DPI (scarpe di sicurezza, guanti e casco) per cadute di materiali e la movimentazione dei carichi.
-Dovranno essere imbracati i carichi con cinghie o funi che sicuramente resistano al peso che devono reggere. I materiali sciolti vanno messi dentro ceste metalliche.
-Prima di movimentare a mano gli elementi dovranno essere considerati il peso e la loro dimensione, individuando il modo più indicato per afferrarli, alzati e spostali senza affaticare la schiena.

Principali dispositivi di protezione da utilizzare: elmetto di protezione - scarpe antinfortunistiche - guanti di protezione.

STOCCARE I MATERIALI
Dovranno essere indicate le aree per lo stoccaggio dei materiali in modo tale che non intralcino i movimenti ed il lavoro; dovranno essere stoccati i materiali su superfici piane ed asciutte, evitando di sovraccaricare i solai. Dovranno essere evitate le pile troppo alte; i leganti e gli elementi in laterizio saranno protetti dalla pioggia e dall'umidità. Dovranno essere accatastati ordinatamente i tubi del ponteggio, i tavoloni e i pannelli in legno, interponendo ogni 50-70 cm una traversina in legno per poter infilare le cinghie per il trasporto.
-Utilizzare in cantiere le scarpe antinfortunistiche, i guanti ed il casco.
-Dovranno essere protetti dalla corrosione gli elementi metallici dei ponteggi.

Principali dispositivi di protezione da utilizzare: elmetto di protezione - scarpe antinfortunistiche - guanti di protezione.

IMBRACARE I MATERIALI
Dovrà essere sempre imbracato il carico in modo che resti intatto e stabile durante le operazioni di sollevamento e trasporto; la doppia imbracatura a cappio è la più idonea per sollevare travi, tavole in legno, tubi per ponteggio, ecc. Dovranno essere sempre usati due cavi, opportunamente distanziati per garantire un equilibrato sollevamento. Dovranno essere sempre riportate sui ganci le portate in modo che siano almeno uguali alla portata massima

del mezzo di sollevamento. Dovranno essere verificate le alette di chiusura dei ganci, le cinghie e le funi .
-Utilizzare idonei D.P.I. quali: scarpe antinfortunistiche, guanti e casco per i lavori all'interno del cantiere.
-Dovranno essere utilizzati solo cinghie, funi e ganci in buono stato su cui è indicato il carico che possono reggere
-Utilizzare ceste metalliche per sollevare mattoni e gli altri materiali sciolti.
-Dovranno essere utilizzate le cinghie, le funi e i ganci che riportano il peso che devono reggere.

Principali dispositivi di protezione da utilizzare: elmetto di protezione - scarpe antinfortunistiche - guanti di protezione.

SOLLEVARE I MATERIALI
Dovrà essere segnalato l'agganciamento del carico e quando il carico comincia ad alzarsi bisognerà evitare di sostare sotto il carico sospeso. Va segnalato all'operatore la posa del carico, accompagnando il gancio per evitare che si impigli. Dovrà sempre essere indicato il peso che la gru può sollevare in appositi cartelli lungo il braccio. Dovranno essere verificati i limitatori di carico. Dovranno essere utilizzati gli argani a bandiera per sollevare i materiali, verificando che siano fissati su due montanti ancorati alle strutture dell'edificio o del ponteggio. Dovrà essere sollevato ed abbassato il carico con attenzione, seguendo il suo movimento. Dovranno essere avvertiti i lavoratori che si trovano nei piani sottostanti.
-Dovranno essere utilizzati idonei DPI quali: scarpe di sicurezza, i guanti ed il casco per le lavorazioni in
cantiere.
-Dovranno essere sempre rispettate le segnalazioni acustiche fatte dal gruista.
-Non dovranno essere presenti lavoratori sotto il carico che la gru sta sollevando e trasportando.
-Dovranno essere disposti in modo ordinato le attrezzature sfuse (elementi di ponteggio, puntelli, tavolame, ecc.).
Principali dispositivi di protezione da utilizzare: elmetto di protezione - scarpe antinfortunistiche - Guanti di protezione.

FONTI DI RISCHIO

scheda Scarico e stoccaggio di elementi prefabbricati in cantiere con l'uso della gru di cantiere o dell'autogru

SCARICO E STOCCAGGIO DI ELEMENTI PREFABBRICATI IN CANTIERE (CENTINE) CON L'USO DELLA GRU DI CANTIERE O DELL'AUTOGRU.

- **Tipologia fonte di rischio** Intrinseco

RISCHI

1. Contatto accidentale con macchine operatrici
2. Offese al capo, ai piedi ed alle mani
3. Sganciamento del carico
4. Sbilanciamento del carico durante la messa in tiro
5. Stoccaggio

MISURE DI PREVENZIONE ASSOCIATE ALLA FONTE

1. Dovranno essere allontanate le persone estranee mediante segnaletica o transenne; verranno predisposte vie obbligate di corsa e segnaletiche adatte; saranno applicate barriere e diaframmi. La larghezza delle rampe d'accesso deve essere tale da consentire un franco di almeno 0,70 m oltre la sagoma d'ingombro dell'autotreno o camion.
2. Dovranno essere utilizzate idonee misure di sicurezza quali: usare corrette imbracature e verificare la portata del gancio; usare ganci con dispositivo di sicurezza; trimestralmente verificare funi e catene e riportare l'esito nell'apposita tabella riportata nel libretto di omologazione della gru.
3. Dovranno essere utilizzati idonei D.P.I. (casco, guanti protettivi, scarpe antinfortunistiche)
4. Dovrà essere garantita la stabilità al ribaltamento durante la fase di stoccaggio dei prefabbricati, rispetto agli agenti atmosferici o ad azioni esterne (lasciare tra una fila e l'altra di prefabbricati almeno 0,60 m). Dovrà essere evitato il rovesciamento del materiale stoccato e verrà valutata la compattezza del terreno prima di procedere allo stoccaggio.

5. Sarà verificata la stabilità del carico imbracato prima dell'operazione di messa in tiro.

Assemblaggio di elementi prefabbricati (centine), previa imbracatura e sollevamento al piano di lavoro, mediante l'uso della gru di cantiere o dell'autogrù

CARATTERISTICHE

PRESCRIZIONI OPERATIVE

IMBRACARE I MATERIALI
Dovrà essere sempre imbracato il carico in modo che resti intatto e stabile durante le operazioni di sollevamento e trasporto; la doppia imbracatura a cappio è la più idonea per sollevare travi, tavole in legno, tubi per ponteggio, ecc. Dovranno essere sempre usati due cavi, opportunamente distanziati per garantire un equilibrato sollevamento. Dovranno essere sempre riportate sui ganci le portate in modo che siano almeno uguali alla portata massima del mezzo di sollevamento. Dovranno essere verificate le alette di chiusura dei ganci, le cinghie e le funi.
-Utilizzare idonei D.P.I. quali: scarpe antinfortunistiche, guanti e casco per i lavori all'interno del cantiere.
-Dovranno essere utilizzati solo cinghie, funi e ganci in buono stato su cui è indicato il carico che possono reggere
-Utilizzare ceste metalliche per sollevare mattoni e gli altri materiali sciolti.
-Dovranno essere utilizzate le cinghie, le funi e i ganci che riportano il peso che devono reggere.

Principali dispositivi di protezione da utilizzare: elmetto di protezione - scarpe antinfortunistiche - guanti di protezione.

SOLLEVARE I MATERIALI
Dovrà essere segnalato l'agganciamento del carico e quando il carico comincia ad alzarsi bisognerà evitare di sostare sotto il carico sospeso. Va segnalato all'operatore la posa del

carico, accompagnando il gancio per evitare che si impigli. Dovrà sempre essere indicato il peso che la gru può sollevare in appositi cartelli lungo il braccio. Dovranno essere verificati i limitatori di carico. Dovranno essere utilizzati gli argani a bandiera per sollevare i materiali, verificando che siano fissati su due montanti ancorati alle strutture dell'edificio o del ponteggio. Dovrà essere sollevato ed abbassato il carico con attenzione, seguendo il suo movimento. Dovranno essere avvertiti i lavoratori che si trovano nei piani sottostanti.
-Dovranno essere utilizzati idonei DPI quali: scarpe di sicurezza, i guanti ed il casco per le lavorazioni in cantiere.
-Dovranno essere sempre rispettate le segnalazioni acustiche fatte dal gruista.
-Non dovranno essere presenti lavoratori sotto il carico che la gru sta sollevando e trasportando.
-Dovranno essere disposti in modo ordinato le attrezzature sfuse (elementi di ponteggio, puntelli, tavolame, ecc.).

Principali dispositivi di protezione da utilizzare: elmetto di protezione - scarpe antinfortunistiche - guanti di protezione.

FONTI DI RISCHIO

scheda Assemblaggio di elementi prefabbricati, previa imbracatura e sollevamento al piano di lavoro, mediante l'uso della gru di cantiere o dell'autogru.

ASSEMBLAGGIO DI ELEMENTI PREFABBRICATI (CENTINE), PREVIA IMBRACATURA E SOLLEVAMENTO AL PIANO DI LAVORO, MEDIANTE L'USO DELLA GRU DI CANTIERE O DELL'AUTOGRU.

- **Tipologia fonte di rischio** Intrinseco

RISCHI

1. Contatto accidentale con macchine operatrici
2. Offese al capo, ai piedi ed alle mani
3. Sganciamento del carico
4. Sbilanciamento del carico durante la messa in tiro
5. Elettrocuzione
6. Sollecitazione eccessive per ampiezza dell'angolo al vertice delle funi
7. Altro

MISURE DI PREVENZIONE ASSOCIATE ALLA FONTE

1. Dovranno essere adottate le seguenti misure di sicurezza: utilizzando corrette imbracature, verificando la portata del gancio, adottando ganci con dispositivo di sicurezza. Trimestralmente verranno verificate funi e catene e tali dati dovranno essere riportati nel libretto di omologazione della gru.
2. Dovranno essere allontanate le persone non autorizzate mediante segnaletica o transenne; verranno predisposte vie obbligatorie di corsa (la larghezza delle rampe d'accesso deve essere tale da consentire un franco di almeno 0,70 m oltre la sagoma d'ingombro dell'autotreno o camion), opportune segnaletiche e verranno applicate barriere e diaframmi.
3. Dovranno essere utilizzati idonei D.P.I. (guanti protettivi e scarpe

antinfortunistiche).
4. Dovranno essere verificati i collegamenti all'impianto di messa a terra e verificare la resistenza di terra che deve essere inferiore a 20 ohm, la quale sarà riportata su apposito modello B e spedito all'ISPESL. Le utenze a 220 V devono essere protette con interruttore differenziale avente Idn = 0,03
A. Devono essere usate lampade portatili aventi voltaggio non superiore a 25 V. Dovranno essere utilizzate prese CEE -17 e cavi del tipo HO7RN - F. Verranno utilizzati utensili di classe II.
5. Dovrà essere installata una corretta segnaletica e utilizzare segnalazioni acustiche; le portate utili degli elementi per le puntellazioni devono essere riportate su apposite targhette. Dovranno essere verificate, in fase di costruzione dei pannelli, della razionale predisposizione dei ganci incorporati per il sollevamento dei prefabbricati (se il montaggio in opera si esegue con gru di cantiere, è
necessario che questa monti i riduttori micrometrici della velocità). L'imbracatura non va mai eseguita con le catene e se non fosse possibile il montaggio di ponteggi o impalcature, verranno predisposte reti di sicurezza e fare uso delle cinture CE fornite con dissipatore d'energia. Prima di iniziarne il montaggio bisognerà predisporre il piano di sicurezza firmato dalle ditte coinvolte e dalla D.L.
6. Dovrà essere verificata la stabilità del carico imbracato prima dell'operazione di messa in tiro.
7. L'angolo al vertice delle funi d'imbraco dovranno ridursi a meno di 60°.

Carico e trasporto di elementi prefabbricati (centine) all'esterno o all'interno dell'area di cantiere

CARATTERISTICHE

PRESCRIZIONI OPERATIVE

TRASPORTARE I MATERIALI
Per trasportare i materiali in cantiere dovranno essere valutate le consistenze dei terreni per il transito; se non si possono evitare le superfici meno resistenti, andranno consolidate con ghiaia oppure dovranno essere posate delle tavole, evitando di passare su rialzi, scalini ed altri ostacoli. In vicinanza dei solai bisognerà passare lontano dai fori ed evitare di passare sotto i carichi sospesi. La carriola non dovrà essere sovraccaricata guidandola sempre con le braccia distese in modo da tenerla orizzontale nei tratti pianeggianti e dovrà essere tenuta parallela al piano inclinato nei tratti in salita e discesa. Dovranno essere evitate torsioni o inclinazioni della schiena; carichi che pesano più di 30 kg oppure poco maneggevoli dovranno essere sollevati da più operai.
-Dovranno essere sempre utilizzate le scarpe antinfortunistiche ed il casco per muoversi all'interno del cantiere.
-Dovranno essere sempre usati correttamente i mezzi di trasporto adeguati al carico da trasportare. Qualsiasi mezzo di trasporto, se è sovraccaricato, si può rovesciare.
-Dovranno essere avvertiti gli operatori prima di passare o sostare in prossimità dei luoghi di lavoro; non passare sotto carichi sospesi.

Principali dispositivi di protezione da utilizzare: elmetto di protezione - scarpe

antinfortunistiche.

CARICARE I MATERIALI
Dovranno essere date le indicazioni con appositi segnali manuali per il gruista che carica nel camion, evitando di far lavorare la gru in punta. Il carico andrà legato al pianale facendo passare le corde per gli appositi anelli. Se devono essere caricate delle carriole, queste vanno disposte rovesciate; invece la betoniera va caricata in piedi e legata al pianale. Per effettuare dei carichi manuali si dovranno rispettare alcune regole per il sollevamento dei carichi: bisognerà restare con la schiena dritta, tenendo il carico vicino al tronco e posarlo abbassando le ginocchia. Dovranno essere evitate le torsioni o inclinazioni della schiena; Per carichi superiori a 30 kg dovranno essere impiegati più lavoratori per il loro sollevamento. Bisognerà attenersi ad una certa distanza dalle macchine operatrici per assistere allo scarico.
-Dovranno essere utilizzati idonei DPI quali: scarpe di sicurezza, guanti e casco.
-Dovranno essere vietate le soste del personale sotto i carichi trasportati dalla gru.
-Dovranno essere evitati sforzi eccessivi se il carico è troppo pesante o voluminoso.

Principali dispositivi di protezione da utilizzare: elmetto di protezione - scarpe antinfortunistiche - guanti di protezione.

FONTI DI RISCHIO

Scheda Carico e trasporto di elementi prefabbricati all'esterno o all'interno dell'area di cantiere

CARICO E TRASPORTO DI ELEMENTI PREFABBRICATI (CENTINE) ALL'ESTERNO O ALL'INTERNO DELL'AREA DI CANTIERE.

- **Tipologia fonte di rischio** Intrinseco

RISCHI

1. Contatto accidentale con macchine operatrici
2. Offese al capo, ai piedi ed alle mani
3. Sganciamento del carico
4. Sbilanciamento del carico durante la messa in tiro
5. Sollecitazione eccessive per ampiezza dell'angolo al vertice delle funi - ribaltamento del mezzo

MISURE DI PREVENZIONE ASSOCIATE ALLA FONTE

1. Dovranno essere adottate le seguenti misure preventive: utilizzare imbracature e verificare la portata del gancio; usare ganci con dispositivo di sicurezza; trimestralmente controllare funi e catene e riportare l'esito nell'apposita tabella riportata nel libretto di omologazione della gru.
2. Dovranno essere applicate le seguenti misure di sicurezza: allontanare le persone non autorizzate con segnaletica o transenne; predisporre vie obbligate di corsa (la larghezza delle rampe d'accesso deve essere tale da consentire un franco di almeno 0,70 m oltre la sagoma d'ingombro dell'autotreno o camion) e

segnaletiche; utilizzare barriere e diaframmi. Utilizzare idonei D.P.I. (casco, guanti protettivi, scarpe antinfortunistiche).

3. Dovrà essere esposta idonea segnalazione; verranno utilizzate segnalazioni acustiche.

L'imbracatura non va mai eseguita con catene. I percorsi di cantiere devono essere fissati previo

controllo della loro agibilità e verranno verificate le idoneità del sottofondo a sopportare lo sforzo frenante dell'automezzo (dovuti alle condizioni atmosferiche).Gli apparecchi di sollevamento non devono essere usati se la velocità del vento supera i 45 km/h, in presenza di temporali o di nebbia.

4. Dovrà essere verificata la stabilità del carico imbracato prima dell'operazione di messa in tiro.

5. Su tutti i carichi con peso superiore a 2 t abbiano indicato il loro effettivo peso. Il carico, il trasporto e lo scarico devono essere effettuati con mezzi e modalità appropriati anche in relazione alla velocità dell'automezzo; dovrà essere ridotto a meno di 60° l'angolo al vertice delle funi d'imbraco.

Getto di calcestruzzo spruzzato

Esecuzione di getti di calcestruzzo spruzzato.

Lavoratori impegnati:

1) Addetto al getto di calcestruzzo spruzzato;

Misure Preventive e Protettive, aggiuntive a quelle riportate nell'apposito successivo capitolo:

a) DPI: addetto al getto di calcestruzzo spruzzato;

Prescrizioni Organizzative:

Devono essere forniti: **a)** casco; **b)** occhiali protettivi; **c)** guanti; **d)** calzature di sicurezza; **e)** indumenti protettivi.

Riferimenti Normativi:

D.Lgs. 9 aprile 2008 n. 81, Art. 75.

Rischi a cui è esposto il lavoratore:

a) Chimico;
b) Getti, schizzi;

Attrezzi utilizzati dal lavoratore:

a) Attrezzi manuali;
b) Impianto di iniezione per miscele cementizie;

Rischi generati dall'uso degli attrezzi:

Punture, tagli, abrasioni; Urti, colpi, impatti, compressioni; Caduta dall'alto; Elettrocuzione; Getti, schizzi; Inalazione polveri, fibre; Irritazioni cutanee, reazioni allergiche; Scoppio.

RISCHI individuati nelle Lavorazioni e relative MISURE PREVENTIVE E PROTETTIVE.

rischi derivanti dalle lavorazioni e dall'uso di macchine ed attrezzi

Elenco dei rischi:

1) Chimico;
2) Getti, schizzi.

RISCHIO: Chimico

Descrizione del Rischio:

Rischi per la salute dei lavoratori per impiego di agenti chimici in ogni tipo di procedimento, compresi la produzione, la manipolazione, l'immagazzinamento, il trasporto o l'eliminazione e il trattamento dei rifiuti, o che risultino da tale attività lavorativa. Per tutti i dettagli inerenti l'analisi del rischio (schede di valutazione, ecc) si rimanda al documento di valutazione specifico.

MISURE PREVENTIVE e PROTETTIVE:

a) **Nelle lavorazioni:** Getto di calcestruzzo spruzzato;

Misure tecniche e organizzative:

Misure generali. A seguito di valutazione dei rischi, al fine di eliminare o, comunque ridurre al minimo, i rischi derivanti da agenti chimici pericolosi, devono essere adottate adeguate misure generali di protezione e prevenzione: **a)** la progettazione e l'organizzazione dei sistemi di lavorazione sul luogo di lavoro deve essere effettuata nel rispetto delle condizioni di salute e sicurezza dei lavoratori; **b)** le attrezzature di lavoro fornite devono essere idonee per l'attività specifica e mantenute adeguatamente; **c)** il numero di lavoratori presenti durante l'attività

specifica deve essere quello minimo in funzione della necessità della lavorazione; **d)** la durata e l'intensità dell'esposizione ad agenti chimici pericolosi deve essere ridotta al minimo; **e)** devono essere fornite indicazioni in merito alle misure igieniche da rispettare per il mantenimento delle condizioni di salute e sicurezza dei lavoratori; **f)** le quantità di agenti presenti sul posto di lavoro, devono essere ridotte al minimo, in funzione delle necessità di lavorazione; **g)** devono essere adottati metodi di lavoro appropriati comprese le disposizioni che garantiscono la sicurezza nella manipolazione, nell'immagazzinamento e nel trasporto sul luogo di lavoro di agenti chimici pericolosi e dei rifiuti che contengono detti agenti.

RISCHIO: "Getti, schizzi"

Descrizione del Rischio:
Lesioni riguardanti qualsiasi parte del corpo durante i lavori, a freddo o a caldo, eseguiti a mano o con utensili, con materiali, sostanze, prodotti, attrezzature che possono dare luogo a getti e/o schizzi pericolosi per la salute o alla proiezione di schegge.

MISURE PREVENTIVE e PROTETTIVE:

a) **Nelle lavorazioni:** Getto di calcestruzzo spruzzato;

Prescrizioni Organizzative:

Operazioni di getto. Durante lo scarico dell'impasto l'altezza della benna o del tubo di getto (nel caso di getto con pompa) deve essere ridotta al minimo.

ATTREZZATURE utilizzate nelle Lavorazioni

Elenco degli attrezzi:
1) Attrezzi manuali;
2) Impianto di iniezione per miscele cementizie.

Attrezzi manuali

Gli attrezzi manuali, presenti in tutte le fasi lavorative, sono sostanzialmente costituiti da una parte destinata all'impugnatura ed un'altra, variamente conformata, alla specifica funzione svolta.

Rischi generati dall'uso dell'Attrezzo:
1) Punture, tagli, abrasioni;
2) Urti, colpi, impatti, compressioni;

Misure Preventive e Protettive relative all'Attrezzo:
1) DPI: utilizzatore attrezzi manuali;

Prescrizioni Organizzative:

Devono essere forniti: **a)** casco; **b)** occhiali protettivi; **c)** guanti; **d)** calzature di sicurezza.

Impianto di iniezione per miscele cementizie

L'impianto di iniezione per miscele cementizie è impiegato per il consolidamento e/o l'impermeabilizzazione di terreni, gallerie, scavi, diaframmi, discariche, o murature portanti, strutture in c.a. e strutture portanti in genere ecc.

Rischi generati dall'uso dell'Attrezzo:
1) Caduta dall'alto;

2) Elettrocuzione;
3) Getti, schizzi;
4) Inalazione polveri, fibre;
5) Irritazioni cutanee, reazioni allergiche;
6) Scoppio;
7) Urti, colpi, impatti, compressioni;

Misure Preventive e Protettive relative all'Attrezzo:

1) DPI: utilizzatore impianto iniezione per malte cementizie;

Prescrizioni Organizzative:

Devono essere forniti: **a)** casco; **b)** otoprotettori; **c)** occhiali protettivi; **d)** guanti; **e)** calzature di sicurezza; **f)** indumenti protettivi.

9. Platea di fondazione e muri di spinta pozzo 1

Realizzazione della carpenteria per le strutture in fondazione

Realizzazione della carpenteria per strutture di fondazione diretta, come plinti, travi rovesce, travi portatompagno, ecc. e successivo disarmo.

Lavoratori impegnati:

1) Addetto alla realizzazione della carpenteria per le strutture in fondazione;

Misure Preventive e Protettive, aggiuntive a quelle riportate nell'apposito successivo capitolo:

a) DPI: addetto alla realizzazione della carpenteria per le strutture in fondazione;

Prescrizioni Organizzative:

Devono essere forniti: **a)** casco; **b)** otoprotettori; **c)** occhiali protettivi; **d)** maschera con filtro specifico; **e)** guanti; **f)** calzature di sicurezza; **g)** indumenti protettivi.

Riferimenti Normativi:

D.Lgs. 9 aprile 2008 n. 81, Art. 75.

Rischi a cui è esposto il lavoratore:

a) Chimico;
b) Rumore;
c) Punture, tagli, abrasioni;

Attrezzi utilizzati dal lavoratore:

a) Andatoie e Passerelle;
b) Attrezzi manuali;
c) Scala semplice;
d) Pompa a mano per disarmante;
e) Sega circolare;

Rischi generati dall'uso degli attrezzi:

Caduta dall'alto; Caduta di materiale dall'alto o a livello; Punture, tagli, abrasioni; Urti, colpi, impatti, compressioni; Movimentazione manuale dei carichi; Nebbie; Getti, schizzi; Elettrocuzione; Inalazione polveri, fibre; Rumore; Scivolamenti, cadute a livello.

RISCHI individuati nelle Lavorazioni e relative MISURE PREVENTIVE E PROTETTIVE.

rischi derivanti dalle lavorazioni e dall'uso di macchine ed attrezzi

Elenco dei rischi:

1) Chimico;
2) Punture, tagli, abrasioni;
3) Rumore.

RISCHIO: Chimico

Descrizione del Rischio:

Rischi per la salute dei lavoratori per impiego di agenti chimici in ogni tipo di procedimento, compresi la produzione, la manipolazione, l'immagazzinamento, il trasporto o l'eliminazione e il trattamento dei rifiuti, o che risultino da tale attività lavorativa. Per tutti i dettagli inerenti l'analisi del rischio (schede di valutazione, ecc) si rimanda al documento di valutazione specifico.

MISURE PREVENTIVE e PROTETTIVE:

a) **Nelle lavorazioni:** Realizzazione della carpenteria per le strutture in fondazione;

Misure tecniche e organizzative:

Misure generali. A seguito di valutazione dei rischi, al fine di eliminare o, comunque ridurre al minimo, i rischi derivanti da agenti chimici pericolosi, devono essere adottate adeguate misure generali di protezione e prevenzione: **a)** la progettazione e l'organizzazione dei sistemi di lavorazione sul luogo di lavoro deve essere effettuata nel rispetto delle condizioni di salute e sicurezza dei lavoratori; **b)** le attrezzature di lavoro fornite devono essere idonee per l'attività specifica e mantenute adeguatamente; **c)** il numero di lavoratori presenti durante l'attività specifica deve essere quello minimo in funzione della necessità della lavorazione; **d)** la durata e l'intensità dell'esposizione ad agenti chimici pericolosi deve essere ridotta al minimo; **e)** devono essere fornite indicazioni in merito alle misure igieniche da rispettare per il mantenimento delle condizioni di salute e sicurezza dei lavoratori; **f)** le quantità di agenti presenti sul posto di lavoro, devono essere ridotte al minimo, in funzione delle necessità di lavorazione; **g)** devono essere adottati metodi di lavoro appropriati comprese le disposizioni che garantiscono la sicurezza nella manipolazione, nell'immagazzinamento e nel trasporto sul luogo di lavoro di agenti chimici pericolosi e dei rifiuti che contengono detti agenti.

RISCHIO: "Punture, tagli, abrasioni"

Descrizione del Rischio:

Lesioni per punture, tagli, abrasioni di parte del corpo per contatto accidentale dell'operatore con elementi taglienti o pungenti o comunque capaci di procurare lesioni.

MISURE PREVENTIVE e PROTETTIVE:

a) **Nelle lavorazioni:** Realizzazione della carpenteria per le strutture in fondazione;

Prescrizioni Esecutive:

Ferri d'attesa. I ferri d'attesa delle strutture in c.a. devono essere protetti contro il contatto accidentale; la protezione può essere ottenuta attraverso la conformazione dei ferri o con l'apposizione di una copertura in materiale resistente.
Disarmo. Prima di permettere l'accesso alle zone in cui è stato effettuato il disarmo delle strutture si deve provvedere alla rimozione di tutti i chiodi e di tutte le punte.

RISCHIO: Rumore

Descrizione del Rischio:
Danni all'apparato uditivo causati da prolungata esposizione al rumore. Per tutti i dettagli inerenti l'analisi del rischio (schede di valutazione, ecc) si rimanda al documento di valutazione specifico.

MISURE PREVENTIVE e PROTETTIVE:

a) **Nelle lavorazioni:** Realizzazione della carpenteria per le strutture in fondazione;

Fascia di appartenenza. Il livello di esposizione è "Maggiore dei valori superiori di azione: 85 dB(A) e 137 dB(C)".

Misure tecniche e organizzative:

Organizzazione del lavoro. Le attività lavorative devono essere organizzate tenuto conto delle seguenti indicazioni: **a)** scelta di attrezzature di lavoro adeguate, tenuto conto del lavoro da svolgere, che emettano il minor rumore possibile; **b)** adozione di metodi di lavoro che implicano una minore esposizione al rumore; **c)** riduzione del rumore mediante una migliore organizzazione del lavoro attraverso la limitazione della durata e dell'intensità dell'esposizione e l'adozione di orari di lavoro appropriati, con sufficienti periodi di riposo; **d)** adozione di opportuni programmi di manutenzione delle attrezzature e macchine di lavoro, del luogo di lavoro e dei sistemi sul posto di lavoro; **e)** progettazione della struttura dei luoghi e dei posti di lavoro al fine di ridurre l'esposizione al rumore dei lavoratori; **f)** adozione di misure tecniche per il contenimento del rumore trasmesso per via aerea, quali schermature, involucri o rivestimenti realizzati con materiali fonoassorbenti; **g)** adozione di misure tecniche per il contenimento del rumore strutturale, quali sistemi di smorzamento o di isolamento; **h)** locali di riposo messi a disposizione dei lavoratori con rumorosità ridotta a un livello compatibile con il loro scopo e le loro condizioni di utilizzo.
Segnalazione e delimitazione dell'ambiente di lavoro. I luoghi di lavoro devono avere i seguenti requisiti: **a)** indicazione, con appositi segnali, dei luoghi di lavoro dove i lavoratori sono esposti ad un rumore al di sopra dei valori superiori di azione; **b)** ove ciò è tecnicamente possibile e giustificato dal rischio, delimitazione e accesso limitato delle aree, dove i lavoratori sono esposti ad un rumore al di sopra dei valori superiori di azione.

Dispositivi di protezione individuale:

Devono essere forniti: **a)** otoprotettori.

ATTREZZATURE utilizzate nelle Lavorazioni

Elenco degli attrezzi:
1) Andatoie e Passerelle;
2) Attrezzi manuali;
3) Pompa a mano per disarmante;

4) Scala semplice;
5) Sega circolare.

Andatoie e Passerelle

Le andatoie e le passerelle sono opere provvisionali predisposte per consentire il collegamento di posti di lavoro collocati a quote differenti o separati da vuoti, come nel caso di scavi in trincea o ponteggi.

Rischi generati dall'uso dell'Attrezzo:
1) Caduta dall'alto;
2) Caduta di materiale dall'alto o a livello;

Misure Preventive e Protettive relative all'Attrezzo:
1) DPI: utilizzatore andatoie e passarelle;

Prescrizioni Organizzative:

Devono essere forniti: **a)** guanti; **b)** calzature di sicurezza; **c)** indumenti protettivi.

Attrezzi manuali

Gli attrezzi manuali, presenti in tutte le fasi lavorative, sono sostanzialmente costituiti da una parte destinata all'impugnatura ed un'altra, variamente conformata, alla specifica funzione svolta.

Rischi generati dall'uso dell'Attrezzo:
1) Punture, tagli, abrasioni;
2) Urti, colpi, impatti, compressioni;

Misure Preventive e Protettive relative all'Attrezzo:
1) DPI: utilizzatore attrezzi manuali;

Prescrizioni Organizzative:

Devono essere forniti: **a)** casco; **b)** occhiali protettivi; **c)** guanti; **d)** calzature di sicurezza.

Pompa a mano per disarmante

La pompa a mano è utilizzata per l'applicazione a spruzzo di disarmante.

Rischi generati dall'uso dell'Attrezzo:
1) Getti, schizzi;
2) Nebbie;

Misure Preventive e Protettive relative all'Attrezzo:
1) DPI: utilizzatore pompa a mano per disarmante;

Prescrizioni Organizzative:

Devono essere forniti: **a)** occhiali protettivi; **b)** guanti; **c)** calzature di sicurezza; **d)** indumenti protettivi.

Scala semplice

La scala a mano semplice è adoperata per superare dislivelli o effettuare operazioni di carattere temporaneo a quote non altrimenti raggiungibili.

Rischi generati dall'uso dell'Attrezzo:
1) Caduta dall'alto;
2) Movimentazione manuale dei carichi;
3) Urti, colpi, impatti, compressioni;

Misure Preventive e Protettive relative all'Attrezzo:
1) Scala semplice: misure preventive e protettive;

Prescrizioni Organizzative:

Caratteristiche di sicurezza: 1) le scale a mano devono essere costruite con materiale adatto alle condizioni di impiego, possono quindi essere in ferro, alluminio o legno, ma devono essere sufficientemente resistenti ed avere dimensioni appropriate all'uso; **2)** le scale in legno devono avere i pioli incastrati nei montanti che devono essere trattenuti con tiranti in ferro applicati sotto i due pioli estremi; le scale lunghe più di 4 m devono avere anche un tirante intermedio; **3)** in tutti i casi le scale devono essere provviste di dispositivi antisdrucciolo alle estremità inferiori dei due montanti e di elementi di trattenuta o di appoggi antisdrucciolevoli alle estremità superiori.

2) DPI: utilizzatore scala semplice;

Prescrizioni Organizzative:

Devono essere forniti: **a)** casco; **b)** guanti; **c)** calzature di sicurezza.

Sega circolare

La sega circolare, quasi sempre presente nei cantieri, viene utilizzata per il taglio del legname da carpenteria e/o per quello usato nelle diverse lavorazioni.

Rischi generati dall'uso dell'Attrezzo:
1) Elettrocuzione;
2) Inalazione polveri, fibre;
3) Punture, tagli, abrasioni;
4) Rumore;
5) Scivolamenti, cadute a livello;
6) Urti, colpi, impatti, compressioni;

Misure Preventive e Protettive relative all'Attrezzo:
1) DPI: utilizzatore sega circolare;

Prescrizioni Organizzative:

Devono essere forniti: **a)** casco; **b)** otoprotettori; **c)** occhiali protettivi; **d)** guanti; **e)** calzature di sicurezza.

Lavorazione e posa ferri di armatura per le strutture in fondazione

Lavorazione (sagomatura, taglio, saldatura) e posa nelle casserature di ferri di armatura di strutture in fondazione.

Lavoratori impegnati:

1) Addetto alla lavorazione e posa ferri di armatura per le strutture in fondazione;

Misure Preventive e Protettive, aggiuntive a quelle riportate nell'apposito successivo capitolo:

a) DPI: addetto alla lavorazione e posa ferri di armatura per le strutture in fondazione;

Prescrizioni Organizzative:

Devono essere forniti: **a)** casco; **b)** occhiali protettivi; **c)** guanti; **d)** calzature di sicurezza; **e)** indumenti protettivi.

Riferimenti Normativi:

D.Lgs. 9 aprile 2008 n. 81, Art. 75.

Rischi a cui è esposto il lavoratore:

a) Punture, tagli, abrasioni;

Attrezzi utilizzati dal lavoratore:

a) Andatoie e Passerelle;
b) Attrezzi manuali;
c) Scala semplice;
d) Trancia-piegaferri;

Rischi generati dall'uso degli attrezzi:

Caduta dall'alto; Caduta di materiale dall'alto o a livello; Punture, tagli, abrasioni; Urti, colpi, impatti, compressioni; Movimentazione manuale dei carichi; Cesoiamenti, stritolamenti; Elettrocuzione; Rumore; Scivolamenti, cadute a livello.**RISCHI individuati nelle Lavorazioni e relative MISURE PREVENTIVE E PROTETTIVE.**

rischi derivanti dalle lavorazioni e dall'uso di macchine ed attrezzi

Elenco dei rischi:

1) Punture, tagli, abrasioni.

RISCHIO: "Punture, tagli, abrasioni"

Descrizione del Rischio:

Lesioni per punture, tagli, abrasioni di parte del corpo per contatto accidentale dell'operatore con elementi taglienti o pungenti o comunque capaci di procurare lesioni.

MISURE PREVENTIVE e PROTETTIVE:

a) Nelle lavorazioni: Lavorazione e posa ferri di armatura per le strutture in fondazione;

Prescrizioni Esecutive:

Ferri d'attesa. I ferri d'attesa delle strutture in c.a. devono essere protetti contro il contatto accidentale; la protezione può essere ottenuta attraverso la conformazione dei ferri o con l'apposizione di una copertura in materiale resistente.

Disarmo. Prima di permettere l'accesso alle zone in cui è stato effettuato il disarmo delle strutture si deve provvedere alla rimozione di tutti i chiodi e di tutte le punte.

ATTREZZATURE utilizzate nelle Lavorazioni

Elenco degli attrezzi:

1) Andatoie e Passerelle;
2) Attrezzi manuali;
3) Scala semplice;

4) Trancia-piegaferri.

Andatoie e Passerelle

Le andatoie e le passerelle sono opere provvisionali predisposte per consentire il collegamento di posti di lavoro collocati a quote differenti o separati da vuoti, come nel caso di scavi in trincea o ponteggi.

Rischi generati dall'uso dell'Attrezzo:
1) Caduta dall'alto;
2) Caduta di materiale dall'alto o a livello;

Misure Preventive e Protettive relative all'Attrezzo:
1) DPI: utilizzatore andatoie e passarelle;

Prescrizioni Organizzative:

Devono essere forniti: **a)** guanti; **b)** calzature di sicurezza; **c)** indumenti protettivi.

Attrezzi manuali

Gli attrezzi manuali, presenti in tutte le fasi lavorative, sono sostanzialmente costituiti da una parte destinata all'impugnatura ed un'altra, variamente conformata, alla specifica funzione svolta.

Rischi generati dall'uso dell'Attrezzo:
1) Punture, tagli, abrasioni;
2) Urti, colpi, impatti, compressioni;

Misure Preventive e Protettive relative all'Attrezzo:
1) DPI: utilizzatore attrezzi manuali;

Prescrizioni Organizzative:

Devono essere forniti: **a)** casco; **b)** occhiali protettivi; **c)** guanti; **d)** calzature di sicurezza.

Scala semplice

La scala a mano semplice è adoperata per superare dislivelli o effettuare operazioni di carattere temporaneo a quote non altrimenti raggiungibili.

Rischi generati dall'uso dell'Attrezzo:
1) Caduta dall'alto;
2) Movimentazione manuale dei carichi;
3) Urti, colpi, impatti, compressioni;

Misure Preventive e Protettive relative all'Attrezzo:
1) Scala semplice: misure preventive e protettive;

Prescrizioni Organizzative:

Caratteristiche di sicurezza: 1) le scale a mano devono essere costruite con materiale adatto alle condizioni di impiego, possono quindi essere in ferro, alluminio o legno, ma devono essere sufficientemente resistenti ed avere dimensioni appropriate all'uso; **2)** le scale in legno devono avere i pioli incastrati nei montanti che devono essere trattenuti con tiranti in ferro applicati sotto i due pioli estremi; le scale lunghe più di 4 m devono avere anche un tirante intermedio; **3)** in tutti i casi le scale devono essere provviste di dispositivi antisdrucciolo alle estremità inferiori

dei due montanti e di elementi di trattenuta o di appoggi antisdrucciolevoli alle estremità superiori.

2) DPI: utilizzatore scala semplice;

Prescrizioni Organizzative:

Devono essere forniti: **a)** casco; **b)** guanti; **c)** calzature di sicurezza.

Trancia-piegaferri

La trancia-piegaferri è un'attrezzatura utilizzata per sagomare i ferri di armatura, e le relative staffe, dei getti di conglomerato cementizio armato.

Rischi generati dall'uso dell'Attrezzo:

1) Caduta di materiale dall'alto o a livello;
2) Cesoiamenti, stritolamenti;
3) Elettrocuzione;
4) Punture, tagli, abrasioni;
5) Rumore;
6) Scivolamenti, cadute a livello;

Misure Preventive e Protettive relative all'Attrezzo:

1) DPI: utilizzatore trancia-piegaferri;

Prescrizioni Organizzative:

Devono essere forniti: **a)** casco; **b)** otoprotettori; **c)** guanti; **d)** calzature di sicurezza; **e)** indumenti protettivi.

Getto in calcestruzzo per le strutture in fondazione

Esecuzione di getti di cls per la realizzazione di strutture in fondazione, dirette (come plinti, travi rovesce, platee, ecc.).

Macchine utilizzate:

1) Autobetoniera;
2) Autopompa per cls.

Rischi generati dall'uso delle macchine:

Caduta di materiale dall'alto o a livello; Cesoiamenti, stritolamenti; Getti, schizzi; Incendi, esplosioni; Investimento, ribaltamento; Rumore; Scivolamenti, cadute a livello; Urti, colpi, impatti, compressioni; Vibrazioni; Elettrocuzione.

Lavoratori impegnati:

1) Addetto al getto in calcestruzzo per le strutture in fondazione;

Misure Preventive e Protettive, aggiuntive a quelle riportate nell'apposito successivo capitolo:

a) DPI: addetto al getto in calcestruzzo per le strutture in elevazione;

Prescrizioni Organizzative:

Devono essere forniti: **a)** casco; **b)** occhiali protettivi; **c)** guanti; **d)** calzature di sicurezza; **e)** indumenti protettivi.

Riferimenti Normativi:

D.Lgs. 9 aprile 2008 n. 81, Art. 75.

Rischi a cui è esposto il lavoratore:

a) Chimico;
b) Getti, schizzi;

Attrezzi utilizzati dal lavoratore:

a) Andatoie e Passerelle;
b) Attrezzi manuali;
c) Scala semplice;
d) Vibratore elettrico per calcestruzzo;

Rischi generati dall'uso degli attrezzi:

Caduta dall'alto; Caduta di materiale dall'alto o a livello; Punture, tagli, abrasioni; Urti, colpi, impatti, compressioni; Movimentazione manuale dei carichi; Elettrocuzione; Rumore; Vibrazioni.

RISCHI individuati nelle Lavorazioni e relative MISURE PREVENTIVE E PROTETTIVE.

rischi derivanti dalle lavorazioni e dall'uso di macchine ed attrezzi

Elenco dei rischi:

1) Chimico;
2) Getti, schizzi;
3) Rumore;
4) Vibrazioni.

RISCHIO: Chimico

Descrizione del Rischio:

Rischi per la salute dei lavoratori per impiego di agenti chimici in ogni tipo di procedimento, compresi la produzione, la manipolazione, l'immagazzinamento, il trasporto o l'eliminazione e il trattamento dei rifiuti, o che risultino da tale attività lavorativa. Per tutti i dettagli inerenti l'analisi del rischio (schede di valutazione, ecc) si rimanda al documento di valutazione specifico.

MISURE PREVENTIVE e PROTETTIVE:

a) **Nelle lavorazioni:** Getto in calcestruzzo per le strutture in fondazione;

Misure tecniche e organizzative:

Misure generali. A seguito di valutazione dei rischi, al fine di eliminare o, comunque ridurre al minimo, i rischi derivanti da agenti chimici pericolosi, devono essere adottate adeguate misure generali di protezione e prevenzione: **a)** la progettazione e l'organizzazione dei sistemi di lavorazione sul luogo di lavoro deve essere effettuata nel rispetto delle condizioni di salute e sicurezza dei lavoratori; **b)** le attrezzature di lavoro fornite devono essere idonee per l'attività specifica e mantenute adeguatamente; **c)** il numero di lavoratori presenti durante l'attività specifica deve essere quello minimo in funzione della necessità della lavorazione; **d)** la durata e l'intensità dell'esposizione ad agenti chimici pericolosi deve essere ridotta al minimo; **e)** devono essere fornite indicazioni in merito alle misure igieniche da rispettare per il mantenimento delle condizioni di salute e sicurezza dei lavoratori; **f)** le quantità di agenti presenti sul posto di lavoro, devono essere ridotte al minimo, in funzione delle necessità di lavorazione; **g)** devono essere adottati metodi di lavoro appropriati comprese le disposizioni che garantiscono la sicurezza nella manipolazione, nell'immagazzinamento e nel trasporto sul luogo di lavoro di agenti chimici pericolosi e dei rifiuti che contengono detti agenti.

RISCHIO: "Getti, schizzi"

Descrizione del Rischio:
Lesioni riguardanti qualsiasi parte del corpo durante i lavori, a freddo o a caldo, eseguiti a mano o con utensili, con materiali, sostanze, prodotti, attrezzature che possono dare luogo a getti e/o schizzi pericolosi per la salute o alla proiezione di schegge.

MISURE PREVENTIVE e PROTETTIVE:

a) **Nelle lavorazioni:** Getto in calcestruzzo per le strutture in fondazione;

Prescrizioni Organizzative:

Operazioni di getto. Durante lo scarico dell'impasto l'altezza della benna o del tubo di getto (nel caso di getto con pompa) deve essere ridotta al minimo.

RISCHIO: Rumore

Descrizione del Rischio:
Danni all'apparato uditivo causati da prolungata esposizione al rumore. Per tutti i dettagli inerenti l'analisi del rischio (schede di valutazione, ecc) si rimanda al documento di valutazione specifico.

MISURE PREVENTIVE e PROTETTIVE:

a) **Nelle macchine:** Autobetoniera; Autopompa per cls;

Fascia di appartenenza. Il livello di esposizione è "Minore dei valori inferiori di azione: 80 dB(A) e 135 dB(C)".

Misure tecniche e organizzative:

Organizzazione del lavoro. Le attività lavorative devono essere organizzate tenuto conto delle seguenti indicazioni: **a)** scelta di attrezzature di lavoro adeguate, tenuto conto del lavoro da svolgere, che emettano il minor rumore possibile; **b)** adozione di metodi di lavoro che implicano una minore esposizione al rumore; **c)** riduzione del rumore mediante una migliore organizzazione del lavoro attraverso la limitazione della durata e dell'intensità dell'esposizione e l'adozione di orari di lavoro appropriati, con sufficienti periodi di riposo; **d)** adozione di opportuni programmi di manutenzione delle attrezzature e macchine di lavoro, del luogo di lavoro e dei sistemi sul posto di lavoro; **e)** progettazione della struttura dei luoghi e dei posti di lavoro al fine di ridurre l'esposizione al rumore dei lavoratori; **f)** adozione di misure tecniche per il contenimento del rumore trasmesso per via aerea, quali schermature, involucri o rivestimenti realizzati con materiali fonoassorbenti; **g)** adozione di misure tecniche per il contenimento del rumore strutturale, quali sistemi di smorzamento o di isolamento; **h)** locali di riposo messi a disposizione dei lavoratori con rumorosità ridotta a un livello compatibile con il loro scopo e le loro condizioni di utilizzo.

RISCHIO: Vibrazioni

Descrizione del Rischio:
Danni all'apparato scheletrico e muscolare causate dalle vibrazioni trasmesse al lavoratore da macchine o attrezzature. Per tutti i dettagli inerenti l'analisi del rischio (schede di valutazione, ecc) si rimanda al documento di valutazione specifico.

MISURE PREVENTIVE e PROTETTIVE:

a) **Nelle macchine:** Autobetoniera; Autopompa per cls;

Fascia di appartenenza. Mano-Braccio (HAV): "Non presente"; Corpo Intero (WBV): "Inferiore a 0,5 m/s²".

Misure tecniche e organizzative:

Misure generali. I rischi, derivanti dall'esposizione dei lavoratori a vibrazioni, devono essere eliminati alla fonte o ridotti al minimo.

ATTREZZATURE utilizzate nelle Lavorazioni

Elenco degli attrezzi:
1) Andatoie e Passerelle;
2) Attrezzi manuali;
3) Scala semplice;
4) Vibratore elettrico per calcestruzzo.

Andatoie e Passerelle

Le andatoie e le passerelle sono opere provvisionali predisposte per consentire il collegamento di posti di lavoro collocati a quote differenti o separati da vuoti, come nel caso di scavi in trincea o ponteggi.

Rischi generati dall'uso dell'Attrezzo:
1) Caduta dall'alto;
2) Caduta di materiale dall'alto o a livello;

Misure Preventive e Protettive relative all'Attrezzo:
1) DPI: utilizzatore andatoie e passarelle;

Prescrizioni Organizzative:

Devono essere forniti: **a)** guanti; **b)** calzature di sicurezza; **c)** indumenti protettivi.

Attrezzi manuali

Gli attrezzi manuali, presenti in tutte le fasi lavorative, sono sostanzialmente costituiti da una parte destinata all'impugnatura ed un'altra, variamente conformata, alla specifica funzione svolta.

Rischi generati dall'uso dell'Attrezzo:
1) Punture, tagli, abrasioni;
2) Urti, colpi, impatti, compressioni;

Misure Preventive e Protettive relative all'Attrezzo:
1) DPI: utilizzatore attrezzi manuali;

Prescrizioni Organizzative:

Devono essere forniti: **a)** casco; **b)** occhiali protettivi; **c)** guanti; **d)** calzature di sicurezza.

Scala semplice

La scala a mano semplice è adoperata per superare dislivelli o effettuare operazioni di carattere temporaneo a quote non altrimenti raggiungibili.

Rischi generati dall'uso dell'Attrezzo:
1) Caduta dall'alto;
2) Movimentazione manuale dei carichi;
3) Urti, colpi, impatti, compressioni;

Misure Preventive e Protettive relative all'Attrezzo:
1) Scala semplice: misure preventive e protettive;

Prescrizioni Organizzative:

Caratteristiche di sicurezza: 1) le scale a mano devono essere costruite con materiale adatto alle condizioni di impiego, possono quindi essere in ferro, alluminio o legno, ma devono essere sufficientemente resistenti ed avere dimensioni appropriate all'uso; **2)** le scale in legno devono avere i pioli incastrati nei montanti che devono essere trattenuti con tiranti in ferro applicati sotto i due pioli estremi; le scale lunghe più di 4 m devono avere anche un tirante intermedio; **3)** in tutti i casi le scale devono essere provviste di dispositivi antisdrucciolo alle estremità inferiori dei due montanti e di elementi di trattenuta o di appoggi antisdrucciolevoli alle estremità superiori.
2) DPI: utilizzatore scala semplice;

Prescrizioni Organizzative:

Devono essere forniti: **a)** casco; **b)** guanti; **c)** calzature di sicurezza.

Vibratore elettrico per calcestruzzo

Il vibratore elettrico per calcestruzzo è un attrezzatura per il costipamento del conglomerato cementizio a getto avvenuto.

Rischi generati dall'uso dell'Attrezzo:

1) Elettrocuzione;
2) Rumore;
3) Vibrazioni;

Misure Preventive e Protettive relative all'Attrezzo:

1) DPI: utilizzatore vibratore elettrico per calcestruzzo;

Prescrizioni Organizzative:

Devono essere forniti: **a)** casco; **b)** otoprotettori; **c)** guanti antivibrazioni; **d)** calzature di sicurezza; **e)** indumenti protettivi.

MACCHINE utilizzate nelle Lavorazioni

Elenco delle macchine:

1) Autobetoniera;
2) Autopompa per cls.

Autobetoniera

L'autobetoniera è un mezzo d'opera destinato al trasporto di calcestruzzi dalla centrale di betonaggio fino al luogo della posa in opera.

Rischi generati dall'uso della Macchina:

1) Caduta di materiale dall'alto o a livello;
2) Cesoiamenti, stritolamenti;
3) Getti, schizzi;
4) Incendi, esplosioni;
5) Investimento, ribaltamento;
6) Rumore;
7) Scivolamenti, cadute a livello;
8) Urti, colpi, impatti, compressioni;
9) Vibrazioni;

Misure Preventive e Protettive relative alla Macchina:

1) DPI: operatore autobetoniera;

Prescrizioni Organizzative:

Devono essere forniti: **a)** casco (all'esterno della cabina); **b)** otoprotettori (all'esterno della cabina); **c)** occhiali protettivi (all'esterno della cabina); **d)** guanti (all'esterno della cabina); **e)** calzature di sicurezza; **f)** indumenti protettivi; **g)** indumenti ad alta visibilità (all'esterno della cabina).

Autopompa per cls

L'autopompa per getti di calcestruzzo è un mezzo d'opera attrezzato con una pompa per il sollevamento del calcestruzzo per getti in quota.

Rischi generati dall'uso della Macchina:

1) Caduta di materiale dall'alto o a livello;
2) Elettrocuzione;
3) Getti, schizzi;
4) Investimento, ribaltamento;
5) Rumore;
6) Scivolamenti, cadute a livello;
7) Vibrazioni;

Misure Preventive e Protettive relative alla Macchina:

1) DPI: operatore autopompa per cls;

Prescrizioni Organizzative:

Devono essere forniti: **a)** casco (all'esterno della cabina); **b)** occhiali protettivi (all'esterno della cabina); **c)** guanti (all'esterno della cabina); **d)** calzature di sicurezza; **e)** indumenti protettivi; **f)** indumenti ad alta visibilità (all'esterno della cabina).

Realizzazione della carpenteria per le strutture in elevazione

Realizzazione della carpenteria per strutture in elevazione, come travi, pilastri, sbalzi, ecc. e successivo disarmo.

Macchine utilizzate:

1) Autogrù
   Rischi generati dall'uso delle macchine:
   Caduta dall'alto; Caduta di materiale dall'alto o a livello; Elettrocuzione; Rumore.

Lavoratori impegnati:

1) Addetto alla realizzazione della carpenteria per le strutture in elevazione;
   Misure Preventive e Protettive, aggiuntive a quelle riportate nell'apposito successivo capitolo:
   a) DPI: addetto alla realizzazione della carpenteria per le strutture in elevazione;

Prescrizioni Organizzative:

Devono essere forniti: **a)** casco; **b)** otoprotettori; **c)** occhiali protettivi; **d)** maschera con filtro specifico; **e)** guanti; **f)** calzature di sicurezza; **g)** indumenti protettivi.

Riferimenti Normativi:

D.Lgs. 9 aprile 2008 n. 81, Art. 75.

Rischi a cui è esposto il lavoratore:

a) Caduta dall'alto;
b) Caduta di materiale dall'alto o a livello;
c) Chimico;
d) Punture, tagli, abrasioni;
e) Rumore;

Attrezzi utilizzati dal lavoratore:

a) Attrezzi manuali;
b) Ponteggio metallico fisso;
c) Ponteggio mobile o trabattello;
d) Scala semplice;
e) Sega circolare;

Rischi generati dall'uso degli attrezzi:
Punture, tagli, abrasioni; Urti, colpi, impatti, compressioni; Caduta dall'alto; Caduta di materiale dall'alto o a livello; Scivolamenti, cadute a livello; Movimentazione manuale dei carichi; Elettrocuzione; Inalazione polveri, fibre; Rumore.

RISCHI individuati nelle Lavorazioni e relative MISURE PREVENTIVE E PROTETTIVE.

rischi derivanti dalle lavorazioni e dall'uso di macchine ed attrezzi

Elenco dei rischi:

1) Caduta dall'alto;
2) Caduta di materiale dall'alto o a livello;
3) Chimico;
4) Punture, tagli, abrasioni;
5) Rumore.

RISCHIO: "Caduta dall'alto"

Descrizione del Rischio:
Lesioni a causa di cadute dall'alto per perdita di stabilità dell'equilibrio dei lavoratori, in assenza di adeguate misure di prevenzione, da un piano di lavoro ad un altro posto a quota inferiore.

MISURE PREVENTIVE e PROTETTIVE:

a) **Nelle lavorazioni:** Realizzazione della carpenteria per le strutture in elevazione;

Prescrizioni Esecutive:

Parapetti di trattenuta. Qualora si verifichino situazioni che possono comportare la caduta da un piano di lavoro ad un altro posto a quota inferiore, di norma con dislivello maggiore di 2 metri, i lati liberi di travi, impalcature, piattaforme, ripiani, balconi, passerelle e luoghi di lavoro o di passaggio sopraelevato devono essere protetti con appositi parapetti di trattenuta.
Realizzazione dei pilastri. Prima della realizzazione dei pilastri lungo il bordo della costruzione si deve procedere alla realizzazione del ponteggio perimetrale munito di parapetto verso la parte esterna; in mancanza di ponti normali con montanti deve essere sistemato, in corrispondenza del piano raggiunto, un regolare ponte di sicurezza a sbalzo con larghezza utile di almeno 1,2 metri. Per la realizzazione dei pilastri è necessario servirsi degli appositi trabattelli.
Realizzazione dei solai. Durante la formazione dei solai si deve procedere ad eseguire le operazioni di carpenteria operando il più possibile dal solaio sottostante, con l'ausilio di scale, trabattelli, ponti mobili, ponti su cavalletti, ponti a telaio. Quando per il completamento delle operazioni si rende necessario accedere al piano di carpenteria prima che quest'ultimo sia completo di impalcato e quando si rende necessario operare al di sopra di strutture reticolari (travetti) per l'appoggio dei laterizi è necessario ricorrere all'impiego di sottopalchi o reti di sicurezza.
Vani liberi e rampe scale. I vani liberi all'interno della struttura devono essere coperti con materiale pedonabile o protetti su tutti i lati liberi con solido parapetto; anche le rampe delle scale in costruzione devono essere munite di parapetto.

RISCHIO: "Caduta di materiale dall'alto o a livello"

Descrizione del Rischio:
Lesioni causate dall'investimento di masse cadute dall'alto, durante le operazioni di trasporto di materiali o per caduta degli stessi da opere provvisionali, o a livello, a seguito di demolizioni mediante esplosivo o a spinta da parte di materiali frantumati proiettati a distanza.

MISURE PREVENTIVE e PROTETTIVE:

a) **Nelle lavorazioni:** Realizzazione della carpenteria per le strutture in elevazione;

Prescrizioni Esecutive:

Imbracatura dei carichi. Gli addetti all'imbracatura devono seguire le seguenti indicazioni: **a)** verificare che il carico sia stato imbracato correttamente; **b)** accompagnare inizialmente il carico fuori dalla zona di interferenza con attrezzature, ostacoli o materiali eventualmente presenti; **c)** allontanarsi dalla traiettoria del carico durante la fase di sollevamento; **d)** non sostare in attesa sotto la traiettoria del carico; **e)** avvicinarsi al carico in arrivo per pilotarlo fuori dalla zona di interferenza con eventuali ostacoli presenti; **f)** accertarsi della stabilità del carico prima di sganciarlo; **g)** accompagnare il gancio fuori dalla zona impegnata da attrezzature o materiali durante la manovra di richiamo.

RISCHIO: Chimico

Descrizione del Rischio:
Rischi per la salute dei lavoratori per impiego di agenti chimici in ogni tipo di procedimento, compresi la produzione, la manipolazione, l'immagazzinamento, il trasporto o l'eliminazione e il trattamento dei rifiuti, o che risultino da tale attività lavorativa. Per tutti i dettagli inerenti l'analisi del rischio (schede di valutazione, ecc) si rimanda al documento di valutazione specifico.

MISURE PREVENTIVE e PROTETTIVE:

a) **Nelle lavorazioni:** Realizzazione della carpenteria per le strutture in elevazione;

Misure tecniche e organizzative:

Misure generali. A seguito di valutazione dei rischi, al fine di eliminare o, comunque ridurre al minimo, i rischi derivanti da agenti chimici pericolosi, devono essere adottate adeguate misure generali di protezione e prevenzione: **a)** la progettazione e l'organizzazione dei sistemi di lavorazione sul luogo di lavoro deve essere effettuata nel rispetto delle condizioni di salute e sicurezza dei lavoratori; **b)** le attrezzature di lavoro fornite devono essere idonee per l'attività specifica e mantenute adeguatamente; **c)** il numero di lavoratori presenti durante l'attività specifica deve essere quello minimo in funzione della necessità della lavorazione; **d)** la durata e l'intensità dell'esposizione ad agenti chimici pericolosi deve essere ridotta al minimo; **e)** devono essere fornite indicazioni in merito alle misure igieniche da rispettare per il mantenimento delle condizioni di salute e sicurezza dei lavoratori; **f)** le quantità di agenti presenti sul posto di lavoro, devono essere ridotte al minimo, in funzione delle necessità di lavorazione; **g)** devono essere adottati metodi di lavoro appropriati comprese le disposizioni che garantiscono la sicurezza nella manipolazione, nell'immagazzinamento e nel trasporto sul luogo di lavoro di agenti chimici pericolosi e dei rifiuti che contengono detti agenti.

RISCHIO: "Punture, tagli, abrasioni"

Descrizione del Rischio:
Lesioni per punture, tagli, abrasioni di parte del corpo per contatto accidentale dell'operatore con elementi taglienti o pungenti o comunque capaci di procurare lesioni.

MISURE PREVENTIVE e PROTETTIVE:

a) **Nelle lavorazioni:** Realizzazione della carpenteria per le strutture in elevazione;

Prescrizioni Esecutive:

Ferri d'attesa. I ferri d'attesa delle strutture in c.a. devono essere protetti contro il contatto accidentale; la protezione può essere ottenuta attraverso la conformazione dei ferri o con l'apposizione di una copertura in materiale resistente.
Disarmo. Prima di permettere l'accesso alle zone in cui è stato effettuato il disarmo delle strutture si deve provvedere alla rimozione di tutti i chiodi e di tutte le punte.

RISCHIO: Rumore

Descrizione del Rischio:
Danni all'apparato uditivo causati da prolungata esposizione al rumore. Per tutti i dettagli inerenti l'analisi del rischio (schede di valutazione, ecc) si rimanda al documento di valutazione specifico.

MISURE PREVENTIVE e PROTETTIVE:

a) **Nelle lavorazioni:** Realizzazione della carpenteria per le strutture in elevazione;

Fascia di appartenenza. Il livello di esposizione è "Maggiore dei valori superiori di azione: 85 dB(A) e 137 dB(C)".

Misure tecniche e organizzative:

Organizzazione del lavoro. Le attività lavorative devono essere organizzate tenuto conto delle seguenti indicazioni: **a)** scelta di attrezzature di lavoro adeguate, tenuto conto del lavoro da svolgere, che emettano il minor rumore possibile; **b)** adozione di metodi di lavoro che implicano una minore esposizione al rumore; **c)** riduzione del rumore mediante una migliore organizzazione del lavoro attraverso la limitazione della durata e dell'intensità dell'esposizione e l'adozione di orari di lavoro appropriati, con sufficienti periodi di riposo; **d)** adozione di opportuni programmi di manutenzione delle attrezzature e macchine di lavoro, del luogo di lavoro e dei sistemi sul posto di lavoro; **e)** progettazione della struttura dei luoghi e dei posti di lavoro al fine di ridurre l'esposizione al rumore dei lavoratori; **f)** adozione di misure tecniche per il contenimento del rumore trasmesso per via aerea, quali schermature, involucri o rivestimenti realizzati con materiali fonoassorbenti; **g)** adozione di misure tecniche per il contenimento del rumore strutturale, quali sistemi di smorzamento o di isolamento; **h)** locali di riposo messi a disposizione dei lavoratori con rumorosità ridotta a un livello compatibile con il loro scopo e le loro condizioni di utilizzo.
Segnalazione e delimitazione dell'ambiente di lavoro. I luoghi di lavoro devono avere i seguenti requisiti: **a)** indicazione, con appositi segnali, dei luoghi di lavoro dove i lavoratori sono esposti ad un rumore al di sopra dei valori superiori di azione; **b)** ove ciò è tecnicamente possibile e giustificato dal rischio, delimitazione e accesso limitato delle aree, dove i lavoratori sono esposti ad un rumore al di sopra dei valori superiori di azione.

Dispositivi di protezione individuale:

Devono essere forniti: **a)** otoprotettori.

b) **Nelle macchine:** Gru a torre;

Fascia di appartenenza. Il livello di esposizione è "Minore dei valori inferiori di azione: 80 dB(A) e 135 dB(C)".

Misure tecniche e organizzative:

Organizzazione del lavoro. Le attività lavorative devono essere organizzate tenuto conto delle seguenti indicazioni: **a)** scelta di attrezzature di lavoro adeguate, tenuto conto del lavoro da svolgere, che emettano il minor rumore possibile; **b)** adozione di metodi di lavoro che implicano una minore esposizione al rumore; **c)** riduzione del rumore mediante una migliore organizzazione del lavoro attraverso la limitazione della durata e dell'intensità dell'esposizione e l'adozione di orari di lavoro appropriati, con sufficienti periodi di riposo; **d)** adozione di opportuni programmi di manutenzione delle attrezzature e macchine di lavoro, del luogo di lavoro e dei sistemi sul posto di lavoro; **e)** progettazione della struttura dei luoghi e dei posti di lavoro al fine di ridurre l'esposizione al rumore dei lavoratori; **f)** adozione di misure tecniche per il contenimento del rumore trasmesso per via aerea, quali schermature, involucri o rivestimenti realizzati con materiali fonoassorbenti; **g)** adozione di misure tecniche per il contenimento del rumore strutturale, quali sistemi di smorzamento o di isolamento; **h)** locali di riposo messi a

disposizione dei lavoratori con rumorosità ridotta a un livello compatibile con il loro scopo e le loro condizioni di utilizzo.

ATTREZZATURE utilizzate nelle Lavorazioni

Elenco degli attrezzi:
1) Attrezzi manuali;
2) Ponteggio metallico fisso;
3) Ponteggio mobile o trabattello;
4) Scala semplice;
5) Sega circolare.

Attrezzi manuali

Gli attrezzi manuali, presenti in tutte le fasi lavorative, sono sostanzialmente costituiti da una parte destinata all'impugnatura ed un'altra, variamente conformata, alla specifica funzione svolta.

Rischi generati dall'uso dell'Attrezzo:
1) Punture, tagli, abrasioni;
2) Urti, colpi, impatti, compressioni;

Misure Preventive e Protettive relative all'Attrezzo:
1) DPI: utilizzatore attrezzi manuali;

Prescrizioni Organizzative:

Devono essere forniti: **a)** casco; **b)** occhiali protettivi; **c)** guanti; **d)** calzature di sicurezza.

Ponteggio metallico fisso

Il ponteggio metallico fisso è un'opera provvisionale realizzata per eseguire lavori di ingegneria civile, quali nuove costruzioni o ristrutturazioni e manutenzioni, ad altezze superiori ai 2 metri.

Rischi generati dall'uso dell'Attrezzo:
1) Caduta dall'alto;
2) Caduta di materiale dall'alto o a livello;
3) Scivolamenti, cadute a livello;

Misure Preventive e Protettive relative all'Attrezzo:
1) DPI: utilizzatore ponteggio metallico fisso;

Prescrizioni Organizzative:

Devono essere forniti: **a)** guanti; **b)** calzature di sicurezza; **c)** attrezzature anticaduta; **d)** indumenti protettivi.

Ponteggio mobile o trabattello

Il ponteggio mobile su ruote o trabattello è un'opera provvisionale utilizzata per eseguire lavori di ingegneria civile, quali nuove costruzioni o ristrutturazioni e manutenzioni, ad altezze superiori ai 2 metri ma che non comportino grande impegno temporale.

Rischi generati dall'uso dell'Attrezzo:

1) Caduta dall'alto;
2) Caduta di materiale dall'alto o a livello;
3) Urti, colpi, impatti, compressioni;

Misure Preventive e Protettive relative all'Attrezzo:

1) DPI: utilizzatore ponteggio mobile o trabattello;

Prescrizioni Organizzative:

Devono essere forniti: **a)** guanti; **b)** calzature di sicurezza; **c)** indumenti protettivi.

Scala semplice

La scala a mano semplice è adoperata per superare dislivelli o effettuare operazioni di carattere temporaneo a quote non altrimenti raggiungibili.

Rischi generati dall'uso dell'Attrezzo:

1) Caduta dall'alto;
2) Movimentazione manuale dei carichi;
3) Urti, colpi, impatti, compressioni;

Misure Preventive e Protettive relative all'Attrezzo:

1) Scala semplice: misure preventive e protettive;

Prescrizioni Organizzative:

Caratteristiche di sicurezza: 1) le scale a mano devono essere costruite con materiale adatto alle condizioni di impiego, possono quindi essere in ferro, alluminio o legno, ma devono essere sufficientemente resistenti ed avere dimensioni appropriate all'uso; **2)** le scale in legno devono avere i pioli incastrati nei montanti che devono essere trattenuti con tiranti in ferro applicati sotto i due pioli estremi; le scale lunghe più di 4 m devono avere anche un tirante intermedio; **3)** in tutti i casi le scale devono essere provviste di dispositivi antisdrucciolo alle estremità inferiori dei due montanti e di elementi di trattenuta o di appoggi antisdrucciolevoli alle estremità superiori.

2) DPI: utilizzatore scala semplice;

Prescrizioni Organizzative:

Devono essere forniti: **a)** casco; **b)** guanti; **c)** calzature di sicurezza.

Sega circolare

La sega circolare, quasi sempre presente nei cantieri, viene utilizzata per il taglio del legname da carpenteria e/o per quello usato nelle diverse lavorazioni.

Rischi generati dall'uso dell'Attrezzo:

1) Elettrocuzione;
2) Inalazione polveri, fibre;
3) Punture, tagli, abrasioni;
4) Rumore;
5) Scivolamenti, cadute a livello;
6) Urti, colpi, impatti, compressioni;

Misure Preventive e Protettive relative all'Attrezzo:

1) DPI: utilizzatore sega circolare;

Prescrizioni Organizzative:

Devono essere forniti: **a)** casco; **b)** otoprotettori; **c)** occhiali protettivi; **d)** guanti; **e)** calzature di sicurezza.

MACCHINE utilizzate nelle Lavorazioni

Elenco delle macchine:

1) Autogru

Gru a torre

L'autogrù è il principale mezzo di sollevamento e movimentazione dei carichi in cantiere.

Rischi generati dall'uso della Macchina:

1) Caduta dall'alto;
2) Caduta di materiale dall'alto o a livello;
3) Elettrocuzione;
4) Rumore;

Misure Preventive e Protettive relative alla Macchina:

1) DPI: operatore gru a torre;

Prescrizioni Organizzative:

Devono essere forniti: **a)** casco; **b)** guanti; **c)** calzature di sicurezza; **d)** attrezzatura anticaduta (interventi di manutenzione); **e)** indumenti protettivi.

Lavorazione e posa ferri di armatura per le strutture in elevazione

Lavorazione (sagomatura, taglio, saldatura) e posa nelle casserature di ferri di armatura di strutture in elevazione.

Macchine utilizzate:

1) Autogru a torre.
   Rischi generati dall'uso delle macchine:
   Caduta dall'alto; Caduta di materiale dall'alto o a livello; Elettrocuzione; Rumore.

Lavoratori impegnati:

1) Addetto alla lavorazione e posa ferri di armatura per le strutture in elevazione;
   Misure Preventive e Protettive, aggiuntive a quelle riportate nell'apposito successivo capitolo:
   a) DPI: addetto alla lavorazione e posa ferri di armatura per le strutture in elevazione;

Prescrizioni Organizzative:

Devono essere forniti: **a)** casco; **b)** occhiali protettivi; **c)** guanti; **d)** calzature di sicurezza; **e)** indumenti protettivi.

Riferimenti Normativi:

D.Lgs. 9 aprile 2008 n. 81, Art. 75.

Rischi a cui è esposto il lavoratore:

a) Caduta dall'alto;
b) Caduta di materiale dall'alto o a livello;
c) Punture, tagli, abrasioni;

Attrezzi utilizzati dal lavoratore:

a) Attrezzi manuali;
b) Ponteggio metallico fisso;
c) Ponteggio mobile o trabattello;
d) Scala semplice;
e) Trancia-piegaferri;

Rischi generati dall'uso degli attrezzi:
Punture, tagli, abrasioni; Urti, colpi, impatti, compressioni; Caduta dall'alto; Caduta di materiale dall'alto o a livello; Scivolamenti, cadute a livello; Movimentazione manuale dei carichi; Cesoiamenti, stritolamenti; Elettrocuzione; Rumore.

RISCHI individuati nelle Lavorazioni e relative MISURE PREVENTIVE E PROTETTIVE.

rischi derivanti dalle lavorazioni e dall'uso di macchine ed attrezzi

Elenco dei rischi:

1) Caduta dall'alto;
2) Caduta di materiale dall'alto o a livello;
3) Punture, tagli, abrasioni;
4) Rumore.

RISCHIO: "Caduta dall'alto"

Descrizione del Rischio:

Lesioni a causa di cadute dall'alto per perdita di stabilità dell'equilibrio dei lavoratori, in assenza di adeguate misure di prevenzione, da un piano di lavoro ad un altro posto a quota inferiore.

MISURE PREVENTIVE e PROTETTIVE:

a) **Nelle lavorazioni:** Lavorazione e posa ferri di armatura per le strutture in elevazione;

Prescrizioni Esecutive:

Parapetti di trattenuta. Qualora si verifichino situazioni che possono comportare la caduta da un piano di lavoro ad un altro posto a quota inferiore, di norma con dislivello maggiore di 2 metri, i lati liberi di travi, impalcature, piattaforme, ripiani, balconi, passerelle e luoghi di lavoro o di passaggio sopraelevato devono essere protetti con appositi parapetti di trattenuta.
Realizzazione dei pilastri. Prima della realizzazione dei pilastri lungo il bordo della costruzione si deve procedere alla realizzazione del ponteggio perimetrale munito di parapetto verso la parte esterna; in mancanza di ponti normali con montanti deve essere sistemato, in corrispondenza del piano raggiunto, un regolare ponte di sicurezza a sbalzo con larghezza utile di almeno 1,2 metri. Per la realizzazione dei pilastri è necessario servirsi degli appositi trabattelli.
Realizzazione dei solai. Durante la formazione dei solai si deve procedere ad eseguire le operazioni di carpenteria operando il più possibile dal solaio sottostante, con l'ausilio di scale, trabattelli, ponti mobili, ponti su cavalletti, ponti a telaio. Quando per il completamento delle operazioni si rende necessario accedere al piano di carpenteria prima che quest'ultimo sia completo di impalcato e quando si rende necessario operare al di sopra di strutture reticolari (travetti) per l'appoggio dei laterizi è necessario ricorrere all'impiego di sottopalchi o reti di sicurezza.
Vani liberi e rampe scale. I vani liberi all'interno della struttura devono essere coperti con materiale pedonabile o protetti su tutti i lati liberi con solido parapetto; anche le rampe delle scale in costruzione devono essere munite di parapetto.

RISCHIO: "Caduta di materiale dall'alto o a livello"

Descrizione del Rischio:
Lesioni causate dall'investimento di masse cadute dall'alto, durante le operazioni di trasporto di materiali o per caduta degli stessi da opere provvisionali, o a livello, a seguito di demolizioni mediante esplosivo o a spinta da parte di materiali frantumati proiettati a distanza.

MISURE PREVENTIVE e PROTETTIVE:

a) **Nelle lavorazioni:** Lavorazione e posa ferri di armatura per le strutture in elevazione;

Prescrizioni Esecutive:

Imbracatura dei carichi. Gli addetti all'imbracatura devono seguire le seguenti indicazioni: **a)** verificare che il carico sia stato imbracato correttamente; **b)** accompagnare inizialmente il carico fuori dalla zona di interferenza con attrezzature, ostacoli o materiali eventualmente presenti; **c)** allontanarsi dalla traiettoria del carico durante la fase di sollevamento; **d)** non sostare in attesa sotto la traiettoria del carico; **e)** avvicinarsi al carico in arrivo per pilotarlo fuori dalla zona di interferenza con eventuali ostacoli presenti; **f)** accertarsi della stabilità del carico prima di sganciarlo; **g)** accompagnare il gancio fuori dalla zona impegnata da attrezzature o materiali durante la manovra di richiamo.

RISCHIO: "Punture, tagli, abrasioni"

Descrizione del Rischio:
Lesioni per punture, tagli, abrasioni di parte del corpo per contatto accidentale dell'operatore con elementi taglienti o pungenti o comunque capaci di procurare lesioni.

MISURE PREVENTIVE e PROTETTIVE:

a) **Nelle lavorazioni:** Lavorazione e posa ferri di armatura per le strutture in elevazione;

Prescrizioni Esecutive:

Ferri d'attesa. I ferri d'attesa delle strutture in c.a. devono essere protetti contro il contatto accidentale; la protezione può essere ottenuta attraverso la conformazione dei ferri o con l'apposizione di una copertura in materiale resistente.
Disarmo. Prima di permettere l'accesso alle zone in cui è stato effettuato il disarmo delle strutture si deve provvedere alla rimozione di tutti i chiodi e di tutte le punte.

RISCHIO: Rumore

Descrizione del Rischio:
Danni all'apparato uditivo causati da prolungata esposizione al rumore. Per tutti i dettagli inerenti l'analisi del rischio (schede di valutazione, ecc) si rimanda al documento di valutazione specifico.

MISURE PREVENTIVE e PROTETTIVE:

a) **Nelle macchine:** Gru a torre;

Fascia di appartenenza. Il livello di esposizione è "Minore dei valori inferiori di azione: 80 dB(A) e 135 dB(C)".

Misure tecniche e organizzative:

Organizzazione del lavoro. Le attività lavorative devono essere organizzate tenuto conto delle seguenti indicazioni: **a)** scelta di attrezzature di lavoro adeguate, tenuto conto del lavoro da svolgere, che emettano il minor rumore possibile; **b)** adozione di metodi di lavoro che implicano una minore esposizione al rumore; **c)** riduzione del rumore mediante una migliore organizzazione del lavoro attraverso la limitazione della durata e dell'intensità dell'esposizione e l'adozione di orari di lavoro appropriati, con sufficienti periodi di riposo; **d)** adozione di opportuni programmi di manutenzione delle attrezzature e macchine di lavoro, del luogo di lavoro e dei sistemi sul posto di lavoro; **e)** progettazione della struttura dei luoghi e dei posti di lavoro al fine di ridurre l'esposizione al rumore dei lavoratori; **f)** adozione di misure tecniche per il contenimento del rumore trasmesso per via aerea, quali schermature, involucri o rivestimenti realizzati con materiali fonoassorbenti; **g)** adozione di misure tecniche per il contenimento del rumore strutturale, quali sistemi di smorzamento o di isolamento; **h)** locali di riposo messi a disposizione dei lavoratori con rumorosità ridotta a un livello compatibile con il loro scopo e le loro condizioni di utilizzo.

ATTREZZATURE utilizzate nelle Lavorazioni

Elenco degli attrezzi:
1) Attrezzi manuali;
2) Ponteggio metallico fisso;

3) Ponteggio mobile o trabattello;
4) Scala semplice;
5) Trancia-piegaferri.

Attrezzi manuali

Gli attrezzi manuali, presenti in tutte le fasi lavorative, sono sostanzialmente costituiti da una parte destinata all'impugnatura ed un'altra, variamente conformata, alla specifica funzione svolta.

Rischi generati dall'uso dell'Attrezzo:
1) Punture, tagli, abrasioni;
2) Urti, colpi, impatti, compressioni;

Misure Preventive e Protettive relative all'Attrezzo:
1) DPI: utilizzatore attrezzi manuali;

Prescrizioni Organizzative:

Devono essere forniti: **a)** casco; **b)** occhiali protettivi; **c)** guanti; **d)** calzature di sicurezza.

Ponteggio metallico fisso

Il ponteggio metallico fisso è un'opera provvisionale realizzata per eseguire lavori di ingegneria civile, quali nuove costruzioni o ristrutturazioni e manutenzioni, ad altezze superiori ai 2 metri.

Rischi generati dall'uso dell'Attrezzo:
1) Caduta dall'alto;
2) Caduta di materiale dall'alto o a livello;
3) Scivolamenti, cadute a livello;

Misure Preventive e Protettive relative all'Attrezzo:
1) DPI: utilizzatore ponteggio metallico fisso;

Prescrizioni Organizzative:

Devono essere forniti: **a)** guanti; **b)** calzature di sicurezza; **c)** attrezzature anticaduta; **d)** indumenti protettivi.

Ponteggio mobile o trabattello

Il ponteggio mobile su ruote o trabattello è un'opera provvisionale utilizzata per eseguire lavori di ingegneria civile, quali nuove costruzioni o ristrutturazioni e manutenzioni, ad altezze superiori ai 2 metri ma che non comportino grande impegno temporale.

Rischi generati dall'uso dell'Attrezzo:
1) Caduta dall'alto;
2) Caduta di materiale dall'alto o a livello;
3) Urti, colpi, impatti, compressioni;

Misure Preventive e Protettive relative all'Attrezzo:
1) DPI: utilizzatore ponteggio mobile o trabattello;

Prescrizioni Organizzative:

Devono essere forniti: **a)** guanti; **b)** calzature di sicurezza; **c)** indumenti protettivi.

Scala semplice

La scala a mano semplice è adoperata per superare dislivelli o effettuare operazioni di carattere temporaneo a quote non altrimenti raggiungibili.

Rischi generati dall'uso dell'Attrezzo:
1) Caduta dall'alto;
2) Movimentazione manuale dei carichi;
3) Urti, colpi, impatti, compressioni;

Misure Preventive e Protettive relative all'Attrezzo:
1) Scala semplice: misure preventive e protettive;

Prescrizioni Organizzative:

Caratteristiche di sicurezza: 1) le scale a mano devono essere costruite con materiale adatto alle condizioni di impiego, possono quindi essere in ferro, alluminio o legno, ma devono essere sufficientemente resistenti ed avere dimensioni appropriate all'uso; **2)** le scale in legno devono avere i pioli incastrati nei montanti che devono essere trattenuti con tiranti in ferro applicati sotto i due pioli estremi; le scale lunghe più di 4 m devono avere anche un tirante intermedio; **3)** in tutti i casi le scale devono essere provviste di dispositivi antisdrucciolo alle estremità inferiori dei due montanti e di elementi di trattenuta o di appoggi antisdrucciolevoli alle estremità superiori.

2) DPI: utilizzatore scala semplice;

Prescrizioni Organizzative:

Devono essere forniti: **a)** casco; **b)** guanti; **c)** calzature di sicurezza.

Trancia-piegaferri

La trancia-piegaferri è un'attrezzatura utilizzata per sagomare i ferri di armatura, e le relative staffe, dei getti di conglomerato cementizio armato.

Rischi generati dall'uso dell'Attrezzo:
1) Caduta di materiale dall'alto o a livello;
2) Cesoiamenti, stritolamenti;
3) Elettrocuzione;
4) Punture, tagli, abrasioni;
5) Rumore;
6) Scivolamenti, cadute a livello;

Misure Preventive e Protettive relative all'Attrezzo:
1) DPI: utilizzatore trancia-piegaferri;

Prescrizioni Organizzative:

Devono essere forniti: **a)** casco; **b)** otoprotettori; **c)** guanti; **d)** calzature di sicurezza; **e)** indumenti protettivi.

MACCHINE utilizzate nelle Lavorazioni

Elenco delle macchine:
1) Autogru a torre.

Autogru

L autogru è il principale mezzo di sollevamento e movimentazione dei carichi in cantiere.

Rischi generati dall'uso della Macchina:

1) Caduta dall'alto;
2) Caduta di materiale dall'alto o a livello;
3) Elettrocuzione;
4) Rumore;

Misure Preventive e Protettive relative alla Macchina:

1) DPI: operatore gru a torre;

Prescrizioni Organizzative:

Devono essere forniti: **a)** casco; **b)** guanti; **c)** calzature di sicurezza; **d)** attrezzatura anticaduta (interventi di manutenzione); **e)** indumenti protettivi.

Getto in calcestruzzo per le strutture in elevazione

Esecuzione di getti di cls per la realizzazione di strutture in elevazione (pilastri, travi, scale, ecc.)

Macchine utilizzate:

1) Autobetoniera;
2) Autopompa per cls.

Rischi generati dall'uso delle macchine:

Caduta di materiale dall'alto o a livello; Cesoiamenti, stritolamenti; Getti, schizzi; Incendi, esplosioni; Investimento, ribaltamento; Rumore; Scivolamenti, cadute a livello; Urti, colpi, impatti, compressioni; Vibrazioni; Elettrocuzione.

Lavoratori impegnati:

1) Addetto al getto in calcestruzzo per le strutture in elevazione;

Misure Preventive e Protettive, aggiuntive a quelle riportate nell'apposito successivo capitolo:

a) DPI: addetto al getto in calcestruzzo per le strutture in elevazione;

Prescrizioni Organizzative:

Devono essere forniti: **a)** casco; **b)** occhiali protettivi; **c)** guanti; **d)** calzature di sicurezza; **e)** indumenti protettivi.

Riferimenti Normativi:

D.Lgs. 9 aprile 2008 n. 81, Art. 75.

Rischi a cui è esposto il lavoratore:

a) Caduta dall'alto;
b) Chimico;
c) Getti, schizzi;

Attrezzi utilizzati dal lavoratore:

a) Attrezzi manuali;
b) Ponteggio metallico fisso;
c) Ponteggio mobile o trabattello;
d) Scala semplice;
e) Vibratore elettrico per calcestruzzo;

Rischi generati dall'uso degli attrezzi:

Punture, tagli, abrasioni; Urti, colpi, impatti, compressioni; Caduta dall'alto; Caduta di materiale dall'alto o a livello; Scivolamenti, cadute a livello; Movimentazione manuale dei carichi; Elettrocuzione; Rumore; Vibrazioni.

RISCHI individuati nelle Lavorazioni e relative MISURE PREVENTIVE E PROTETTIVE.

rischi derivanti dalle lavorazioni e dall'uso di macchine ed attrezzi

Elenco dei rischi:

1) Caduta dall'alto;
2) Chimico;
3) Getti, schizzi;
4) Rumore;
5) Vibrazioni.

RISCHIO: "Caduta dall'alto"

Descrizione del Rischio:
Lesioni a causa di cadute dall'alto per perdita di stabilità dell'equilibrio dei lavoratori, in assenza di adeguate misure di prevenzione, da un piano di lavoro ad un altro posto a quota inferiore.

MISURE PREVENTIVE e PROTETTIVE:

a) **Nelle lavorazioni:** Getto in calcestruzzo per le strutture in elevazione;

Prescrizioni Esecutive:

Attrezzatura anticaduta. Il personale addetto a lavori in quota, ogni qual volta non siano attuabili misure di prevenzione e protezione collettiva, dovrà utilizzare idonei sistemi di protezione anticaduta individuali. In particolare sono da prendere in considerazione specifici sistemi di sicurezza che consentono una maggior mobilità del lavoratore quali: avvolgitori/svolgitori automatici di fune di trattenuta, sistema a guida fissa e ancoraggio scorrevole, altri sistemi analoghi.

RISCHIO: Chimico

Descrizione del Rischio:
Rischi per la salute dei lavoratori per impiego di agenti chimici in ogni tipo di procedimento, compresi la produzione, la manipolazione, l'immagazzinamento, il trasporto o l'eliminazione e il trattamento dei rifiuti, o che risultino da tale attività lavorativa. Per tutti i dettagli inerenti l'analisi del rischio (schede di valutazione, ecc) si rimanda al documento di valutazione specifico.

MISURE PREVENTIVE e PROTETTIVE:

a) **Nelle lavorazioni:** Getto in calcestruzzo per le strutture in elevazione;

Misure tecniche e organizzative:

Misure generali. A seguito di valutazione dei rischi, al fine di eliminare o, comunque ridurre al minimo, i rischi derivanti da agenti chimici pericolosi, devono essere adottate adeguate misure generali di protezione e prevenzione: **a)** la progettazione e l'organizzazione dei sistemi di lavorazione sul luogo di lavoro deve essere effettuata nel rispetto delle condizioni di salute e sicurezza dei lavoratori; **b)** le attrezzature di lavoro fornite devono essere idonee per l'attività specifica e mantenute adeguatamente; **c)** il numero di lavoratori presenti durante l'attività specifica deve essere quello minimo in funzione della necessità della lavorazione; **d)** la durata e l'intensità dell'esposizione ad agenti chimici pericolosi deve essere ridotta al minimo; **e)** devono essere fornite indicazioni in merito alle misure igieniche da rispettare per il mantenimento delle condizioni di salute e sicurezza dei lavoratori; **f)** le quantità di agenti presenti sul posto di lavoro, devono essere ridotte al minimo, in funzione delle necessità di lavorazione; **g)** devono essere adottati metodi di lavoro appropriati comprese le disposizioni che garantiscono la sicurezza nella manipolazione, nell'immagazzinamento e nel trasporto sul luogo di lavoro di agenti chimici pericolosi e dei rifiuti che contengono detti agenti.

RISCHIO: "Getti, schizzi"

Descrizione del Rischio:

Lesioni riguardanti qualsiasi parte del corpo durante i lavori, a freddo o a caldo, eseguiti a mano o con utensili, con materiali, sostanze, prodotti, attrezzature che possono dare luogo a getti e/o schizzi pericolosi per la salute o alla proiezione di schegge.

MISURE PREVENTIVE e PROTETTIVE:

a) **Nelle lavorazioni:** Getto in calcestruzzo per le strutture in elevazione;

Prescrizioni Organizzative:

Operazioni di getto. Durante lo scarico dell'impasto l'altezza della benna o del tubo di getto (nel caso di getto con pompa) deve essere ridotta al minimo.

RISCHIO: Rumore

Descrizione del Rischio:
Danni all'apparato uditivo causati da prolungata esposizione al rumore. Per tutti i dettagli inerenti l'analisi del rischio (schede di valutazione, ecc) si rimanda al documento di valutazione specifico.

MISURE PREVENTIVE e PROTETTIVE:

a) **Nelle macchine:** Autobetoniera; Autopompa per cls;

Fascia di appartenenza. Il livello di esposizione è "Minore dei valori inferiori di azione: 80 dB(A) e 135 dB(C)".

Misure tecniche e organizzative:

Organizzazione del lavoro. Le attività lavorative devono essere organizzate tenuto conto delle seguenti indicazioni: **a)** scelta di attrezzature di lavoro adeguate, tenuto conto del lavoro da svolgere, che emettano il minor rumore possibile; **b)** adozione di metodi di lavoro che implicano una minore esposizione al rumore; **c)** riduzione del rumore mediante una migliore organizzazione del lavoro attraverso la limitazione della durata e dell'intensità dell'esposizione e l'adozione di orari di lavoro appropriati, con sufficienti periodi di riposo; **d)** adozione di opportuni programmi di manutenzione delle attrezzature e macchine di lavoro, del luogo di lavoro e dei sistemi sul posto di lavoro; **e)** progettazione della struttura dei luoghi e dei posti di lavoro al fine di ridurre l'esposizione al rumore dei lavoratori; **f)** adozione di misure tecniche per il contenimento del rumore trasmesso per via aerea, quali schermature, involucri o rivestimenti realizzati con materiali fonoassorbenti; **g)** adozione di misure tecniche per il contenimento del rumore strutturale, quali sistemi di smorzamento o di isolamento; **h)** locali di riposo messi a disposizione dei lavoratori con rumorosità ridotta a un livello compatibile con il loro scopo e le loro condizioni di utilizzo.

RISCHIO: Vibrazioni

Descrizione del Rischio:
Danni all'apparato scheletrico e muscolare causate dalle vibrazioni trasmesse al lavoratore da macchine o attrezzature. Per tutti i dettagli inerenti l'analisi del rischio (schede di valutazione, ecc) si rimanda al documento di valutazione specifico.

MISURE PREVENTIVE e PROTETTIVE:

a) **Nelle macchine:** Autobetoniera; Autopompa per cls;

Fascia di appartenenza. Mano-Braccio (HAV): "Non presente"; Corpo Intero (WBV): "Inferiore a 0,5 m/s²".

Misure tecniche e organizzative:

Misure generali. I rischi, derivanti dall'esposizione dei lavoratori a vibrazioni, devono essere eliminati alla fonte o ridotti al minimo.

ATTREZZATURE utilizzate nelle Lavorazioni

Elenco degli attrezzi:
1) Attrezzi manuali;
2) Ponteggio metallico fisso;
3) Ponteggio mobile o trabattello;
4) Scala semplice;
5) Vibratore elettrico per calcestruzzo.

Attrezzi manuali

Gli attrezzi manuali, presenti in tutte le fasi lavorative, sono sostanzialmente costituiti da una parte destinata all'impugnatura ed un'altra, variamente conformata, alla specifica funzione svolta.

Rischi generati dall'uso dell'Attrezzo:
1) Punture, tagli, abrasioni;
2) Urti, colpi, impatti, compressioni;

Misure Preventive e Protettive relative all'Attrezzo:
1) DPI: utilizzatore attrezzi manuali;

Prescrizioni Organizzative:

Devono essere forniti: **a)** casco; **b)** occhiali protettivi; **c)** guanti; **d)** calzature di sicurezza.

Ponteggio metallico fisso

Il ponteggio metallico fisso è un'opera provvisionale realizzata per eseguire lavori di ingegneria civile, quali nuove costruzioni o ristrutturazioni e manutenzioni, ad altezze superiori ai 2 metri.

Rischi generati dall'uso dell'Attrezzo:
1) Caduta dall'alto;
2) Caduta di materiale dall'alto o a livello;
3) Scivolamenti, cadute a livello;

Misure Preventive e Protettive relative all'Attrezzo:
1) DPI: utilizzatore ponteggio metallico fisso;

Prescrizioni Organizzative:

Devono essere forniti: **a)** guanti; **b)** calzature di sicurezza; **c)** attrezzature anticaduta; **d)** indumenti protettivi.

Ponteggio mobile o trabattello

Il ponteggio mobile su ruote o trabattello è un'opera provvisionale utilizzata per eseguire lavori di ingegneria civile, quali nuove costruzioni o ristrutturazioni e manutenzioni, ad altezze superiori ai 2 metri ma che non comportino grande impegno temporale.

Rischi generati dall'uso dell'Attrezzo:
1) Caduta dall'alto;
2) Caduta di materiale dall'alto o a livello;
3) Urti, colpi, impatti, compressioni;

Misure Preventive e Protettive relative all'Attrezzo:
1) DPI: utilizzatore ponteggio mobile o trabattello;

Prescrizioni Organizzative:

Devono essere forniti: **a)** guanti; **b)** calzature di sicurezza; **c)** indumenti protettivi.

Scala semplice

La scala a mano semplice è adoperata per superare dislivelli o effettuare operazioni di carattere temporaneo a quote non altrimenti raggiungibili.

Rischi generati dall'uso dell'Attrezzo:
1) Caduta dall'alto;
2) Movimentazione manuale dei carichi;
3) Urti, colpi, impatti, compressioni;

Misure Preventive e Protettive relative all'Attrezzo:
1) Scala semplice: misure preventive e protettive;

Prescrizioni Organizzative:

Caratteristiche di sicurezza: 1) le scale a mano devono essere costruite con materiale adatto alle condizioni di impiego, possono quindi essere in ferro, alluminio o legno, ma devono essere sufficientemente resistenti ed avere dimensioni appropriate all'uso; **2)** le scale in legno devono avere i pioli incastrati nei montanti che devono essere trattenuti con tiranti in ferro applicati sotto i due pioli estremi; le scale lunghe più di 4 m devono avere anche un tirante intermedio; **3)** in tutti i casi le scale devono essere provviste di dispositivi antisdrucciolo alle estremità inferiori dei due montanti e di elementi di trattenuta o di appoggi antisdrucciolevoli alle estremità superiori.

2) DPI: utilizzatore scala semplice;

Prescrizioni Organizzative:

Devono essere forniti: **a)** casco; **b)** guanti; **c)** calzature di sicurezza.

Vibratore elettrico per calcestruzzo

Il vibratore elettrico per calcestruzzo è un attrezzatura per il costipamento del conglomerato cementizio a getto avvenuto.

Rischi generati dall'uso dell'Attrezzo:
1) Elettrocuzione;
2) Rumore;
3) Vibrazioni;

Misure Preventive e Protettive relative all'Attrezzo:

1) DPI: utilizzatore vibratore elettrico per calcestruzzo;

Prescrizioni Organizzative:

Devono essere forniti: **a)** casco; **b)** otoprotettori; **c)** guanti antivibrazioni; **d)** calzature di sicurezza; **e)** indumenti protettivi.

MACCHINE utilizzate nelle Lavorazioni

Elenco delle macchine:

1) Autobetoniera;
2) Autopompa per cls.

Autobetoniera

L'autobetoniera è un mezzo d'opera destinato al trasporto di calcestruzzi dalla centrale di betonaggio fino al luogo della posa in opera.

Rischi generati dall'uso della Macchina:

1) Caduta di materiale dall'alto o a livello;
2) Cesoiamenti, stritolamenti;
3) Getti, schizzi;
4) Incendi, esplosioni;
5) Investimento, ribaltamento;
6) Rumore;
7) Scivolamenti, cadute a livello;
8) Urti, colpi, impatti, compressioni;
9) Vibrazioni;

Misure Preventive e Protettive relative alla Macchina:

1) DPI: operatore autobetoniera;

Prescrizioni Organizzative:

Devono essere forniti: **a)** casco (all'esterno della cabina); **b)** otoprotettori (all'esterno della cabina); **c)** occhiali protettivi (all'esterno della cabina); **d)** guanti (all'esterno della cabina); **e)** calzature di sicurezza; **f)** indumenti protettivi; **g)** indumenti ad alta visibilità (all'esterno della cabina).

Autopompa per cls

L'autopompa per getti di calcestruzzo è un mezzo d'opera attrezzato con una pompa per il sollevamento del calcestruzzo per getti in quota.

Rischi generati dall'uso della Macchina:

1) Caduta di materiale dall'alto o a livello;
2) Elettrocuzione;
3) Getti, schizzi;
4) Investimento, ribaltamento;
5) Rumore;
6) Scivolamenti, cadute a livello;
7) Vibrazioni;

Misure Preventive e Protettive relative alla Macchina:

1) DPI: operatore autopompa per cls;

Prescrizioni Organizzative:

Devono essere forniti: **a)** casco (all'esterno della cabina); **b)** occhiali protettivi (all'esterno della cabina); **c)** guanti (all'esterno della cabina); **d)** calzature di sicurezza; **e)** indumenti protettivi; **f)** indumenti ad alta visibilità (all'esterno della cabina).

Rinterro di scavo eseguito a macchina

Rinterro e compattazione di scavi esistenti, eseguito con l'ausilio di mezzi meccanici.

Macchine utilizzate:

1) Dumper;
2) Pala meccanica.

Rischi generati dall'uso delle macchine:

Cesoiamenti, stritolamenti; Inalazione polveri, fibre; Incendi, esplosioni; Investimento, ribaltamento; Rumore; Vibrazioni; Scivolamenti, cadute a livello.

Lavoratori impegnati:

1) Addetto al rinterro di scavo eseguito a macchina;

Misure Preventive e Protettive, aggiuntive a quelle riportate nell'apposito successivo capitolo:

a) DPI: addetto al rinterro di scavo eseguito a macchina;

Prescrizioni Organizzative:

Devono essere forniti: **a)** casco; **b)** otoprotettori; **c)** occhiali protettivi; **d)** maschera antipolvere; **e)** guanti; **f)** calzature di sicurezza; **g)** indumenti protettivi; **h)** indumenti ad alta visibilità.

Riferimenti Normativi:

D.Lgs. 9 aprile 2008 n. 81, Art. 75.

Rischi a cui è esposto il lavoratore:

a) Investimento, ribaltamento;

Attrezzi utilizzati dal lavoratore:

a) Attrezzi manuali;
b) Andatoie e Passerelle;

Rischi generati dall'uso degli attrezzi:

Punture, tagli, abrasioni; Urti, colpi, impatti, compressioni; Caduta dall'alto; Caduta di materiale dall'alto o a livello.

RISCHI individuati nelle Lavorazioni e relative MISURE PREVENTIVE E PROTETTIVE.

rischi derivanti dalle lavorazioni e dall'uso di macchine ed attrezzi

Elenco dei rischi:

1) Investimento, ribaltamento;
2) Rumore;
3) Vibrazioni.

RISCHIO: "Investimento, ribaltamento"

Descrizione del Rischio:

Lesioni causate dall'investimento ad opera di macchine operatrici o conseguenti al ribaltamento delle stesse.

MISURE PREVENTIVE e PROTETTIVE:

a) **Nelle lavorazioni:** Rinterro di scavo eseguito a macchina;

Prescrizioni Esecutive:

Presenza di manodopera. Nei lavori di scavo con mezzi meccanici non devono essere eseguiti altri lavori che comportano la presenza di manodopera nel campo di azione dell'escavatore.

Riferimenti Normativi:

D.Lgs. 9 aprile 2008 n. 81, Art. 118.

RISCHIO: Rumore

Descrizione del Rischio:
Danni all'apparato uditivo causati da prolungata esposizione al rumore. Per tutti i dettagli inerenti l'analisi del rischio (schede di valutazione, ecc) si rimanda al documento di valutazione specifico.

MISURE PREVENTIVE e PROTETTIVE:

a) **Nelle macchine:** Dumper;

Fascia di appartenenza. Il livello di esposizione è "Maggiore dei valori superiori di azione: 85 dB(A) e 137 dB(C)".

Misure tecniche e organizzative:

Organizzazione del lavoro. Le attività lavorative devono essere organizzate tenuto conto delle seguenti indicazioni: **a)** scelta di attrezzature di lavoro adeguate, tenuto conto del lavoro da svolgere, che emettano il minor rumore possibile; **b)** adozione di metodi di lavoro che implicano una minore esposizione al rumore; **c)** riduzione del rumore mediante una migliore organizzazione del lavoro attraverso la limitazione della durata e dell'intensità dell'esposizione e l'adozione di orari di lavoro appropriati, con sufficienti periodi di riposo; **d)** adozione di opportuni programmi di manutenzione delle attrezzature e macchine di lavoro, del luogo di lavoro e dei sistemi sul posto di lavoro; **e)** progettazione della struttura dei luoghi e dei posti di lavoro al fine di ridurre l'esposizione al rumore dei lavoratori; **f)** adozione di misure tecniche per il contenimento del rumore trasmesso per via aerea, quali schermature, involucri o rivestimenti realizzati con materiali fonoassorbenti; **g)** adozione di misure tecniche per il contenimento del rumore strutturale, quali sistemi di smorzamento o di isolamento; **h)** locali di riposo messi a disposizione dei lavoratori con rumorosità ridotta a un livello compatibile con il loro scopo e le loro condizioni di utilizzo.
Segnalazione e delimitazione dell'ambiente di lavoro. I luoghi di lavoro devono avere i seguenti requisiti: **a)** indicazione, con appositi segnali, dei luoghi di lavoro dove i lavoratori sono esposti ad un rumore al di sopra dei valori superiori di azione; **b)** ove ciò è tecnicamente possibile e giustificato dal rischio, delimitazione e accesso limitato delle aree, dove i lavoratori sono esposti ad un rumore al di sopra dei valori superiori di azione.

Dispositivi di protezione individuale:

Devono essere forniti: **a)** otoprotettori.

b) **Nelle macchine:** Pala meccanica;

Fascia di appartenenza. Il livello di esposizione è "Minore dei valori inferiori di azione: 80 dB(A) e 135 dB(C)".

Misure tecniche e organizzative:

Organizzazione del lavoro. Le attività lavorative devono essere organizzate tenuto conto delle seguenti indicazioni: **a)** scelta di attrezzature di lavoro adeguate, tenuto conto del lavoro da svolgere, che emettano il minor rumore possibile; **b)** adozione di metodi di lavoro che implicano una minore esposizione al rumore; **c)** riduzione del rumore mediante una migliore organizzazione del lavoro attraverso la limitazione della durata e dell'intensità dell'esposizione e l'adozione di orari di lavoro appropriati, con sufficienti periodi di riposo; **d)** adozione di opportuni programmi di manutenzione delle attrezzature e macchine di lavoro, del luogo di lavoro e dei sistemi sul posto di lavoro; **e)** progettazione della struttura dei luoghi e dei posti di lavoro al fine di ridurre l'esposizione al rumore dei lavoratori; **f)** adozione di misure tecniche per il contenimento del rumore trasmesso per via aerea, quali schermature, involucri o rivestimenti realizzati con materiali fonoassorbenti; **g)** adozione di misure tecniche per il contenimento del rumore strutturale, quali sistemi di smorzamento o di isolamento; **h)** locali di riposo messi a disposizione dei lavoratori con rumorosità ridotta a un livello compatibile con il loro scopo e le loro condizioni di utilizzo.

RISCHIO: Vibrazioni

Descrizione del Rischio:
Danni all'apparato scheletrico e muscolare causate dalle vibrazioni trasmesse al lavoratore da macchine o attrezzature. Per tutti i dettagli inerenti l'analisi del rischio (schede di valutazione, ecc) si rimanda al documento di valutazione specifico.

MISURE PREVENTIVE e PROTETTIVE:

a) **Nelle macchine:** Dumper; Pala meccanica;

Fascia di appartenenza. Mano-Braccio (HAV): "Non presente"; Corpo Intero (WBV): "Compreso tra 0,5 e 1 m/s²".

Misure tecniche e organizzative:

Misure generali. I rischi, derivanti dall'esposizione dei lavoratori a vibrazioni, devono essere eliminati alla fonte o ridotti al minimo.
Organizzazione del lavoro. Le attività lavorative devono essere organizzate tenuto conto delle seguenti indicazioni: **a)** i metodi di lavoro adottati devono essere quelli che richiedono la minore esposizione a vibrazioni meccaniche; **b)** la durata e l'intensità dell'esposizione a vibrazioni meccaniche deve essere opportunamente limitata al minimo necessario per le esigenze della lavorazione; **c)** l'orario di lavoro deve essere organizzato in maniera appropriata al tipo di lavoro da svolgere; **d)** devono essere previsti adeguati periodi di riposo in funzione del tipo di lavoro da svolgere.
Attrezzature di lavoro. Le attrezzature di lavoro impiegate: **a)** devono essere adeguate al lavoro da svolgere; **b)** devono essere concepite nel rispetto dei principi ergonomici; **c)** devono produrre il minor livello possibile di vibrazioni, tenuto conto del lavoro da svolgere; **d)** devono essere soggette ad adeguati programmi di manutenzione.

Dispositivi di protezione individuale:

Devono essere forniti: **a)** indumenti protettivi; **b)** dispositivi di smorzamento; **c)** sedili ammortizzanti.

ATTREZZATURE utilizzate nelle Lavorazioni

Elenco degli attrezzi:

1) Andatoie e Passerelle;
2) Attrezzi manuali.

Andatoie e Passerelle

Le andatoie e le passerelle sono opere provvisionali predisposte per consentire il collegamento di posti di lavoro collocati a quote differenti o separati da vuoti, come nel caso di scavi in trincea o ponteggi.

Rischi generati dall'uso dell'Attrezzo:

1) Caduta dall'alto;
2) Caduta di materiale dall'alto o a livello;

Misure Preventive e Protettive relative all'Attrezzo:

1) DPI: utilizzatore andatoie e passarelle;

Prescrizioni Organizzative:

Devono essere forniti: **a)** guanti; **b)** calzature di sicurezza; **c)** indumenti protettivi.

Attrezzi manuali

Gli attrezzi manuali, presenti in tutte le fasi lavorative, sono sostanzialmente costituiti da una parte destinata all'impugnatura ed un'altra, variamente conformata, alla specifica funzione svolta.

Rischi generati dall'uso dell'Attrezzo:

1) Punture, tagli, abrasioni;
2) Urti, colpi, impatti, compressioni;

Misure Preventive e Protettive relative all'Attrezzo:

1) DPI: utilizzatore attrezzi manuali;

Prescrizioni Organizzative:

Devono essere forniti: **a)** casco; **b)** occhiali protettivi; **c)** guanti; **d)** calzature di sicurezza.

MACCHINE utilizzate nelle Lavorazioni

Elenco delle macchine:

1) Dumper;
2) Pala meccanica.

Dumper

Il dumper è un mezzo d'opera utilizzato per il trasporto di materiali incoerenti (sabbia, pietrisco).

Rischi generati dall'uso della Macchina:

1) Cesoiamenti, stritolamenti;

2) Inalazione polveri, fibre;
3) Incendi, esplosioni;
4) Investimento, ribaltamento;
5) Rumore;
6) Vibrazioni;

Misure Preventive e Protettive relative alla Macchina:

1) DPI: operatore dumper;

Prescrizioni Organizzative:

Devono essere forniti: **a)** casco (all'esterno della cabina); **b)** otoprotettori (all'esterno della cabina); **c)** maschera antipolvere (in presenza di lavorazioni polverose); **d)** guanti (all'esterno della cabina); **e)** calzature di sicurezza; **f)** indumenti protettivi; **g)** indumenti ad alta visibilità (all'esterno della cabina).

Pala meccanica

La pala meccanica è una macchina operatrice dotata di una benna mobile utilizzata per operazioni di scavo, carico, sollevamento, trasporto e scarico di terra o altri materiali incoerenti.

Rischi generati dall'uso della Macchina:

1) Cesoiamenti, stritolamenti;
2) Inalazione polveri, fibre;
3) Incendi, esplosioni;
4) Investimento, ribaltamento;
5) Rumore;
6) Scivolamenti, cadute a livello;
7) Vibrazioni;

Misure Preventive e Protettive relative alla Macchina:

1) DPI: operatore pala meccanica;

Prescrizioni Organizzative:

Devono essere forniti: **a)** casco (all'esterno della cabina); **b)** otoprotettori (in presenza di cabina aperta); **c)** maschera antipolvere (in presenza di cabina aperta); **d)** guanti (all'esterno della cabina); **e)** calzature di sicurezza; **f)** indumenti protettivi; **g)** indumenti ad alta visibilità (all'esterno della cabina).

10. Allestimento impianto di cantiere per microtunnelling pozzo 1

Allestimento di depositi, zone per lo stoccaggio dei materiali e per gli impianti fissi

Allestimento di depositi per materiali e attrezzature, zone scoperte per lo stoccaggio dei materiali e zone per l'installazione di impianti fissi di cantiere.

Macchine utilizzate:

1) Autocarro;
2) Autogru.

Rischi generati dall'uso delle macchine:
Cesoiamenti, stritolamenti; Getti, schizzi; Inalazione polveri, fibre; Rumore; Incendi, esplosioni; Investimento, ribaltamento; Urti, colpi, impatti, compressioni; Vibrazioni; Caduta di materiale dall'alto o a livello; Elettrocuzione; Punture, tagli, abrasioni.

Lavoratori impegnati:

1) Addetto all'allestimento di depositi, zone per lo stoccaggio dei materiali e per gli impianti fissi;

Misure Preventive e Protettive, aggiuntive a quelle riportate nell'apposito successivo capitolo:

a) DPI: addetto all'allestimento di depositi, zone per lo stoccaggio dei materiali e per gli impianti fissi;

Prescrizioni Organizzative:

Devono essere forniti: **a)** casco; **b)** occhiali protettivi; **c)** guanti; **d)** calzature di sicurezza; **e)** indumenti protettivi.

Riferimenti Normativi:

D.Lgs. 9 aprile 2008 n. 81, Art. 75.

Rischi a cui è esposto il lavoratore:

a) Caduta di materiale dall'alto o a livello;

Attrezzi utilizzati dal lavoratore:

a) Attrezzi manuali;
b) Scala semplice;
c) Sega circolare;
d) Smerigliatrice angolare (flessibile);
e) Trapano elettrico;

Rischi generati dall'uso degli attrezzi:
Punture, tagli, abrasioni; Urti, colpi, impatti, compressioni; Caduta dall'alto; Movimentazione manuale dei carichi; Elettrocuzione; Inalazione polveri, fibre; Rumore; Scivolamenti, cadute a livello; Vibrazioni.

RISCHI individuati nelle Lavorazioni e relative MISURE PREVENTIVE E PROTETTIVE.

Rischi derivanti dalle lavorazioni e dall'uso di macchine ed attrezzi

Elenco dei rischi:

1) Caduta di materiale dall'alto o a livello;
2) Rumore;
3) Vibrazioni.

RISCHIO: "Caduta di materiale dall'alto o a livello"

Descrizione del Rischio:
Lesioni causate dall'investimento di masse cadute dall'alto, durante le operazioni di trasporto di materiali o per caduta degli stessi da opere provvisionali, o a livello, a seguito di demolizioni mediante esplosivo o a spinta da parte di materiali frantumati proiettati a distanza.

MISURE PREVENTIVE e PROTETTIVE:

a) **Nelle lavorazioni:** Allestimento di depositi, zone per lo stoccaggio dei materiali e per gli impianti fissi;

Prescrizioni Esecutive:

Imbracatura dei carichi. Gli addetti all'imbracatura devono seguire le seguenti indicazioni: **a)** verificare che il carico sia stato imbracato correttamente; **b)** accompagnare inizialmente il carico fuori dalla zona di interferenza con attrezzature, ostacoli o materiali eventualmente presenti; **c)** allontanarsi dalla traiettoria del carico durante la fase di sollevamento; **d)** non sostare in attesa sotto la traiettoria del carico; **e)** avvicinarsi al carico in arrivo per pilotarlo fuori dalla zona di interferenza con eventuali ostacoli presenti; **f)** accertarsi della stabilità del carico prima di sganciarlo; **g)** accompagnare il gancio fuori dalla zona impegnata da attrezzature o materiali durante la manovra di richiamo.

RISCHIO: Rumore

Descrizione del Rischio:
Danni all'apparato uditivo causati da prolungata esposizione al rumore. Per tutti i dettagli inerenti l'analisi del rischio (schede di valutazione, ecc) si rimanda al documento di valutazione specifico.

MISURE PREVENTIVE e PROTETTIVE:

a) **Nelle macchine:** Autocarro; Autogru;

Fascia di appartenenza. Il livello di esposizione è "Minore dei valori inferiori di azione: 80 dB(A) e 135 dB(C)".

Misure tecniche e organizzative:

Organizzazione del lavoro. Le attività lavorative devono essere organizzate tenuto conto delle seguenti indicazioni: **a)** scelta di attrezzature di lavoro adeguate, tenuto conto del lavoro da svolgere, che emettano il minor rumore possibile; **b)** adozione di metodi di lavoro che implicano una minore esposizione al rumore; **c)** riduzione del rumore mediante una migliore

organizzazione del lavoro attraverso la limitazione della durata e dell'intensità dell'esposizione e l'adozione di orari di lavoro appropriati, con sufficienti periodi di riposo; **d)** adozione di opportuni programmi di manutenzione delle attrezzature e macchine di lavoro, del luogo di lavoro e dei sistemi sul posto di lavoro; **e)** progettazione della struttura dei luoghi e dei posti di lavoro al fine di ridurre l'esposizione al rumore dei lavoratori; **f)** adozione di misure tecniche per il contenimento del rumore trasmesso per via aerea, quali schermature, involucri o rivestimenti realizzati con materiali fonoassorbenti; **g)** adozione di misure tecniche per il contenimento del rumore strutturale, quali sistemi di smorzamento o di isolamento; **h)** locali di riposo messi a disposizione dei lavoratori con rumorosità ridotta a un livello compatibile con il loro scopo e le loro condizioni di utilizzo.

RISCHIO: Vibrazioni

Descrizione del Rischio:
Danni all'apparato scheletrico e muscolare causate dalle vibrazioni trasmesse al lavoratore da macchine o attrezzature. Per tutti i dettagli inerenti l'analisi del rischio (schede di valutazione, ecc) si rimanda al documento di valutazione specifico.

MISURE PREVENTIVE e PROTETTIVE:

a) **Nelle macchine:** Autocarro; Autogru;

Fascia di appartenenza. Mano-Braccio (HAV): "Non presente"; Corpo Intero (WBV): "Inferiore a 0,5 m/s²".

Misure tecniche e organizzative:

Misure generali. I rischi, derivanti dall'esposizione dei lavoratori a vibrazioni, devono essere eliminati alla fonte o ridotti al minimo.

ATTREZZATURE utilizzate nelle Lavorazioni

Elenco degli attrezzi:
1) Attrezzi manuali;
2) Scala semplice;
3) Sega circolare;
4) Smerigliatrice angolare (flessibile);
5) Trapano elettrico.

Attrezzi manuali

Gli attrezzi manuali, presenti in tutte le fasi lavorative, sono sostanzialmente costituiti da una parte destinata all'impugnatura ed un'altra, variamente conformata, alla specifica funzione svolta.

Rischi generati dall'uso dell'Attrezzo:
1) Punture, tagli, abrasioni;
2) Urti, colpi, impatti, compressioni;

Misure Preventive e Protettive relative all'Attrezzo:
1) DPI: utilizzatore attrezzi manuali;

Prescrizioni Organizzative:

Devono essere forniti: **a)** casco; **b)** occhiali protettivi; **c)** guanti; **d)** calzature di sicurezza.

Scala semplice

La scala a mano semplice è adoperata per superare dislivelli o effettuare operazioni di carattere temporaneo a quote non altrimenti raggiungibili.

Rischi generati dall'uso dell'Attrezzo:

1) Caduta dall'alto;
2) Movimentazione manuale dei carichi;
3) Urti, colpi, impatti, compressioni;

Misure Preventive e Protettive relative all'Attrezzo:

1) Scala semplice: misure preventive e protettive;

Prescrizioni Organizzative:

Caratteristiche di sicurezza: 1) le scale a mano devono essere costruite con materiale adatto alle condizioni di impiego, possono quindi essere in ferro, alluminio o legno, ma devono essere sufficientemente resistenti ed avere dimensioni appropriate all'uso; **2)** le scale in legno devono avere i pioli incastrati nei montanti che devono essere trattenuti con tiranti in ferro applicati sotto i due pioli estremi; le scale lunghe più di 4 m devono avere anche un tirante intermedio; **3)** in tutti i casi le scale devono essere provviste di dispositivi antisdrucciolo alle estremità inferiori dei due montanti e di elementi di trattenuta o di appoggi antisdrucciolevoli alle estremità superiori.

2) DPI: utilizzatore scala semplice;

Prescrizioni Organizzative:

Devono essere forniti: **a)** casco; **b)** guanti; **c)** calzature di sicurezza.

Sega circolare

La sega circolare, quasi sempre presente nei cantieri, viene utilizzata per il taglio del legname da carpenteria e/o per quello usato nelle diverse lavorazioni.

Rischi generati dall'uso dell'Attrezzo:

1) Elettrocuzione;
2) Inalazione polveri, fibre;
3) Punture, tagli, abrasioni;
4) Rumore;
5) Scivolamenti, cadute a livello;
6) Urti, colpi, impatti, compressioni;

Misure Preventive e Protettive relative all'Attrezzo:

1) DPI: utilizzatore sega circolare;

Prescrizioni Organizzative:

Devono essere forniti: **a)** casco; **b)** otoprotettori; **c)** occhiali protettivi; **d)** guanti; **e)** calzature di sicurezza.

Smerigliatrice angolare (flessibile)

La smerigliatrice angolare, più conosciuta come mola a disco o flessibile o flex, è un utensile portatile che reca un disco ruotante la cui funzione è quella di tagliare, smussare, lisciare superfici.

Rischi generati dall'uso dell'Attrezzo:
1) Elettrocuzione;
2) Inalazione polveri, fibre;
3) Punture, tagli, abrasioni;
4) Rumore;
5) Vibrazioni;

Misure Preventive e Protettive relative all'Attrezzo:
1) DPI: utilizzatore smerigliatrice angolare (flessibile);

Prescrizioni Organizzative:

Devono essere forniti: **a)** casco; **b)** otoprotettori; **c)** occhiali protettivi; **d)** maschera antipolvere; **e)** guanti antivibrazioni; **f)** calzature di sicurezza; **g)** indumenti protettivi.

Trapano elettrico

Il trapano è un utensile di uso comune adoperato per praticare fori sia in strutture murarie che in qualsiasi materiale.

Rischi generati dall'uso dell'Attrezzo:
1) Elettrocuzione;
2) Inalazione polveri, fibre;
3) Punture, tagli, abrasioni;
4) Rumore;
5) Vibrazioni;

Misure Preventive e Protettive relative all'Attrezzo:
1) DPI: utilizzatore trapano elettrico;

Prescrizioni Organizzative:

Devono essere forniti: **a)** otoprotettori; **b)** maschera antipolvere; **c)** guanti; **d)** calzature di sicurezza.

MACCHINE utilizzate nelle Lavorazioni

Elenco delle macchine:
1) Autocarro;
2) Autogru.

Autocarro

L'autocarro è un mezzo d'opera utilizzato per il trasporto di mezzi, materiali da costruzione, materiali di risulta ecc.

Rischi generati dall'uso della Macchina:
1) Cesoiamenti, stritolamenti;
2) Getti, schizzi;
3) Inalazione polveri, fibre;

4) Incendi, esplosioni;
5) Investimento, ribaltamento;
6) Rumore;
7) Urti, colpi, impatti, compressioni;
8) Vibrazioni;

Misure Preventive e Protettive relative alla Macchina:

1) DPI: operatore autocarro;

Prescrizioni Organizzative:

Devono essere forniti: **a)** casco (all'esterno della cabina); **b)** maschera antipolvere (in presenza di lavorazioni polverose); **c)** guanti (all'esterno della cabina); **d)** calzature di sicurezza; **e)** indumenti protettivi; **f)** indumenti ad alta visibilità (all'esterno della cabina).

Autogru

L'autogru è un mezzo d'opera dotato di braccio allungabile per la movimentazione, il sollevamento e il posizionamento di materiali, di componenti di macchine, di attrezzature, di parti d'opera, ecc.

Rischi generati dall'uso della Macchina:

1) Caduta di materiale dall'alto o a livello;
2) Elettrocuzione;
3) Getti, schizzi;
4) Incendi, esplosioni;
5) Investimento, ribaltamento;
6) Punture, tagli, abrasioni;
7) Rumore;
8) Urti, colpi, impatti, compressioni;
9) Vibrazioni;

Misure Preventive e Protettive relative alla Macchina:

1) DPI: operatore autogru;

Prescrizioni Organizzative:

Devono essere forniti: **a)** casco (all'esterno della cabina); **b)** otoprotettori (in caso di cabina aperta); **c)** guanti (all'esterno della cabina); **d)** calzature di sicurezza; **e)** indumenti protettivi; **f)** indumenti ad alta visibilità (all'esterno della cabina).

11. Perforazione con microtunnelling tratta pozzo 1 - pozzo Carena

PERFORAZIONE E POSA DI TUBAZIONI CON TECNICA DI MICROTUNNEL A SMARINO IDRAULICO

POZZO DI SPINTA

Rischio per l'uomo e l'ambiente

Caduta di materiale dall'alto può causare incidenti nel pozzo di spinta.
Il rischio di soffocamento può incorrere nel caso in cui si accumuli
CO2 nel pozzo. Rischio di caduta, di arresto e di inciampo.

Misure preventive e regole di comportamento

In presenza di sollevamenti, cali e movimentazioni delle attrezzature nel pozzo non è ammessa la presenza dei lavoratori.
E' ammesso solo l'utilizzo di catene e fasce di sollevamento adeguate e verificate periodicamente. Le superfici devono essere piane o comunque tali da garantire la stabilità del materiale staccato e depositato.
Calo e deposito delle attrezzature graduale e in modo che non possano scivolare. Mantenimento della distanza di sicurezza dai mezzi in movimento.
Recinzione e segnalazione delle zone pericolose. Calcolo statico secondo la normativa DIN 4124.
Misurazione dei gas nocivi prima dell'accesso al pozzo. Utilizzo dei DPI per il recupero dei lavoratori. Esecuzione di esercitazioni di recupero.
Indossare i DPI correttamente e secondo necessità: Scarpe antinfortunistiche, elmetto, abbigliamento altà visibilità, occhiali, guanti, abbigliamento adeguato alle condizioni atmosferiche,
schermature, protezioni della pelle, tappi per le orecchie.
L'installazione e i lavori nel pozzo in genere devono essere eseguiti solo da personale adeguatamente formato.
Non sostare sotto carichi sospesi
Sono proibiti alcool e droghe in cantiere

Comportamento in caso di interruzioni

Interruzione del lavoro ed avviso del responsabile in caso di malfunzionamento delle attrezzature.

Comportamento in caso di incidenti e primo soccorso

In caso di incidente recuperare se necessario il personale coinvolto, prestare il primo soccorso e recintare la zona interessata

Emergenze: 118

Riportare subito ogni incidente ai propri superiori oppure ai sostituti

Manutenzione smaltimento

Ogni rifiuto va smaltito secondo le normative

Ulteriori note

Il mancato rispetto del divieto di assumere alcool e droghe in ambiente lavorativo ha conseguenze lavorative.

Conseguenze del mancato rispetto delle regole

Il mancato rispetto delle regole comporta conseguenze legali per le persone e gli ambienti

POZZODI ARRIVO

Rischio per l'uomo e l'ambiente

La rottura delle attrezzature può causare incidenti gravi nel pozzo. Rischio di caduta materiale dall'alto.
In presenza di quantità elevate di CO2 sussiste il rischio di soffocamento. Rischi di caduta, rotture e inciampo.

Misure preventive e regole di comportamento

In presenza di sollevamenti, cali e movimentazioni delle atteezzature nel pozzo non è ammessa la presenza dei lavoratori.
E' ammesso solo l'utilizzo di catene e fasce di sollevamento adeguate e verificate periodicamente. Le superfici devono essere piane o comunque tali da garantire la stabilità del materiale staccato e depositato.
Calo e deposito delle attrezzature graduale e in modo che non possano scivolare. Mantenimento della distanza di sicurezza dai mezzi in movimento.
Recinzione e segnalazione delle zone pericolose. Calcolo statico secondo la normativa DIN 4124. Misurazione dei gas nocivi prima dell'accesso al pozzo.
Utilizzo dei DPI per il recupero dei lavoratori. Esecuzione di esercitazioni di recupero.
Indossare i DPI correttamente e secondo necessità: scarpe antinfortunistiche, elmetto, abbigliamento altà visibilità, occhiali, guanti, abbigliamento adeguato alle condizioni atmosferiche,
schermature, protezioni della pelle, tappi per le orecchie.
L'installazione e i lavori nel pozzo in genere devono essere eseguiti solo da personale adeguatamente formato.
Non sostare sotto carichi sospesi
Sono proibiti alcool e droghe in cantiere

Comportamento in caso di interruzioni

Interruzione del lavoro ed avviso del responsabile in caso di malfunzionamento delle attrezzature.

Comportamento in caso di incidenti e primo soccorso

In caso di incidente recuperare se necessario il personale coinvolto, prestare il primo soccorso e recintare la zona interessata

Emergenze: 118

Riportare subito ogni incidente ai propri superiori oppure ai sostituti

Manutenzione smaltimento

Ogni rifiuto va smaltito secondo le normative

Ulteriori note

Il mancato rispetto del divieto di assumere alcool e droghe in ambiente lavorativo ha conseguenze lavorative.

Conseguenze del mancato rispetto delle regole

Il mancato rispetto delle regole comporta conseguenze legali per le persone e gli ambienti

ISTRUZIONI OPERATIVE PER IL RECUPERO DEL PERSONALE

Rischio per l'uomo e l'ambiente

La rottura delle attrezzature può causare incidenti gravi nel pozzo.
In presenza di quantità elevate di CO2 e metano sussiste il rischio di soffocamento. Rischi di caduta, rotture e inciampo

Misure preventive e regole di comportamento

Misurazione dei gas nocivi prima dell'accesso al pozzo.
In caso di livello critico dei gas nocivi indossare autorespiratori. Utilizzo dei DPI per il recupero dei lavoratori.
Utilizzo di barelle a norma.
Esecuzione di esercitazioni di recupero.
Indossare i DPI correttamente e secondo necessità: Scarpe antinfortunistiche, elmetto, abbigliamento altà visibilità, occhiali, guanti, abbigliamento adeguato alle condizioni atmosferiche, schermature, protezioni della pelle, tappi per le orecchie.
L'installazione e i lavori nel pozzo in genere devono essere eseguiti solo da personale adeguatamente formato.

Per sicurezza l'ingresso nel tunnel deve essere effettuato da 2 persone contemporaneamente.

Sono proibiti alcool e droghe in cantiere

Comportamento in caso di interruzioni

Interruzione del lavoro ed avviso del responsabile in caso di malfunzionamento delle attrezzature.

Comportamento in caso di incidenti e primo soccorso

In caso di incidente recuperare se necessario il personale coinvolto, prestare il primo soccorso e recintare la zona interessata

Emergenze: 118

· Riportare subito ogni incidente ai propri superiori oppure ai sostituti

Ulteriori note

Il mancato rispetto del divieto di assumere alcool e droghe in ambiente lavorativo ha conseguenze lavorative.

ISTRUZIONI OPERATIVE PER INSTALLAZIONE TUBI

Rischio per l'uomo e l'ambiente

Rischi per l'uomo

La caduta o la rottura dei tubi possono provocare gravi conseguenze
Rischio di caduta materiale dall'altro.

Misure preventive e regole di comportamento

E' ammesso solo l'utilizzo di dispositivi di sollevamento adeguati ai tubi. Movimentare i tubi a velocità ridotta.
Agganciare I tubi solo nelle zone predisposte.
Utilizzare dispositivi di aggancio (maniglioni) e catene controllati periodicamente. Se necessario utilizzare cavi di acciaio.
Ogni elemento del tubo (guarnizioni, anelli di ripartizione spinta, etc) devono essere correttamente installati.
L'impianto idraulico dei mezzi di sollevamento deve essere dotato di valvole di dicurezza. Un'installazione sicura previene da rotture e cadute nel pozzo.

Le superfici devono essere piane o comunque tali da garantire la stabilità del materiale staccato e depositato.
Mantenimento della distanza di sicurezza dai mezzi in movimento.

Prima dell'installazione esaminare accuratamente i tubi per cogliere eventuali difetti. I tubi devono essere installati secondo le istruzioni.
E' necessaria la presenza in cantiere delle istruzioni per l'installazione.
Prima di sganciare il tubo assicurarsi che sia stabile per evitare rotture, cadute, o spostamenti. Non entrare in zone pericolose.
Give the staff instructions.

Indossare i DPI correttamente e secondo necessità: Scarpe antinfortunistiche, elmetto, abbigliamento altà visibilità, occhiali, guanti, abbigliamento adeguato alle condizioni atmosferiche, schermature, protezioni della pelle, tappi per le orecchie.
L'installazione e i lavori nel pozzo in genere devono essere eseguiti solo da personale adeguatamente formato.
Non sostare sotto i carichi sospesi
Sono proibiti alcool e droghe in cantiere

Comportamento in caso di interruzioni

Se il tubo presenta difetti deve essere immediatamente sostituito e I difetti devono essere segnalati ai responsabili.
Se non è possibile la sostituzione fermare i lavori.

Comportamento in caso di incidenti e primo soccorso

In caso di incidente recuperare se necessario il personale coinvolto, prestare il primo soccorso e recintare la zona interessata

Emergenze: 118

Riportare subito ogni incidente ai propri superiori oppure ai sostituti

Manutenzione smaltimento

Ogni rifiuto va smaltito secondo le normative

Ulteriori note

Il mancato rispetto del divieto di assumere alcool e droghe in ambiente lavorativo ha conseguenze lavorative.

ISTRUZIONI OPERATIVE PER DROGHE, FUMO, FIAMME LIBERE

Regole di comportamento

E' proibito il consumo di alcool e droghe in cantiere.

I lavoratori che risultano essere sotto l'influenza di tali sostanze verranno immediatamente espulsi dal cantiere.
Le stesse regole valgono per l'assunzione di medicine che alterano le normali capacità di operare attrezzature.

I divieti di fumare presenti in cantiere o zone dello stesso vanno assolutamente rispettati.
E' consentito fumare solo in alcune zone espressamente indicate

Conseguenze del mancato rispetto delle regole

Il mancato rispetto delle regole comporta conseguenze legali per le persone e gli ambienti.

ISTRUZIONI OPERATIVE PER INTERVENTI SULLA MACCHINA DI PERFORAZIONE

Area di intervento

Queste istruzioni operative si riferiscono al controllo e alla riparazione sulla testa di taglio e nel cono di frantumazione senza air lock.

Rischi

- mancanza di O2
- Ingresso di acqua dal fronte
- cavità sul fronte di scavo
- temperature difficili

Attrezzature necessarie per il lavoro nel cono di frantumazione

- Misuratori di concentrazione dei gas
- Autorespiratori
- Impianto di ventilazione
- rilevatori ossigeno
- 2 sistemi indipendenti di pompaggio
- barelle
- Telefoni interni al tunnel
- DPI adeguati: scarpe antinfortunistiche, elmetti, guanti, abbigliamento consono all'ambiente umido
- Altri DPI secondo necessità

Misure preventive e regole di comportamento

- Sistema smarino per svuotare il cono di frantumazione e una seconda pompa con un allaccio elettrico differente in caso di mancato funzionamento del system smarino
- Valutazione del livello dell'acqua prima dell'apertura della porta
- Dopo l'apertura della porta monitoraggio della concentrazione di O2 e del livello dell'acqua
- Analisi dell'andamento del livello dell'acqua

- Effettuare sondaggi di controllo per determinare possibili presenze di lenti di sabbia e acqua.
- Disponibilità di barelle
- Ventilazione del tunnel e del cono di frantumazione
- In caso di basse concentrazioni di O2 indossare autorespiratori oppure lasciare il cono di frantumazione immediatamente. In ogni momento deve essere garantito il collegamento Cono di frantumazione – testa – collegamenti telefonici – cabina di comando. In caso di interruzione è obbligo lasciare immediatamente il cono..
- Calcolare i tempi per uscire dal cono e chiudere la porta comparandoli con il tempo di innalzamento del livello dell'acqua
- Esercitazioni di prova

Questi lavori vanno eseguiti solo da personale qualificato in misura minima di 2 persone alla volta

Comportamento in caso di incidenti e primo soccorso

In caso di incidente recuperare se necessario il personale coinvolto, prestare il primo soccorso e recintare la zona interessata

Emergenze: 118

Riportare subito ogni incidente ai propri superiori oppure ai sostituti

Ulteriori note

Vanno registrati tempo di uscita, concentrazione dell'aria respirabile, livello acqua, etc.

ISTRUZIONI OPERATIVE MANUTENZIONE DEL GENERATORE

Area di intervento

Queste istruzioni operative si riferiscono ai lavori di manutenzione del Generatore.

Rischi

Danni alla circolazione del carburante possono creare inquinamento.
I controlli su carburante, liquido di raffreddamento, etc devono essere controllati a motore spento e freddo per evitare incendi.

Misure preventive e regole di comportamento

Il generatore deve essere utilizzato solo da personale specializzato.

Prima delle spedizioni controllare il livello dei fluidi (olio, liquido di raffreddamento, carburante, acido delle batterie), il gas di scarico, il sistema di raffreddamento e del gasolio, il motore e la messa a terra.

La manutenzione va eseguita solo a generatore freddo per evitare rischio di incendi o bruciature. Ulteriori DPI secondo necessità.

Comportamento in caso di interruzioni

Se il tubo presenta difetti deve essere immediatamente sostituito e I difetti devono essere segnalati ai responsabili.
Se non è possibile la sostituzione fermare i lavori.

Comportamento in caso di incidenti e primo soccorso

In caso di incidente recuperare se necessario il personale coinvolto, prestare il primo soccorso e recintare la zona interessata

Emergenze: 118

Riportare subito ogni incidente ai propri superiori oppure ai sostituti

Ulteriori note

Eseguire regolarmente le manutenzioni.

UTILIZZO DELL'AUTOGRU'

- **Tipologia fonte di rischio** Intrinseco

RISCHI

1. Incidenti per imperizia dell'autista manovratore
2. Ferimenti ed incidenti stradali
3. Elettrocuzione
4. Ribaltamento del mezzo
5. Schiacciamenti per cedimento delle imbracature
6. Ferite in varie parti del corpo

MISURE DI PREVENZIONE ASSOCIATE ALLA FONTE

1. Dovrà essere assicurata che non vi ostacoli nel raggio di azione della gru ed assicurarsi della stabilità del terreno, evitando di posizionare il mezzo vicino al bordo degli scavi, su terreni non compatti, con pendenze laterali, ecc. (l'operatore dovrà avere una visione completa della zona di lavoro). Verranno posizionati gli stabilizzatori, dopo aver tirato il freno a mano, messo le apposite zeppe alle ruote ed inserito le prese di forza, in modo da scaricare le balestre, senza sollevare il mezzo. Si dovrà rispettare il diagramma portata/braccio della gru e si dovrà sollevare il carico di pochi centimetri per verificare se il carico è in equilibrio ed il mezzo è stabilizzato a velocità lenta ed uniforme. Il gancio dovrà sempre agire verticalmente. E' vietato usare la gru per: tiri inclinati, obliqui o per il traino ed è vietato far oscillare il carico e far scendere il carico oltre lo sbraccio della gru. Dovrà essere Verificata la chiusura del gancio con l'apposita sicura. Ci si dovrà attenere alle prescrizioni della ditta costruttrice
2. Dovrà essere usata l'autogrù solo per servizio, da persona esperta (responsabile del mezzo, dell'assetto del carico e delle operazioni di carico/scarico) che sarà autorizzata dalla Direzione. La gru deve essere sottoposta a verifica annuale da parte della USL competente e copia di tale verifica e copia del libretto rilasciato dall'ISPESL devono accompagnare il mezzo.
3. Le funi e le catene verranno verificate trimestralmente e verrà riportata, datata e firmata, nell'apposito libretto dell'apparecchio di sollevamento. Dovrà essere eseguita l'imbracatura dei carichi usando mezzi idonei per evitare la caduta del carico o il suo spostamento dall'iniziale posizione di ancoraggio. Dovrà essere prestata la massima attenzione per la scelta del mezzo di imbracatura, in relazione al peso, alla natura ed alle caratteristiche del carico, dello sforzo alle quali sono soggette le brache, in relazione al loro angolo di apertura ed al sistema di imbracatura adottato. Dovrà essere verificata, prima dell'uso, l'integrità delle funi, catene, fascioni, ecc. e la loro portata, in relazione a quella del carico, rispettando scrupolosamente le portate indicate sui mezzi di imbracatura (se ne fossero sprovvisti, richiedere al Direttore le necessarie precisazioni). Verranno riposte le imbracature sulle apposite rastrelliere. Verranno utilizzati paraspigoli o altri sistemi, nel caso di pericolo di taglio delle funi o delle brache e non verranno utilizzate le funi e brache danneggiate. Verificare che sui ganci sia indicata la portata massima ammissibile e di chiusura all'imbocco
4. Sarà verificato che nel raggio della gru non vi siano linee elettriche aeree o impianti elettrici a distanza minore di m 5,00, per tenere in considerazione l'ingombro del carico, la sua oscillazione e lo sbandamento dei conduttori
5. Sarà vietato l'avvicinamento del personale estraneo al cantiere durante le fasi di carico/scarico e verrà esposta la segnaletica stradale se il mezzo occupa la carreggiata.
6. Usare i DPI (scarpe, elmetto e guanti).

SCARICO E STOCCAGGIO DI ELEMENTI PREFABBRICATI IN CANTIERE CON L'USO DELLA GRU DI CANTIERE O DELL'AUTOGRU.

- **Tipologia fonte di rischio** Intrinseco

RISCHI

1. Contatto accidentale con macchine operatrici
2. Offese al capo, ai piedi ed alle mani
3. Sganciamento del carico
4. Sbilanciamento del carico durante la messa in tiro
5. Stoccaggio

MISURE DI PREVENZIONE ASSOCIATE ALLA FONTE

1. Dovranno essere allontanate le persone estranee mediante segnaletica o transenne; verranno predisposte vie obbligate di corsa e segnaletiche adatte; saranno applicate barriere e diaframmi. La larghezza delle rampe d'accesso deve essere tale da consentire un franco di almeno 0,70 m oltre la sagoma d'ingombro dell'autotreno o camion.
2. Dovranno essere utilizzate idonee misure di sicurezza quali: usare corrette imbracature e verificare la portata del gancio; usare ganci con dispositivo di sicurezza; trimestralmente verificare funi e catene e riportare l'esito nell'apposita tabella riportata nel libretto di omologazione della gru.
3. Dovranno essere utilizzati idonei D.P.I. (casco, guanti protettivi, scarpe antinfortunistiche)
4. Dovrà essere garantita la stabilità al ribaltamento durante la fase di stoccaggio dei prefabbricati, rispetto agli agenti atmosferici o ad azioni esterne (lasciare tra una fila e l'altra di prefabbricati almeno 0,60 m). Dovrà essere evitato il rovesciamento del materiale stoccato e verrà valutata la compattezza del terreno prima di procedere allo stoccaggio.
5. Sarà verificata la stabilità del carico imbracato prima dell'operazione di messa in tiro.

ASSEMBLAGGIO DI ELEMENTI PREFABBRICATI, PREVIA IMBRACATURA E SOLLEVAMENTO AL PIANO DI LAVORO, MEDIANTE L'USO DELLA GRU DI CANTIERE O DELL'AUTOGRU.

- **Tipologia fonte di rischio** Intrinseco

RISCHI

1. Contatto accidentale con macchine operatrici
2. Offese al capo, ai piedi ed alle mani
3. Sganciamento del carico
4. Sbilanciamento del carico durante la messa in tiro

5. Elettrocuzione
6. Sollecitazione eccessive per ampiezza dell'angolo al vertice delle funi
7. Altro

MISURE DI PREVENZIONE ASSOCIATE ALLA FONTE

1. Dovranno essere adottate le seguenti misure di sicurezza: utilizzando corrette imbracature, verificando la portata del gancio, adottando ganci con dispositivo di sicurezza. Trimestralmente verranno verificate funi e catene e tali dati dovranno essere riportati nel libretto di omologazione della gru.
2. Dovranno essere allontanate le persone non autorizzate mediante segnaletica o transenne; verranno predisposte vie obbligatorie di corsa (la larghezza delle rampe d'accesso deve essere tale da consentire un franco di almeno 0,70 m oltre la sagoma d'ingombro dell'autotreno o camion), opportune segnaletiche e verranno applicate barriere e diaframmi.
3. Dovranno essere utilizzati idonei D.P.I. (guanti protettivi e scarpe antinfortunistiche).
4. Dovranno essere verificati i collegamenti all'impianto di messa a terra e verificare la resistenza di terra che deve essere inferiore a 20 ohm, la quale sarà riportata su apposito modello B e spedito all'ISPESL. Le utenze a 220 V devono essere protette con interruttore differenziale avente Idn = 0,03
A. Devono essere usate lampade portatili aventi voltaggio non superiore a 25 V. Dovranno essere utilizzate prese CEE -17 e cavi del tipo HO7RN - F. Verranno utilizzati utensili di classe II.
5. Dovrà essere installata una corretta segnaletica e utilizzare segnalazioni acustiche; le portate utili degli elementi per le puntellazioni devono essere riportate su apposite targhette. Dovranno essere verificate, in fase di costruzione dei pannelli, della razionale predisposizione dei ganci incorporati per il sollevamento dei prefabbricati (se il montaggio in opera si esegue con gru di cantiere, è
necessario che questa monti i riduttori micrometrici della velocità). L'imbracatura non va mai eseguita con le catene e se non fosse possibile il montaggio di ponteggi o impalcature, verranno predisposte reti di sicurezza e fare uso delle cinture CE fornite con dissipatore d'energia. Prima di iniziarne il montaggio bisognerà predisporre il piano di sicurezza firmato dalle ditte coinvolte e dalla D.L.
6. Dovrà essere verificata la stabilità del carico imbracato prima dell'operazione di messa in tiro.
7. L'angolo al vertice delle funi d'imbraco dovranno ridursi a meno di 60°.

12. Rotazione impianto per microtunnelling pozzo 1 (smontaggio tubo smarino, controlli, recupero macchine, ecc)

ISTRUZIONI OPERATIVE PER INTERVENTI SULLA MACCHINA DI PERFORAZIONE

Area di intervento

Queste istruzioni operative si riferiscono al controllo e alla riparazione sulla testa di taglio e nel cono di frantumazione senza air lock.

Rischi

- mancanza di O2
- Ingresso di acqua dal fronte
- cavità sul fronte di scavo
- temperature difficili

Attrezzature necessarie per il lavoro nel cono di frantumazione

- Misuratori di concentrazione dei gas
- Autorespiratori
- Impianto di ventilazione
- rilevatori ossigeno
- 2 sistemi indipendenti di pompaggio
- barelle
- Telefoni interni al tunnel
- DPI adeguati: scarpe antinfortunistiche, elmetti, guanti, abbigliamento consono all'ambiente umido
- Altri DPI secondo necessità

Misure preventive e regole di comportamento

- Sistema smarino per svuotare il cono di frantumazione e una seconda pompa con un allaccio elettrico differente in caso di mancato funzionamento del system smarino
- Valutazione del livello dell'acqua prima dell'apertura della porta
- Dopo l'apertura della porta monitoraggio della concentrazione di O2 e del livello dell'acqua
- Analisi dell'andamento del livello dell'acqua
- Effettuare sondaggi di controllo per determinare possibili presenze di lenti di sabbia e acqua.
- Disponibilità di barelle
- Ventilazione del tunnel e del cono di frantumazione
- In caso di basse concentrazioni di O2 indossare autorespiratori oppure lasciare il cono di frantumazione immediatamente. In ogni momento deve essere garantito il collegamento Cono di frantumazione – testa – collegamenti telefonici – cabina di comando. In caso di interruzione è obbligo lasciare immediatamente il cono..
- Calcolare i tempi per uscire dal cono e chiudere la porta comparandoli con il tempo di innalzamento del livello dell'acqua
- Esercitazioni di prova

Questi lavori vanno eseguiti solo da personale qualificato in misura minima di 2 persone alla volta

Comportamento in caso di incidenti e primo soccorso

In caso di incidente recuperare se necessario il personale coinvolto, prestare il primo soccorso e recintare la zona interessata

Emergenze: 118

Riportare subito ogni incidente ai propri superiori oppure ai sostituti

Ulteriori note

Vanno registrati tempo di uscita, concentrazione dell'aria respirabile, livello acqua, etc.

13. Installazione impianto di cantiere per micropali area pozzo 2

Preparazione del piano di lavoro e posizionamento macchina di perforazione

CARATTERISTICHE

PRESCRIZIONI OPERATIVE

L'impiego di pali di diametro non superiore a 200 - 300 mm si è da tempo diffuso nella tecnica esecutiva corrente: questi pali vengono comunemente denominati "micropali".I micropali sono particolarmente indicati per realizzare lavori di fondazione particolarmente difficili, quali:· fondazioni di edifici, ponti, viadotti e muri di sostegno, ove difficoltà esecutive impediscono l'impiego di pali di medio e grande diametro;· fondazioni di opere civili ove la morfologia del terreno impedisce l'impiego di attrezzature di notevole ingombro;·fondazioni in genere, ove sia richiesta una contemporanea bonifica del terreno superficiale;· sottofondazione di edifici in cls armato con fondazioni insufficienti che hanno provocato dissesti nella sovrastruttura;· sottofondazione di edifici in muratura che per la loro vetustà richiedono un consolidamento delle fondazioni ed una bonifica di base;· fondazioni e sottofondazioni di edifici in zone sismiche;· ancoraggi per diaframmi, muri di sostegno, pareti consolidate;· ancoraggi pretesi per la creazione di archi di scarico di terreno precompresso all'estradosso di gallerie dissestate;· ancoraggio di piedritti ed arco rovescio di gallerie in terreni spingenti;· armature al taglio di versanti instabili con conseguente bonifica del terreno. Esistono vari tipi di micropali sostanzialmente riconducibili a due gruppi:· pali ø 200-300 mm, realizzati riproducendo la tecnica dei pali di grande diametro, compreso il getto di un cls con inerti di piccole dimensioni;· veri e propri pali in acciaio costituiti da elementi profilati o tubolari, sigillati nel terreno per mezzo di iniezioni di malte cementizie. Per i micropali del secondo gruppo, l'iniezione può essere eseguita:· Una sola volta, a bassa pressione, dalla testa del foro, ottenendo un ricoprimento dell'elemento di acciaio, sufficientemente uniforme per tutta l'altezza.· In più riprese, ad alta pressione, attraverso apposite "valvole di non ritorno", nella parte più profonda del micropalo in modo da realizzare un bulbo idoneo a trasmettere i carichi in profondità, qualunque sia la natura del terreno di fondazione.

FONTI DI RISCHIO

scheda Intrinseco alla preparazione del piano di lavoro e posizionamento macchina di perforazione
scheda Trasferibile dalla preparazione del piano di lavoro e posizionamento macchina di perforazione
scheda Interferenze per preparazione del piano di lavoro e posizionamento macchina di perforazione

INTRINSECO ALLA PREPARAZIONE DEL PIANO DI LAVORO E POSIZIONAMENTO MACCHINA DI PERFORAZIONE

- **Tipologia fonte di rischio** Intrinseco

RISCHI

1. Ribaltamento delle macchine MMT durante la fase di preparazione dei piani di lavoro
2. Rottura di componenti delle macchine con caduta/fuoriuscita di gravi/fluidi in pressione e conseguente rischio di traumi gravi per gli addetti
3. Perdita di stabilità della macchina adibita alla perforazione durante le fasi di posizionamento con conseguente rischio di schiacciamento degli addetti
4. Urti/colpi/impatti/investimenti da parte delle macchine in fase di posizionamento e conseguente rischio di traumi gravi per gli addetti
5. Rischi derivanti da mancata organizzazione della fase lavorativa

MISURE DI PREVENZIONE ASSOCIATE ALLA FONTE

1. Al fine di evitare i rischi di ribaltamento delle macchine di perforazione, gli spostamenti si dovranno effettuare sempre con il mast (braccio) di perforazione in posizione di riposo, accertandosi preventivamente che il terreno interessato sia dal passaggio della macchina che dalla sosta della stessa per la perforazione, offra un'adeguata consistenza.

Nel caso in cui il terreno non offrisse adeguata consistenza, dovranno essere effettuati rinterri/riporti di terreno o dovranno essere posizionate lastre metalliche o assi di legno in grado di aumentare la stabilità della macchina.

Prima dell'inizio della fase di perforazione dovranno essere calati gli stabilizzatori della sonda, utilizzando, per meglio ripartire il carico sul terreno, lastre metalliche o tavole di legno di adeguata resistenza.

2. Al fine di evitare la rottura del braccio della sondaescavatore rovescio, la caduta dello stesso o di parti di esso ed il possibile ribaltamento della macchina è necessario, prima di iniziare lo scavo, "mettere in bolla" la sonda.
3. Definire le modalità di esecuzione delle attività di movimento terra finalizzate alla formazione e mantenimento delle vie di circolazione e delle aree di lavoro.

Il personale deve essere preventivamente istruito per una corretta esecuzione delle movimentazioni. Almeno un aiuto deve assistere l'operatore della MMT durante le fasi di spostamento e carico del materiale di risulta dagli scavi eseguiti sui camion tenendosi a distanza di sicurezza dalla macchina ed in continuo contatto visivo con l'operatore alla guida della macchina.

4. Per evitare la perdita di stabilità della MMT, è necessario progettare accuratamente i piani di lavoro, realizzando un buon riporto per far operare in sicurezza la MMT. Nel caso in cui il terreno risulti
sempre cedevole si può ricorrere alla posa di lamierini in ferro sotto i cingoli.

Nel caso in cui si usino degli escavatori cingolati a benna rovescia e gli spostamenti debbano avvenire in pendenza, il braccio dell'escavatore deve essere orientato verso la salita e la benna deve essere tenuta sollevata di 30-50 cm dal terreno.

5. Procedure operative adottate per:

Effettuare il posizionamento sull'asse di scavo della macchina di perforazione.

Definire le modalità di spostamento delle macchine di perforazione nelle aree di lavoro.
6. Procedure operative adottate per:

Effettuare l'avvicinamento dei camion alle zone di scavo e l'allontanamento del terreno di risulta
7. Procedure operative adottate per:

Eliminare il rischio di perdita di stabilità delle MMT.
8. Procedure operative adottate per:

Eliminare il rischio di rottura della macchina di perforazione.
9. Procedure operative adottate per garantire l'incolumità del personale di supporto durante la preparazione dei piani di lavoro ed il posizionamento delle macchine di perforazione (posizione addetti, distanze, ecc.)
10. Tutte le operazioni di posizionamento, dovranno essere effettuate in modo tale che gli operatori ai comandi delle sonde siano sempre coadiuvati nella movimentazione da almeno un'altra persona posta a distanza di sicurezza e in posizione ottimale per "guidare" l'operatore, specialmente in spazi ristretti. Queste movimentazioni andranno preventivamente pianificate in modo tale da minimizzare i rischi di investimento con altri veicoli circolanti in cantiere o, nel caso di sonda perforatrice con motore elettrico, i rischi di danneggiamento meccanico del cavo di alimentazione.·

Prima dell'inizio della fase di perforazione dovranno essere predisposti, nelle immediate vicinanze della macchina, dei robusti cavalletti porta aste di perforazione, al fine di facilitarne la movimentazione (montaggio/smontaggio)

TRASFERIBILE DALLA PREPARAZIONE DEL PIANO DI LAVORO E POSIZIONAMENTO MACCHINA DI PERFORAZIONE

- **Tipologia fonte di rischio** Trasferibile

RISCHI

1. Non sono contemplati rischi trasferibili.

INTERFERENZE PER PREPARAZIONE DEL PIANO DI LAVORO E POSIZIONAMENTO MACCHINA DI PERFORAZIONE

- **Tipologia fonte di rischio** Interferenza

RISCHI

1. Non sono contemplati rischi per interferenze.

14. Perforazione e getti di micropali area pozzo 2 e smobilizzo cantiere a fine lavori

Perforazioni per micropali

Perforazione per micropali tipo Radice con sonda a rotazione su carro cingolato.

Macchine utilizzate:

1) Autocarro;
2) Dumper;
3) Sonda di perforazione.

Rischi generati dall'uso delle macchine:
Cesoiamenti, stritolamenti; Getti, schizzi; Inalazione polveri, fibre; Rumore; Incendi, esplosioni; Investimento, ribaltamento; Urti, colpi, impatti, compressioni; Vibrazioni; Scivolamenti, cadute a livello.

Lavoratori impegnati:

1) Addetto alla perforazioni per micropali;

Misure Preventive e Protettive, aggiuntive a quelle riportate nell'apposito successivo capitolo:

a) DPI: addetto alla perforazioni per micropali;

Prescrizioni Organizzative:

Devono essere forniti: **a)** casco; **b)** otoprotettori; **c)** maschera antipolvere; **d)** guanti; **e)** calzature di sicurezza; **f)** indumenti protettivi.

Riferimenti Normativi:

D.Lgs. 9 aprile 2008 n. 81, Art. 75.

Rischi a cui è esposto il lavoratore:

a) M.M.C. (sollevamento e trasporto);
b) Urti, colpi, impatti, compressioni;

Attrezzi utilizzati dal lavoratore:

a) Attrezzi manuali;

Rischi generati dall'uso degli attrezzi:
Punture, tagli, abrasioni; Urti, colpi, impatti, compressioni.**RISCHI individuati nelle Lavorazioni e relative MISURE PREVENTIVE E PROTETTIVE.**

rischi derivanti dalle lavorazioni e dall'uso di macchine ed attrezzi

Elenco dei rischi:

1) M.M.C. (sollevamento e trasporto);
2) Rumore;
3) Urti, colpi, impatti, compressioni;
4) Vibrazioni.

RISCHIO: M.M.C. (sollevamento e trasporto)

Descrizione del Rischio:
Lesioni relative all'apparato scheletrico e/o muscolare durante la movimentazione manuale dei carichi con operazioni di trasporto o sostegno comprese le azioni di sollevare e deporre i carichi. Per tutti i dettagli inerenti l'analisi del rischio (schede di valutazione, ecc) si rimanda al documento di valutazione specifico.

MISURE PREVENTIVE e PROTETTIVE:

a) **Nelle lavorazioni:** Perforazioni per micropali;

Misure tecniche e organizzative:

Organizzazione del lavoro. Le attività lavorative devono essere organizzate tenuto conto delle seguenti indicazioni: **a)** l'ambiente di lavoro (temperatura, umidità e ventilazione) deve presentare condizioni microclimatiche adeguate; **b)** gli spazi dedicati alla movimentazione devono essere adeguati; **c)** il sollevamento dei carichi deve essere eseguito sempre con due mani e da una sola persona; **d)** il carico da sollevare non deve essere estremamente freddo, caldo o contaminato; **e)** le altre attività di movimentazione manuale devono essere minimali; **f)** deve esserci adeguata frizione tra piedi e pavimento; **g)** i gesti di sollevamento devono essere eseguiti in modo non brusco.

RISCHIO: Rumore

Descrizione del Rischio:
Danni all'apparato uditivo causati da prolungata esposizione al rumore. Per tutti i dettagli inerenti l'analisi del rischio (schede di valutazione, ecc) si rimanda al documento di valutazione specifico.

MISURE PREVENTIVE e PROTETTIVE:

a) **Nelle macchine:** Autocarro;

Fascia di appartenenza. Il livello di esposizione è "Minore dei valori inferiori di azione: 80 dB(A) e 135 dB(C)".

Misure tecniche e organizzative:

Organizzazione del lavoro. Le attività lavorative devono essere organizzate tenuto conto delle seguenti indicazioni: **a)** scelta di attrezzature di lavoro adeguate, tenuto conto del lavoro da svolgere, che emettano il minor rumore possibile; **b)** adozione di metodi di lavoro che implicano una minore esposizione al rumore; **c)** riduzione del rumore mediante una migliore organizzazione del lavoro attraverso la limitazione della durata e dell'intensità dell'esposizione e l'adozione di orari di lavoro appropriati, con sufficienti periodi di riposo; **d)** adozione di opportuni programmi di manutenzione delle attrezzature e macchine di lavoro, del luogo di lavoro e dei sistemi sul posto di lavoro; **e)** progettazione della struttura dei luoghi e dei posti di lavoro al fine di ridurre l'esposizione al rumore dei lavoratori; **f)** adozione di misure tecniche per il contenimento del rumore trasmesso per via aerea, quali schermature, involucri o rivestimenti realizzati con materiali fonoassorbenti; **g)** adozione di misure tecniche per il contenimento del rumore strutturale, quali sistemi di smorzamento o di isolamento; **h)** locali di riposo messi a disposizione dei lavoratori con rumorosità ridotta a un livello compatibile con il loro scopo e le loro condizioni di utilizzo.

b) **Nelle macchine:** Dumper;

Fascia di appartenenza. Il livello di esposizione è "Maggiore dei valori superiori di azione: 85 dB(A) e 137 dB(C)".

Misure tecniche e organizzative:

Organizzazione del lavoro. Le attività lavorative devono essere organizzate tenuto conto delle seguenti indicazioni: **a)** scelta di attrezzature di lavoro adeguate, tenuto conto del lavoro da svolgere, che emettano il minor rumore possibile; **b)** adozione di metodi di lavoro che implicano una minore esposizione al rumore; **c)** riduzione del rumore mediante una migliore organizzazione del lavoro attraverso la limitazione della durata e dell'intensità dell'esposizione e l'adozione di orari di lavoro appropriati, con sufficienti periodi di riposo; **d)** adozione di opportuni programmi di manutenzione delle attrezzature e macchine di lavoro, del luogo di lavoro e dei sistemi sul posto di lavoro; **e)** progettazione della struttura dei luoghi e dei posti di lavoro al fine di ridurre l'esposizione al rumore dei lavoratori; **f)** adozione di misure tecniche per il contenimento del rumore trasmesso per via aerea, quali schermature, involucri o rivestimenti realizzati con materiali fonoassorbenti; **g)** adozione di misure tecniche per il contenimento del rumore strutturale, quali sistemi di smorzamento o di isolamento; **h)** locali di riposo messi a disposizione dei lavoratori con rumorosità ridotta a un livello compatibile con il loro scopo e le loro condizioni di utilizzo.

Dispositivi di protezione individuale:

Devono essere forniti: **a)** otoprotettori.

c) **Nelle macchine:** Sonda di perforazione;

Fascia di appartenenza. Il livello di esposizione è "Compreso tra i valori inferiori e superiori di azione: 80/85 dB(A) e 135/137 dB(C)".

Misure tecniche e organizzative:

Organizzazione del lavoro. Le attività lavorative devono essere organizzate tenuto conto delle seguenti indicazioni: **a)** scelta di attrezzature di lavoro adeguate, tenuto conto del lavoro da svolgere, che emettano il minor rumore possibile; **b)** adozione di metodi di lavoro che implicano una minore esposizione al rumore; **c)** riduzione del rumore mediante una migliore organizzazione del lavoro attraverso la limitazione della durata e dell'intensità dell'esposizione e l'adozione di orari di lavoro appropriati, con sufficienti periodi di riposo; **d)** adozione di opportuni programmi di manutenzione delle attrezzature e macchine di lavoro, del luogo di lavoro e dei sistemi sul posto di lavoro; **e)** progettazione della struttura dei luoghi e dei posti di lavoro al fine di ridurre l'esposizione al rumore dei lavoratori; **f)** adozione di misure tecniche per il contenimento del rumore trasmesso per via aerea, quali schermature, involucri o rivestimenti realizzati con materiali fonoassorbenti; **g)** adozione di misure tecniche per il contenimento del rumore strutturale, quali sistemi di smorzamento o di isolamento; **h)** locali di riposo messi a disposizione dei lavoratori con rumorosità ridotta a un livello compatibile con il loro scopo e le loro condizioni di utilizzo.

Dispositivi di protezione individuale:

Devono essere forniti: **a)** otoprotettori.

RISCHIO: "Urti, colpi, impatti, compressioni"

Descrizione del Rischio:

Lesioni per colpi, impatti, compressioni a tutto il corpo o alle mani per contatto con utensili, attrezzi o apparecchi di tipo manuale o a seguito di urti con oggetti di qualsiasi tipo presenti nel cantiere.

MISURE PREVENTIVE e PROTETTIVE:

a) **Nelle lavorazioni:** Perforazioni per micropali;

Prescrizioni Esecutive:

Schermi protettivi. In prossimità del foro di perforazione dovranno essere posizionati schermi protettivi dalle possibili proiezioni di residui di perforazione (terriccio), per salvaguardare il personale addetto.

RISCHIO: Vibrazioni

Descrizione del Rischio:
Danni all'apparato scheletrico e muscolare causate dalle vibrazioni trasmesse al lavoratore da macchine o attrezzature. Per tutti i dettagli inerenti l'analisi del rischio (schede di valutazione, ecc) si rimanda al documento di valutazione specifico.

MISURE PREVENTIVE e PROTETTIVE:

a) **Nelle macchine:** Autocarro;

Fascia di appartenenza. Mano-Braccio (HAV): "Non presente"; Corpo Intero (WBV): "Inferiore a 0,5 m/s²".

Misure tecniche e organizzative:

Misure generali. I rischi, derivanti dall'esposizione dei lavoratori a vibrazioni, devono essere eliminati alla fonte o ridotti al minimo.

b) **Nelle macchine:** Dumper; Sonda di perforazione;

Fascia di appartenenza. Mano-Braccio (HAV): "Non presente"; Corpo Intero (WBV): "Compreso tra 0,5 e 1 m/s²".

Misure tecniche e organizzative:

Misure generali. I rischi, derivanti dall'esposizione dei lavoratori a vibrazioni, devono essere eliminati alla fonte o ridotti al minimo.

Dispositivi di protezione individuale:

Devono essere forniti: **a)** indumenti protettivi; **b)** dispositivi di smorzamento; **c)** sedili ammortizzanti.

ATTREZZATURE utilizzate nelle Lavorazioni

Elenco degli attrezzi:
1) Attrezzi manuali.

Attrezzi manuali

Gli attrezzi manuali, presenti in tutte le fasi lavorative, sono sostanzialmente costituiti da una parte destinata all'impugnatura ed un'altra, variamente conformata, alla specifica funzione svolta.

Rischi generati dall'uso dell'Attrezzo:
1) Punture, tagli, abrasioni;
2) Urti, colpi, impatti, compressioni;

Misure Preventive e Protettive relative all'Attrezzo:
1) DPI: utilizzatore attrezzi manuali;

Prescrizioni Organizzative:

Devono essere forniti: **a)** casco; **b)** occhiali protettivi; **c)** guanti; **d)** calzature di sicurezza.

MACCHINE utilizzate nelle Lavorazioni

Elenco delle macchine:

1) Autocarro;
2) Dumper;
3) Sonda di perforazione.

Autocarro

L'autocarro è un mezzo d'opera utilizzato per il trasporto di mezzi, materiali da costruzione, materiali di risulta ecc.

Rischi generati dall'uso della Macchina:

1) Cesoiamenti, stritolamenti;
2) Getti, schizzi;
3) Inalazione polveri, fibre;
4) Incendi, esplosioni;
5) Investimento, ribaltamento;
6) Rumore;
7) Urti, colpi, impatti, compressioni;
8) Vibrazioni;

Misure Preventive e Protettive relative alla Macchina:

1) DPI: operatore autocarro;

Prescrizioni Organizzative:

Devono essere forniti: **a)** casco (all'esterno della cabina); **b)** maschera antipolvere (in presenza di lavorazioni polverose); **c)** guanti (all'esterno della cabina); **d)** calzature di sicurezza; **e)** indumenti protettivi; **f)** indumenti ad alta visibilità (all'esterno della cabina).

Dumper

Il dumper è un mezzo d'opera utilizzato per il trasporto di materiali incoerenti (sabbia, pietrisco).

Rischi generati dall'uso della Macchina:

1) Cesoiamenti, stritolamenti;
2) Inalazione polveri, fibre;
3) Incendi, esplosioni;
4) Investimento, ribaltamento;
5) Rumore;
6) Vibrazioni;

Misure Preventive e Protettive relative alla Macchina:

1) DPI: operatore dumper;

Prescrizioni Organizzative:

Devono essere forniti: **a)** casco (all'esterno della cabina); **b)** otoprotettori (all'esterno della cabina); **c)** maschera antipolvere (in presenza di lavorazioni polverose); **d)** guanti (all'esterno della cabina); **e)** calzature di sicurezza; **f)** indumenti protettivi; **g)** indumenti ad alta visibilità (all'esterno della cabina).

Sonda di perforazione

La sonda di perforazione è una macchina operatrice utilizzata normalmente per l'esecuzione di perforazioni subverticali e suborizzontali adottando sistemi a rotazione e/o rotopercussione.

Rischi generati dall'uso della Macchina:

1) Cesoiamenti, stritolamenti;
2) Getti, schizzi;
3) Incendi, esplosioni;
4) Investimento, ribaltamento;
5) Rumore;
6) Scivolamenti, cadute a livello;
7) Urti, colpi, impatti, compressioni;
8) Vibrazioni;

Misure Preventive e Protettive relative alla Macchina:

1) DPI: operatore sonda di perforazione;

Prescrizioni Organizzative:

Devono essere forniti: **a)** casco; **b)** otoprotettori; **c)** occhiali protettivi; **d)** maschera antipolvere; **e)** guanti; **f)** calzature di sicurezza; **g)** indumenti protettivi.

Posa ferri di armatura per micropali

Posa di gabbie di armatura all'interno dei fori eseguiti nel terreno per la realizzazione di micropali tipo Radice.

Macchine utilizzate:

1) Autocarro;
2) Autogru.

Rischi generati dall'uso delle macchine:
Cesoiamenti, stritolamenti; Getti, schizzi; Inalazione polveri, fibre; Rumore; Incendi, esplosioni; Investimento, ribaltamento; Urti, colpi, impatti, compressioni; Vibrazioni; Caduta di materiale dall'alto o a livello; Elettrocuzione; Punture, tagli, abrasioni.

Lavoratori impegnati:

1) Addetto alla posa ferri di armatura per micropali;

Misure Preventive e Protettive, aggiuntive a quelle riportate nell'apposito successivo capitolo:

a) DPI: addetto alla posa ferri di armatura per micropali;

Prescrizioni Organizzative:

Devono essere forniti: **a)** casco; **b)** guanti; **c)** calzature di sicurezza; **d)** attrezzatura anticaduta; **e)** indumenti protettivi.

Riferimenti Normativi:

D.Lgs. 9 aprile 2008 n. 81, Art. 75.

Rischi a cui è esposto il lavoratore:

a) Caduta di materiale dall'alto o a livello;

Attrezzi utilizzati dal lavoratore:

a) Attrezzi manuali;

Rischi generati dall'uso degli attrezzi:
Punture, tagli, abrasioni; Urti, colpi, impatti, compressioni.

RISCHI individuati nelle Lavorazioni e relative MISURE PREVENTIVE E PROTETTIVE.

rischi derivanti dalle lavorazioni e dall'uso di macchine ed attrezzi

Elenco dei rischi:

1) Caduta di materiale dall'alto o a livello;
2) Rumore;
3) Vibrazioni.

RISCHIO: "Caduta di materiale dall'alto o a livello"

Descrizione del Rischio:
Lesioni causate dall'investimento di masse cadute dall'alto, durante le operazioni di trasporto di materiali o per caduta degli stessi da opere provvisionali, o a livello, a seguito di demolizioni mediante esplosivo o a spinta da parte di materiali frantumati proiettati a distanza.

MISURE PREVENTIVE e PROTETTIVE:

a) Nelle lavorazioni: Posa ferri di armatura per micropali;

Prescrizioni Esecutive:

Imbracatura dei carichi. Gli addetti all'imbracatura devono seguire le seguenti indicazioni: **a)** verificare che il carico sia stato imbracato correttamente; **b)** accompagnare inizialmente il carico fuori dalla zona di interferenza con attrezzature, ostacoli o materiali eventualmente presenti; **c)** allontanarsi dalla traiettoria del carico durante la fase di sollevamento; **d)** non sostare in attesa sotto la traiettoria del carico; **e)** avvicinarsi al carico in arrivo per pilotarlo fuori dalla zona di interferenza con eventuali ostacoli presenti; **f)** accertarsi della stabilità del carico prima di sganciarlo; **g)** accompagnare il gancio fuori dalla zona impegnata da attrezzature o materiali durante la manovra di richiamo.

RISCHIO: Rumore

Descrizione del Rischio:
Danni all'apparato uditivo causati da prolungata esposizione al rumore. Per tutti i dettagli inerenti l'analisi del rischio (schede di valutazione, ecc) si rimanda al documento di valutazione specifico.

MISURE PREVENTIVE e PROTETTIVE:

a) **Nelle macchine:** Autocarro; Autogru;

Fascia di appartenenza. Il livello di esposizione è "Minore dei valori inferiori di azione: 80 dB(A) e 135 dB(C)".

Misure tecniche e organizzative:

Organizzazione del lavoro. Le attività lavorative devono essere organizzate tenuto conto delle seguenti indicazioni: **a)** scelta di attrezzature di lavoro adeguate, tenuto conto del lavoro da svolgere, che emettano il minor rumore possibile; **b)** adozione di metodi di lavoro che implicano una minore esposizione al rumore; **c)** riduzione del rumore mediante una migliore organizzazione del lavoro attraverso la limitazione della durata e dell'intensità dell'esposizione e l'adozione di orari di lavoro appropriati, con sufficienti periodi di riposo; **d)** adozione di opportuni programmi di manutenzione delle attrezzature e macchine di lavoro, del luogo di lavoro e dei sistemi sul posto di lavoro; **e)** progettazione della struttura dei luoghi e dei posti di lavoro al fine di ridurre l'esposizione al rumore dei lavoratori; **f)** adozione di misure tecniche per il contenimento del rumore trasmesso per via aerea, quali schermature, involucri o rivestimenti realizzati con materiali fonoassorbenti; **g)** adozione di misure tecniche per il contenimento del rumore strutturale, quali sistemi di smorzamento o di isolamento; **h)** locali di riposo messi a disposizione dei lavoratori con rumorosità ridotta a un livello compatibile con il loro scopo e le loro condizioni di utilizzo.

RISCHIO: Vibrazioni

Descrizione del Rischio:
Danni all'apparato scheletrico e muscolare causate dalle vibrazioni trasmesse al lavoratore da macchine o attrezzature. Per tutti i dettagli inerenti l'analisi del rischio (schede di valutazione, ecc) si rimanda al documento di valutazione specifico.

MISURE PREVENTIVE e PROTETTIVE:

a) **Nelle macchine:** Autocarro; Autogru;

Fascia di appartenenza. Mano-Braccio (HAV): "Non presente"; Corpo Intero (WBV): "Inferiore a 0,5 m/s²".

Misure tecniche e organizzative:

Misure generali. I rischi, derivanti dall'esposizione dei lavoratori a vibrazioni, devono essere eliminati alla fonte o ridotti al minimo.

ATTREZZATURE utilizzate nelle Lavorazioni

Elenco degli attrezzi:
1) Attrezzi manuali.

Attrezzi manuali

Gli attrezzi manuali, presenti in tutte le fasi lavorative, sono sostanzialmente costituiti da una parte destinata all'impugnatura ed un'altra, variamente conformata, alla specifica funzione svolta.

Rischi generati dall'uso dell'Attrezzo:
1) Punture, tagli, abrasioni;
2) Urti, colpi, impatti, compressioni;

Misure Preventive e Protettive relative all'Attrezzo:
1) DPI: utilizzatore attrezzi manuali;

Prescrizioni Organizzative:

Devono essere forniti: **a)** casco; **b)** occhiali protettivi; **c)** guanti; **d)** calzature di sicurezza.

MACCHINE utilizzate nelle Lavorazioni

Elenco delle macchine:
1) Autocarro;
2) Autogru.

Autocarro

L'autocarro è un mezzo d'opera utilizzato per il trasporto di mezzi, materiali da costruzione, materiali di risulta ecc.

Rischi generati dall'uso della Macchina:
1) Cesoiamenti, stritolamenti;
2) Getti, schizzi;
3) Inalazione polveri, fibre;
4) Incendi, esplosioni;
5) Investimento, ribaltamento;
6) Rumore;
7) Urti, colpi, impatti, compressioni;
8) Vibrazioni;

Misure Preventive e Protettive relative alla Macchina:
1) DPI: operatore autocarro;

Prescrizioni Organizzative:

Devono essere forniti: **a)** casco (all'esterno della cabina); **b)** maschera antipolvere (in presenza di lavorazioni polverose); **c)** guanti (all'esterno della cabina); **d)** calzature di sicurezza; **e)** indumenti protettivi; **f)** indumenti ad alta visibilità (all'esterno della cabina).

Autogru

L'autogru è un mezzo d'opera dotato di braccio allungabile per la movimentazione, il sollevamento e il posizionamento di materiali, di componenti di macchine, di attrezzature, di parti d'opera, ecc.

Rischi generati dall'uso della Macchina:

1) Caduta di materiale dall'alto o a livello;
2) Elettrocuzione;
3) Getti, schizzi;
4) Incendi, esplosioni;
5) Investimento, ribaltamento;
6) Punture, tagli, abrasioni;
7) Rumore;
8) Urti, colpi, impatti, compressioni;
9) Vibrazioni;

Misure Preventive e Protettive relative alla Macchina:

1) DPI: operatore autogru;

Prescrizioni Organizzative:

Devono essere forniti: **a)** casco (all'esterno della cabina); **b)** otoprotettori (in caso di cabina aperta); **c)** guanti (all'esterno della cabina); **d)** calzature di sicurezza; **e)** indumenti protettivi; **f)** indumenti ad alta visibilità (all'esterno della cabina).

Getto di calcestruzzo per micropali

Esecuzione di getti di calcestruzzo per micropali tipo Radice e immissione di aria compressa per favorire la completa diffusione del calcestruzzo.

Lavoratori impegnati:

1) Addetto al getto di calcestruzzo per micropali;

Misure Preventive e Protettive, aggiuntive a quelle riportate nell'apposito successivo capitolo:

a) DPI: addetto al getto di calcestruzzo per micropali;

Prescrizioni Organizzative:

Devono essere forniti: **a)** casco; **b)** occhiali protettivi; **c)** guanti; **d)** calzature di sicurezza; **e)** indumenti protettivi.

Riferimenti Normativi:

D.Lgs. 9 aprile 2008 n. 81, Art. 75.

Rischi a cui è esposto il lavoratore:

a) Chimico;
b) Getti, schizzi;

Attrezzi utilizzati dal lavoratore:

a) Attrezzi manuali;
b) Impianto di iniezione per miscele cementizie;

Rischi generati dall'uso degli attrezzi:

Punture, tagli, abrasioni; Urti, colpi, impatti, compressioni; Caduta dall'alto; Elettrocuzione; Getti, schizzi; Inalazione polveri, fibre; Irritazioni cutanee, reazioni allergiche; Scoppio.**RISCHI individuati nelle Lavorazioni e relative MISURE PREVENTIVE E PROTETTIVE.**

rischi derivanti dalle lavorazioni e dall'uso di macchine ed attrezzi

Elenco dei rischi:

1) Chimico;
2) Getti, schizzi.

RISCHIO: Chimico

Descrizione del Rischio:

Rischi per la salute dei lavoratori per impiego di agenti chimici in ogni tipo di procedimento, compresi la produzione, la manipolazione, l'immagazzinamento, il trasporto o l'eliminazione e il trattamento dei rifiuti, o che risultino da tale attività lavorativa. Per tutti i dettagli inerenti l'analisi del rischio (schede di valutazione, ecc) si rimanda al documento di valutazione specifico.

MISURE PREVENTIVE e PROTETTIVE:

a) **Nelle lavorazioni:** Getto di calcestruzzo per micropali;

Misure tecniche e organizzative:

Misure generali. A seguito di valutazione dei rischi, al fine di eliminare o, comunque ridurre al minimo, i rischi derivanti da agenti chimici pericolosi, devono essere adottate adeguate misure generali di protezione e prevenzione: **a)** la progettazione e l'organizzazione dei sistemi di lavorazione sul luogo di lavoro deve essere effettuata nel rispetto delle condizioni di salute e sicurezza dei lavoratori; **b)** le attrezzature di lavoro fornite devono essere idonee per l'attività specifica e mantenute adeguatamente; **c)** il numero di lavoratori presenti durante l'attività

specifica deve essere quello minimo in funzione della necessità della lavorazione; **d)** la durata e l'intensità dell'esposizione ad agenti chimici pericolosi deve essere ridotta al minimo; **e)** devono essere fornite indicazioni in merito alle misure igieniche da rispettare per il mantenimento delle condizioni di salute e sicurezza dei lavoratori; **f)** le quantità di agenti presenti sul posto di lavoro, devono essere ridotte al minimo, in funzione delle necessità di lavorazione; **g)** devono essere adottati metodi di lavoro appropriati comprese le disposizioni che garantiscono la sicurezza nella manipolazione, nell'immagazzinamento e nel trasporto sul luogo di lavoro di agenti chimici pericolosi e dei rifiuti che contengono detti agenti.

RISCHIO: "Getti, schizzi"

Descrizione del Rischio:
Lesioni riguardanti qualsiasi parte del corpo durante i lavori, a freddo o a caldo, eseguiti a mano o con utensili, con materiali, sostanze, prodotti, attrezzature che possono dare luogo a getti e/o schizzi pericolosi per la salute o alla proiezione di schegge.

MISURE PREVENTIVE e PROTETTIVE:

a) **Nelle lavorazioni:** Getto di calcestruzzo per micropali;

Prescrizioni Organizzative:

Operazioni di getto. Durante lo scarico dell'impasto l'altezza della benna o del tubo di getto (nel caso di getto con pompa) deve essere ridotta al minimo.

ATTREZZATURE utilizzate nelle Lavorazioni

Elenco degli attrezzi:
1) Attrezzi manuali;
2) Impianto di iniezione per miscele cementizie.

Attrezzi manuali

Gli attrezzi manuali, presenti in tutte le fasi lavorative, sono sostanzialmente costituiti da una parte destinata all'impugnatura ed un'altra, variamente conformata, alla specifica funzione svolta.

Rischi generati dall'uso dell'Attrezzo:
1) Punture, tagli, abrasioni;
2) Urti, colpi, impatti, compressioni;

Misure Preventive e Protettive relative all'Attrezzo:
1) DPI: utilizzatore attrezzi manuali;

Prescrizioni Organizzative:

Devono essere forniti: **a)** casco; **b)** occhiali protettivi; **c)** guanti; **d)** calzature di sicurezza.

Impianto di iniezione per miscele cementizie

L'impianto di iniezione per miscele cementizie è impiegato per il consolidamento e/o l'impermeabilizzazione di terreni, gallerie, scavi, diaframmi, discariche, o murature portanti, strutture in c.a. e strutture portanti in genere ecc.

Rischi generati dall'uso dell'Attrezzo:

1) Caduta dall'alto;
2) Elettrocuzione;
3) Getti, schizzi;
4) Inalazione polveri, fibre;
5) Irritazioni cutanee, reazioni allergiche;
6) Scoppio;
7) Urti, colpi, impatti, compressioni;

Misure Preventive e Protettive relative all'Attrezzo:

1) DPI: utilizzatore impianto iniezione per malte cementizie;

Prescrizioni Organizzative:

Devono essere forniti: **a)** casco; **b)** otoprotettori; **c)** occhiali protettivi; **d)** guanti; **e)** calzature di sicurezza; **f)** indumenti protettivi.

15. Costruzione trave di coronamento pozzo 2

Realizzazione della carpenteria per le strutture in fondazione

Realizzazione della carpenteria per strutture di fondazione diretta, come plinti, travi rovesce, travi portatompagno, ecc. e successivo disarmo.

Lavoratori impegnati:

1) Addetto alla realizzazione della carpenteria per le strutture in fondazione;

Misure Preventive e Protettive, aggiuntive a quelle riportate nell'apposito successivo capitolo:

a) DPI: addetto alla realizzazione della carpenteria per le strutture in fondazione;

Prescrizioni Organizzative:

Devono essere forniti: **a)** casco; **b)** otoprotettori; **c)** occhiali protettivi; **d)** maschera con filtro specifico; **e)** guanti; **f)** calzature di sicurezza; **g)** indumenti protettivi.

Riferimenti Normativi:

D.Lgs. 9 aprile 2008 n. 81, Art. 75.

Rischi a cui è esposto il lavoratore:

a) Chimico;
b) Rumore;
c) Punture, tagli, abrasioni;

Attrezzi utilizzati dal lavoratore:

a) Andatoie e Passerelle;
b) Attrezzi manuali;
c) Scala semplice;
d) Pompa a mano per disarmante;
e) Sega circolare;

Rischi generati dall'uso degli attrezzi:

Caduta dall'alto; Caduta di materiale dall'alto o a livello; Punture, tagli, abrasioni; Urti, colpi, impatti, compressioni; Movimentazione manuale dei carichi; Nebbie; Getti, schizzi; Elettrocuzione; Inalazione polveri, fibre; Rumore; Scivolamenti, cadute a livello.

RISCHI individuati nelle Lavorazioni e relative MISURE PREVENTIVE E PROTETTIVE.

rischi derivanti dalle lavorazioni e dall'uso di macchine ed attrezzi

Elenco dei rischi:

1) Chimico;
2) Punture, tagli, abrasioni;
3) Rumore.

RISCHIO: Chimico

Descrizione del Rischio:

Rischi per la salute dei lavoratori per impiego di agenti chimici in ogni tipo di procedimento, compresi la produzione, la manipolazione, l'immagazzinamento, il trasporto o l'eliminazione e il trattamento dei rifiuti, o che risultino da tale attività lavorativa. Per tutti i dettagli inerenti l'analisi del rischio (schede di valutazione, ecc) si rimanda al documento di valutazione specifico.

MISURE PREVENTIVE e PROTETTIVE:

a) **Nelle lavorazioni:** Realizzazione della carpenteria per le strutture in fondazione;

Misure tecniche e organizzative:

Misure generali. A seguito di valutazione dei rischi, al fine di eliminare o, comunque ridurre al minimo, i rischi derivanti da agenti chimici pericolosi, devono essere adottate adeguate misure generali di protezione e prevenzione: **a)** la progettazione e l'organizzazione dei sistemi di lavorazione sul luogo di lavoro deve essere effettuata nel rispetto delle condizioni di salute e sicurezza dei lavoratori; **b)** le attrezzature di lavoro fornite devono essere idonee per l'attività specifica e mantenute adeguatamente; **c)** il numero di lavoratori presenti durante l'attività specifica deve essere quello minimo in funzione della necessità della lavorazione; **d)** la durata e l'intensità dell'esposizione ad agenti chimici pericolosi deve essere ridotta al minimo; **e)** devono essere fornite indicazioni in merito alle misure igieniche da rispettare per il mantenimento delle condizioni di salute e sicurezza dei lavoratori; **f)** le quantità di agenti presenti sul posto di lavoro, devono essere ridotte al minimo, in funzione delle necessità di lavorazione; **g)** devono essere adottati metodi di lavoro appropriati comprese le disposizioni che garantiscono la sicurezza nella manipolazione, nell'immagazzinamento e nel trasporto sul luogo di lavoro di agenti chimici pericolosi e dei rifiuti che contengono detti agenti.

RISCHIO: "Punture, tagli, abrasioni"

Descrizione del Rischio:

Lesioni per punture, tagli, abrasioni di parte del corpo per contatto accidentale dell'operatore con elementi taglienti o pungenti o comunque capaci di procurare lesioni.

MISURE PREVENTIVE e PROTETTIVE:

a) **Nelle lavorazioni:** Realizzazione della carpenteria per le strutture in fondazione;

Prescrizioni Esecutive:

Ferri d'attesa. I ferri d'attesa delle strutture in c.a. devono essere protetti contro il contatto accidentale; la protezione può essere ottenuta attraverso la conformazione dei ferri o con l'apposizione di una copertura in materiale resistente.
Disarmo. Prima di permettere l'accesso alle zone in cui è stato effettuato il disarmo delle strutture si deve provvedere alla rimozione di tutti i chiodi e di tutte le punte.

RISCHIO: Rumore

Descrizione del Rischio:
Danni all'apparato uditivo causati da prolungata esposizione al rumore. Per tutti i dettagli inerenti l'analisi del rischio (schede di valutazione, ecc) si rimanda al documento di valutazione specifico.

MISURE PREVENTIVE e PROTETTIVE:

a) **Nelle lavorazioni:** Realizzazione della carpenteria per le strutture in fondazione;

Fascia di appartenenza. Il livello di esposizione è "Maggiore dei valori superiori di azione: 85 dB(A) e 137 dB(C)".

Misure tecniche e organizzative:

Organizzazione del lavoro. Le attività lavorative devono essere organizzate tenuto conto delle seguenti indicazioni: **a)** scelta di attrezzature di lavoro adeguate, tenuto conto del lavoro da svolgere, che emettano il minor rumore possibile; **b)** adozione di metodi di lavoro che implicano una minore esposizione al rumore; **c)** riduzione del rumore mediante una migliore organizzazione del lavoro attraverso la limitazione della durata e dell'intensità dell'esposizione e l'adozione di orari di lavoro appropriati, con sufficienti periodi di riposo; **d)** adozione di opportuni programmi di manutenzione delle attrezzature e macchine di lavoro, del luogo di lavoro e dei sistemi sul posto di lavoro; **e)** progettazione della struttura dei luoghi e dei posti di lavoro al fine di ridurre l'esposizione al rumore dei lavoratori; **f)** adozione di misure tecniche per il contenimento del rumore trasmesso per via aerea, quali schermature, involucri o rivestimenti realizzati con materiali fonoassorbenti; **g)** adozione di misure tecniche per il contenimento del rumore strutturale, quali sistemi di smorzamento o di isolamento; **h)** locali di riposo messi a disposizione dei lavoratori con rumorosità ridotta a un livello compatibile con il loro scopo e le loro condizioni di utilizzo.
Segnalazione e delimitazione dell'ambiente di lavoro. I luoghi di lavoro devono avere i seguenti requisiti: **a)** indicazione, con appositi segnali, dei luoghi di lavoro dove i lavoratori sono esposti ad un rumore al di sopra dei valori superiori di azione; **b)** ove ciò è tecnicamente possibile e giustificato dal rischio, delimitazione e accesso limitato delle aree, dove i lavoratori sono esposti ad un rumore al di sopra dei valori superiori di azione.

Dispositivi di protezione individuale:

Devono essere forniti: **a)** otoprotettori.

ATTREZZATURE utilizzate nelle Lavorazioni

Elenco degli attrezzi:
1) Andatoie e Passerelle;
2) Attrezzi manuali;
3) Pompa a mano per disarmante;

4) Scala semplice;
5) Sega circolare.

Andatoie e Passerelle

Le andatoie e le passerelle sono opere provvisionali predisposte per consentire il collegamento di posti di lavoro collocati a quote differenti o separati da vuoti, come nel caso di scavi in trincea o ponteggi.

Rischi generati dall'uso dell'Attrezzo:
1) Caduta dall'alto;
2) Caduta di materiale dall'alto o a livello;

Misure Preventive e Protettive relative all'Attrezzo:
1) DPI: utilizzatore andatoie e passarelle;

Prescrizioni Organizzative:

Devono essere forniti: **a)** guanti; **b)** calzature di sicurezza; **c)** indumenti protettivi.

Attrezzi manuali

Gli attrezzi manuali, presenti in tutte le fasi lavorative, sono sostanzialmente costituiti da una parte destinata all'impugnatura ed un'altra, variamente conformata, alla specifica funzione svolta.

Rischi generati dall'uso dell'Attrezzo:
1) Punture, tagli, abrasioni;
2) Urti, colpi, impatti, compressioni;

Misure Preventive e Protettive relative all'Attrezzo:
1) DPI: utilizzatore attrezzi manuali;

Prescrizioni Organizzative:

Devono essere forniti: **a)** casco; **b)** occhiali protettivi; **c)** guanti; **d)** calzature di sicurezza.

Pompa a mano per disarmante

La pompa a mano è utilizzata per l'applicazione a spruzzo di disarmante.

Rischi generati dall'uso dell'Attrezzo:
1) Getti, schizzi;
2) Nebbie;

Misure Preventive e Protettive relative all'Attrezzo:
1) DPI: utilizzatore pompa a mano per disarmante;

Prescrizioni Organizzative:

Devono essere forniti: **a)** occhiali protettivi; **b)** guanti; **c)** calzature di sicurezza; **d)** indumenti protettivi.

Scala semplice

La scala a mano semplice è adoperata per superare dislivelli o effettuare operazioni di carattere temporaneo a quote non altrimenti raggiungibili.

Rischi generati dall'uso dell'Attrezzo:
1) Caduta dall'alto;
2) Movimentazione manuale dei carichi;
3) Urti, colpi, impatti, compressioni;

Misure Preventive e Protettive relative all'Attrezzo:
1) Scala semplice: misure preventive e protettive;

Prescrizioni Organizzative:

Caratteristiche di sicurezza: 1) le scale a mano devono essere costruite con materiale adatto alle condizioni di impiego, possono quindi essere in ferro, alluminio o legno, ma devono essere sufficientemente resistenti ed avere dimensioni appropriate all'uso; **2)** le scale in legno devono avere i pioli incastrati nei montanti che devono essere trattenuti con tiranti in ferro applicati sotto i due pioli estremi; le scale lunghe più di 4 m devono avere anche un tirante intermedio; **3)** in tutti i casi le scale devono essere provviste di dispositivi antisdrucciolo alle estremità inferiori dei due montanti e di elementi di trattenuta o di appoggi antisdrucciolevoli alle estremità superiori.

2) DPI: utilizzatore scala semplice;

Prescrizioni Organizzative:

Devono essere forniti: **a)** casco; **b)** guanti; **c)** calzature di sicurezza.

Sega circolare

La sega circolare, quasi sempre presente nei cantieri, viene utilizzata per il taglio del legname da carpenteria e/o per quello usato nelle diverse lavorazioni.

Rischi generati dall'uso dell'Attrezzo:
1) Elettrocuzione;
2) Inalazione polveri, fibre;
3) Punture, tagli, abrasioni;
4) Rumore;
5) Scivolamenti, cadute a livello;
6) Urti, colpi, impatti, compressioni;

Misure Preventive e Protettive relative all'Attrezzo:
1) DPI: utilizzatore sega circolare;

Prescrizioni Organizzative:

Devono essere forniti: **a)** casco; **b)** otoprotettori; **c)** occhiali protettivi; **d)** guanti; **e)** calzature di sicurezza.

Lavorazione e posa ferri di armatura per le strutture in fondazione

Lavorazione (sagomatura, taglio, saldatura) e posa nelle casserature di ferri di armatura di strutture in fondazione.

Lavoratori impegnati:

1) Addetto alla lavorazione e posa ferri di armatura per le strutture in fondazione;

Misure Preventive e Protettive, aggiuntive a quelle riportate nell'apposito successivo capitolo:

a) DPI: addetto alla lavorazione e posa ferri di armatura per le strutture in fondazione;

Prescrizioni Organizzative:

Devono essere forniti: **a)** casco; **b)** occhiali protettivi; **c)** guanti; **d)** calzature di sicurezza; **e)** indumenti protettivi.

Riferimenti Normativi:

D.Lgs. 9 aprile 2008 n. 81, Art. 75.

Rischi a cui è esposto il lavoratore:

a) Punture, tagli, abrasioni;

Attrezzi utilizzati dal lavoratore:

a) Andatoie e Passerelle;
b) Attrezzi manuali;
c) Scala semplice;
d) Trancia-piegaferri;

Rischi generati dall'uso degli attrezzi:

Caduta dall'alto; Caduta di materiale dall'alto o a livello; Punture, tagli, abrasioni; Urti, colpi, impatti, compressioni; Movimentazione manuale dei carichi; Cesoiamenti, stritolamenti; Elettrocuzione; Rumore; Scivolamenti, cadute a livello.**RISCHI individuati nelle Lavorazioni e relative MISURE PREVENTIVE E PROTETTIVE.**

rischi derivanti dalle lavorazioni e dall'uso di macchine ed attrezzi

Elenco dei rischi:

1) Punture, tagli, abrasioni.

RISCHIO: "Punture, tagli, abrasioni"

Descrizione del Rischio:

Lesioni per punture, tagli, abrasioni di parte del corpo per contatto accidentale dell'operatore con elementi taglienti o pungenti o comunque capaci di procurare lesioni.

MISURE PREVENTIVE e PROTETTIVE:

a) Nelle lavorazioni: Lavorazione e posa ferri di armatura per le strutture in fondazione;

Prescrizioni Esecutive:

Ferri d'attesa. I ferri d'attesa delle strutture in c.a. devono essere protetti contro il contatto accidentale; la protezione può essere ottenuta attraverso la conformazione dei ferri o con l'apposizione di una copertura in materiale resistente.

Disarmo. Prima di permettere l'accesso alle zone in cui è stato effettuato il disarmo delle strutture si deve provvedere alla rimozione di tutti i chiodi e di tutte le punte.

ATTREZZATURE utilizzate nelle Lavorazioni

Elenco degli attrezzi:

1) Andatoie e Passerelle;
2) Attrezzi manuali;
3) Scala semplice;

4) Trancia-piegaferri.

Andatoie e Passerelle

Le andatoie e le passerelle sono opere provvisionali predisposte per consentire il collegamento di posti di lavoro collocati a quote differenti o separati da vuoti, come nel caso di scavi in trincea o ponteggi.

Rischi generati dall'uso dell'Attrezzo:
1) Caduta dall'alto;
2) Caduta di materiale dall'alto o a livello;

Misure Preventive e Protettive relative all'Attrezzo:
1) DPI: utilizzatore andatoie e passarelle;

Prescrizioni Organizzative:

Devono essere forniti: **a)** guanti; **b)** calzature di sicurezza; **c)** indumenti protettivi.

Attrezzi manuali

Gli attrezzi manuali, presenti in tutte le fasi lavorative, sono sostanzialmente costituiti da una parte destinata all'impugnatura ed un'altra, variamente conformata, alla specifica funzione svolta.

Rischi generati dall'uso dell'Attrezzo:
1) Punture, tagli, abrasioni;
2) Urti, colpi, impatti, compressioni;

Misure Preventive e Protettive relative all'Attrezzo:
1) DPI: utilizzatore attrezzi manuali;

Prescrizioni Organizzative:

Devono essere forniti: **a)** casco; **b)** occhiali protettivi; **c)** guanti; **d)** calzature di sicurezza.

Scala semplice

La scala a mano semplice è adoperata per superare dislivelli o effettuare operazioni di carattere temporaneo a quote non altrimenti raggiungibili.

Rischi generati dall'uso dell'Attrezzo:
1) Caduta dall'alto;
2) Movimentazione manuale dei carichi;
3) Urti, colpi, impatti, compressioni;

Misure Preventive e Protettive relative all'Attrezzo:
1) Scala semplice: misure preventive e protettive;

Prescrizioni Organizzative:

Caratteristiche di sicurezza: 1) le scale a mano devono essere costruite con materiale adatto alle condizioni di impiego, possono quindi essere in ferro, alluminio o legno, ma devono essere sufficientemente resistenti ed avere dimensioni appropriate all'uso; **2)** le scale in legno devono avere i pioli incastrati nei montanti che devono essere trattenuti con tiranti in ferro applicati sotto i due pioli estremi; le scale lunghe più di 4 m devono avere anche un tirante intermedio; **3)** in tutti i casi le scale devono essere provviste di dispositivi antisdrucciolo alle estremità inferiori

dei due montanti e di elementi di trattenuta o di appoggi antisdrucciolevoli alle estremità superiori.

2) DPI: utilizzatore scala semplice;

Prescrizioni Organizzative:

Devono essere forniti: **a)** casco; **b)** guanti; **c)** calzature di sicurezza.

Trancia-piegaferri

La trancia-piegaferri è un'attrezzatura utilizzata per sagomare i ferri di armatura, e le relative staffe, dei getti di conglomerato cementizio armato.

Rischi generati dall'uso dell'Attrezzo:

1) Caduta di materiale dall'alto o a livello;
2) Cesoiamenti, stritolamenti;
3) Elettrocuzione;
4) Punture, tagli, abrasioni;
5) Rumore;
6) Scivolamenti, cadute a livello;

Misure Preventive e Protettive relative all'Attrezzo:

1) DPI: utilizzatore trancia-piegaferri;

Prescrizioni Organizzative:

Devono essere forniti: **a)** casco; **b)** otoprotettori; **c)** guanti; **d)** calzature di sicurezza; **e)** indumenti protettivi.

Getto in calcestruzzo per le strutture in fondazione

Esecuzione di getti di cls per la realizzazione di strutture in fondazione, dirette (come plinti, travi rovesce, platee, ecc.).

Macchine utilizzate:

1) Autobetoniera;
2) Autopompa per cls.

Rischi generati dall'uso delle macchine:

Caduta di materiale dall'alto o a livello; Cesoiamenti, stritolamenti; Getti, schizzi; Incendi, esplosioni; Investimento, ribaltamento; Rumore; Scivolamenti, cadute a livello; Urti, colpi, impatti, compressioni; Vibrazioni; Elettrocuzione.

Lavoratori impegnati:

1) Addetto al getto in calcestruzzo per le strutture in fondazione;

Misure Preventive e Protettive, aggiuntive a quelle riportate nell'apposito successivo capitolo:

a) DPI: addetto al getto in calcestruzzo per le strutture in elevazione;

Prescrizioni Organizzative:

Devono essere forniti: **a)** casco; **b)** occhiali protettivi; **c)** guanti; **d)** calzature di sicurezza; **e)** indumenti protettivi.

Riferimenti Normativi:

D.Lgs. 9 aprile 2008 n. 81, Art. 75.

Rischi a cui è esposto il lavoratore:

a) Chimico;
b) Getti, schizzi;

Attrezzi utilizzati dal lavoratore:

a) Andatoie e Passerelle;
b) Attrezzi manuali;
c) Scala semplice;
d) Vibratore elettrico per calcestruzzo;

Rischi generati dall'uso degli attrezzi:

Caduta dall'alto; Caduta di materiale dall'alto o a livello; Punture, tagli, abrasioni; Urti, colpi, impatti, compressioni; Movimentazione manuale dei carichi; Elettrocuzione; Rumore; Vibrazioni.

RISCHI individuati nelle Lavorazioni e relative MISURE PREVENTIVE E PROTETTIVE.

rischi derivanti dalle lavorazioni e dall'uso di macchine ed attrezzi

Elenco dei rischi:

1) Chimico;
2) Getti, schizzi;
3) Rumore;
4) Vibrazioni.

RISCHIO: Chimico

Descrizione del Rischio:

Rischi per la salute dei lavoratori per impiego di agenti chimici in ogni tipo di procedimento, compresi la produzione, la manipolazione, l'immagazzinamento, il trasporto o l'eliminazione e il trattamento dei rifiuti, o che risultino da tale attività lavorativa. Per tutti i dettagli inerenti l'analisi del rischio (schede di valutazione, ecc) si rimanda al documento di valutazione specifico.

MISURE PREVENTIVE e PROTETTIVE:

a) **Nelle lavorazioni:** Getto in calcestruzzo per le strutture in fondazione;

Misure tecniche e organizzative:

Misure generali. A seguito di valutazione dei rischi, al fine di eliminare o, comunque ridurre al minimo, i rischi derivanti da agenti chimici pericolosi, devono essere adottate adeguate misure generali di protezione e prevenzione: **a)** la progettazione e l'organizzazione dei sistemi di lavorazione sul luogo di lavoro deve essere effettuata nel rispetto delle condizioni di salute e sicurezza dei lavoratori; **b)** le attrezzature di lavoro fornite devono essere idonee per l'attività specifica e mantenute adeguatamente; **c)** il numero di lavoratori presenti durante l'attività specifica deve essere quello minimo in funzione della necessità della lavorazione; **d)** la durata e l'intensità dell'esposizione ad agenti chimici pericolosi deve essere ridotta al minimo; **e)** devono essere fornite indicazioni in merito alle misure igieniche da rispettare per il mantenimento delle condizioni di salute e sicurezza dei lavoratori; **f)** le quantità di agenti presenti sul posto di lavoro, devono essere ridotte al minimo, in funzione delle necessità di lavorazione; **g)** devono essere adottati metodi di lavoro appropriati comprese le disposizioni che garantiscono la sicurezza nella manipolazione, nell'immagazzinamento e nel trasporto sul luogo di lavoro di agenti chimici pericolosi e dei rifiuti che contengono detti agenti.

RISCHIO: "Getti, schizzi"

Descrizione del Rischio:
Lesioni riguardanti qualsiasi parte del corpo durante i lavori, a freddo o a caldo, eseguiti a mano o con utensili, con materiali, sostanze, prodotti, attrezzature che possono dare luogo a getti e/o schizzi pericolosi per la salute o alla proiezione di schegge.

MISURE PREVENTIVE e PROTETTIVE:

a) **Nelle lavorazioni:** Getto in calcestruzzo per le strutture in fondazione;

Prescrizioni Organizzative:

Operazioni di getto. Durante lo scarico dell'impasto l'altezza della benna o del tubo di getto (nel caso di getto con pompa) deve essere ridotta al minimo.

RISCHIO: Rumore

Descrizione del Rischio:
Danni all'apparato uditivo causati da prolungata esposizione al rumore. Per tutti i dettagli inerenti l'analisi del rischio (schede di valutazione, ecc) si rimanda al documento di valutazione specifico.

MISURE PREVENTIVE e PROTETTIVE:

a) **Nelle macchine:** Autobetoniera; Autopompa per cls;

Fascia di appartenenza. Il livello di esposizione è "Minore dei valori inferiori di azione: 80 dB(A) e 135 dB(C)".

Misure tecniche e organizzative:

Organizzazione del lavoro. Le attività lavorative devono essere organizzate tenuto conto delle seguenti indicazioni: **a)** scelta di attrezzature di lavoro adeguate, tenuto conto del lavoro da svolgere, che emettano il minor rumore possibile; **b)** adozione di metodi di lavoro che implicano una minore esposizione al rumore; **c)** riduzione del rumore mediante una migliore organizzazione del lavoro attraverso la limitazione della durata e dell'intensità dell'esposizione e l'adozione di orari di lavoro appropriati, con sufficienti periodi di riposo; **d)** adozione di opportuni programmi di manutenzione delle attrezzature e macchine di lavoro, del luogo di lavoro e dei sistemi sul posto di lavoro; **e)** progettazione della struttura dei luoghi e dei posti di lavoro al fine di ridurre l'esposizione al rumore dei lavoratori; **f)** adozione di misure tecniche per il contenimento del rumore trasmesso per via aerea, quali schermature, involucri o rivestimenti realizzati con materiali fonoassorbenti; **g)** adozione di misure tecniche per il contenimento del rumore strutturale, quali sistemi di smorzamento o di isolamento; **h)** locali di riposo messi a disposizione dei lavoratori con rumorosità ridotta a un livello compatibile con il loro scopo e le loro condizioni di utilizzo.

RISCHIO: Vibrazioni

Descrizione del Rischio:
Danni all'apparato scheletrico e muscolare causate dalle vibrazioni trasmesse al lavoratore da macchine o attrezzature. Per tutti i dettagli inerenti l'analisi del rischio (schede di valutazione, ecc) si rimanda al documento di valutazione specifico.

MISURE PREVENTIVE e PROTETTIVE:

a) **Nelle macchine:** Autobetoniera; Autopompa per cls;

Fascia di appartenenza. Mano-Braccio (HAV): "Non presente"; Corpo Intero (WBV): "Inferiore a 0,5 m/s²".

Misure tecniche e organizzative:

Misure generali. I rischi, derivanti dall'esposizione dei lavoratori a vibrazioni, devono essere eliminati alla fonte o ridotti al minimo.

ATTREZZATURE utilizzate nelle Lavorazioni

Elenco degli attrezzi:
1) Andatoie e Passerelle;
2) Attrezzi manuali;
3) Scala semplice;
4) Vibratore elettrico per calcestruzzo.

Andatoie e Passerelle

Le andatoie e le passerelle sono opere provvisionali predisposte per consentire il collegamento di posti di lavoro collocati a quote differenti o separati da vuoti, come nel caso di scavi in trincea o ponteggi.

Rischi generati dall'uso dell'Attrezzo:
1) Caduta dall'alto;
2) Caduta di materiale dall'alto o a livello;

Misure Preventive e Protettive relative all'Attrezzo:
1) DPI: utilizzatore andatoie e passarelle;

Prescrizioni Organizzative:

Devono essere forniti: **a)** guanti; **b)** calzature di sicurezza; **c)** indumenti protettivi.

Attrezzi manuali

Gli attrezzi manuali, presenti in tutte le fasi lavorative, sono sostanzialmente costituiti da una parte destinata all'impugnatura ed un'altra, variamente conformata, alla specifica funzione svolta.

Rischi generati dall'uso dell'Attrezzo:
1) Punture, tagli, abrasioni;
2) Urti, colpi, impatti, compressioni;

Misure Preventive e Protettive relative all'Attrezzo:
1) DPI: utilizzatore attrezzi manuali;

Prescrizioni Organizzative:

Devono essere forniti: **a)** casco; **b)** occhiali protettivi; **c)** guanti; **d)** calzature di sicurezza.

Scala semplice

La scala a mano semplice è adoperata per superare dislivelli o effettuare operazioni di carattere temporaneo a quote non altrimenti raggiungibili.

Rischi generati dall'uso dell'Attrezzo:
1) Caduta dall'alto;
2) Movimentazione manuale dei carichi;
3) Urti, colpi, impatti, compressioni;

Misure Preventive e Protettive relative all'Attrezzo:
1) Scala semplice: misure preventive e protettive;

Prescrizioni Organizzative:

Caratteristiche di sicurezza: 1) le scale a mano devono essere costruite con materiale adatto alle condizioni di impiego, possono quindi essere in ferro, alluminio o legno, ma devono essere sufficientemente resistenti ed avere dimensioni appropriate all'uso; **2)** le scale in legno devono avere i pioli incastrati nei montanti che devono essere trattenuti con tiranti in ferro applicati sotto i due pioli estremi; le scale lunghe più di 4 m devono avere anche un tirante intermedio; **3)** in tutti i casi le scale devono essere provviste di dispositivi antisdrucciolo alle estremità inferiori dei due montanti e di elementi di trattenuta o di appoggi antisdrucciolevoli alle estremità superiori.

2) DPI: utilizzatore scala semplice;

Prescrizioni Organizzative:

Devono essere forniti: **a)** casco; **b)** guanti; **c)** calzature di sicurezza.

Vibratore elettrico per calcestruzzo

Il vibratore elettrico per calcestruzzo è un attrezzatura per il costipamento del conglomerato cementizio a getto avvenuto.

Rischi generati dall'uso dell'Attrezzo:

1) Elettrocuzione;
2) Rumore;
3) Vibrazioni;

Misure Preventive e Protettive relative all'Attrezzo:

1) DPI: utilizzatore vibratore elettrico per calcestruzzo;

Prescrizioni Organizzative:

Devono essere forniti: **a)** casco; **b)** otoprotettori; **c)** guanti antivibrazioni; **d)** calzature di sicurezza; **e)** indumenti protettivi.

MACCHINE utilizzate nelle Lavorazioni

Elenco delle macchine:

1) Autobetoniera;
2) Autopompa per cls.

Autobetoniera

L'autobetoniera è un mezzo d'opera destinato al trasporto di calcestruzzi dalla centrale di betonaggio fino al luogo della posa in opera.

Rischi generati dall'uso della Macchina:

1) Caduta di materiale dall'alto o a livello;
2) Cesoiamenti, stritolamenti;
3) Getti, schizzi;
4) Incendi, esplosioni;
5) Investimento, ribaltamento;
6) Rumore;
7) Scivolamenti, cadute a livello;
8) Urti, colpi, impatti, compressioni;
9) Vibrazioni;

Misure Preventive e Protettive relative alla Macchina:

1) DPI: operatore autobetoniera;

Prescrizioni Organizzative:

Devono essere forniti: **a)** casco (all'esterno della cabina); **b)** otoprotettori (all'esterno della cabina); **c)** occhiali protettivi (all'esterno della cabina); **d)** guanti (all'esterno della cabina); **e)** calzature di sicurezza; **f)** indumenti protettivi; **g)** indumenti ad alta visibilità (all'esterno della cabina).

Autopompa per cls

L'autopompa per getti di calcestruzzo è un mezzo d'opera attrezzato con una pompa per il sollevamento del calcestruzzo per getti in quota.

Rischi generati dall'uso della Macchina:

1) Caduta di materiale dall'alto o a livello;
2) Elettrocuzione;
3) Getti, schizzi;
4) Investimento, ribaltamento;
5) Rumore;
6) Scivolamenti, cadute a livello;
7) Vibrazioni;

Misure Preventive e Protettive relative alla Macchina:

1) DPI: operatore autopompa per cls;

Prescrizioni Organizzative:

Devono essere forniti: **a)** casco (all'esterno della cabina); **b)** occhiali protettivi (all'esterno della cabina); **c)** guanti (all'esterno della cabina); **d)** calzature di sicurezza; **e)** indumenti protettivi; **f)** indumenti ad alta visibilità (all'esterno della cabina).

16. Scavo pozzo 2, posa di centine e spritz beton e riempimento con ghiaia

Scavo a sezione ristretta

Scavi a sezione ristretta, eseguiti a cielo aperto o all'interno di edifici, con l'ausilio di mezzi meccanici.

Macchine utilizzate:

1) Autocarro;
2) Escavatore;
3) Pala meccanica.

Rischi generati dall'uso delle macchine:

Cesoiamenti, stritolamenti; Getti, schizzi; Inalazione polveri, fibre; Rumore; Incendi, esplosioni; Investimento, ribaltamento; Urti, colpi, impatti, compressioni; Vibrazioni; Elettrocuzione; Scivolamenti, cadute a livello.

Lavoratori impegnati:

1) Addetto allo scavo a sezione ristretta;

Misure Preventive e Protettive, aggiuntive a quelle riportate nell'apposito successivo capitolo:

a) DPI: addetto allo scavo a sezione ristretta;

Prescrizioni Organizzative:

Devono essere forniti: **a)** casco; **b)** otoprotettori; **c)** occhiali protettivi; **d)** maschera antipolvere; **e)** guanti; **f)** calzature di sicurezza; **g)** indumenti protettivi; **h)** indumenti ad alta visibilità.

Riferimenti Normativi:

D.Lgs. 9 aprile 2008 n. 81, Art. 75.

Rischi a cui è esposto il lavoratore:

a) Caduta dall'alto;
b) Investimento, ribaltamento;
c) Seppellimento, sprofondamento;

Attrezzi utilizzati dal lavoratore:

a) Attrezzi manuali;
b) Andatoie e Passerelle;
c) Scala semplice;

Rischi generati dall'uso degli attrezzi:

Punture, tagli, abrasioni; Urti, colpi, impatti, compressioni; Caduta dall'alto; Caduta di materiale dall'alto o a livello; Movimentazione manuale dei carichi.**RISCHI individuati nelle Lavorazioni e relative MISURE PREVENTIVE E PROTETTIVE.**

rischi derivanti dalle lavorazioni e dall'uso di macchine ed attrezzi

Elenco dei rischi:

1) Caduta dall'alto;
2) Investimento, ribaltamento;
3) Rumore;
4) Seppellimento, sprofondamento;
5) Vibrazioni.

RISCHIO: "Caduta dall'alto"

Descrizione del Rischio:
Lesioni a causa di cadute dall'alto per perdita di stabilità dell'equilibrio dei lavoratori, in assenza di adeguate misure di prevenzione, da un piano di lavoro ad un altro posto a quota inferiore.

MISURE PREVENTIVE e PROTETTIVE:

a) **Nelle lavorazioni:** Scavo a sezione ristretta;

Prescrizioni Esecutive:

Accesso al fondo dello scavo. L'accesso al fondo dello scavo deve avvenire tramite appositi percorsi (scale a mano, scale ricavate nel terreno, rampe di accesso, ecc.). Nel caso si utilizzino scale a mano, devono sporgere a sufficienza oltre il piano di accesso e devono essere fissate stabilmente per impedire slittamenti o sbandamenti.
Accesso al fondo del pozzo di fondazione. L'accesso nei pozzi di fondazione deve essere predisposto con rampe di scale, anche verticali, purché sfalsate tra loro ed intervallate da pianerottoli di riposo posti a distanza non superiore a 4 metri l'uno dall'altro.
Parapetti di trattenuta. Qualora si verifichino situazioni che possono comportare la caduta da un piano di lavoro ad un altro posto a quota inferiore, di norma con dislivello maggiore di 2 metri, i lati liberi dello scavo o del rilevato devono essere protetti con appositi parapetti di trattenuta.
Passerelle pedonali o piastre veicolari. Gli attraversamenti devono essere garantiti da passerelle pedonali o piastre veicolari provviste da ambo i lati di parapetti con tavole fermapiede.
Segnalazione e delimitazione del fronte scavo. La zona di avanzamento del fronte scavo deve essere chiaramente segnalata e delimitata e ne deve essere impedito l'accesso al personale non autorizzato.

RISCHIO: "Investimento, ribaltamento"

Descrizione del Rischio:
Lesioni causate dall'investimento ad opera di macchine operatrici o conseguenti al ribaltamento delle stesse.

MISURE PREVENTIVE e PROTETTIVE:

a) **Nelle lavorazioni:** Scavo a sezione ristretta;

Prescrizioni Esecutive:

Presenza di manodopera. Nei lavori di scavo con mezzi meccanici non devono essere eseguiti altri lavori che comportano la presenza di manodopera nel campo di azione dell'escavatore.

Riferimenti Normativi:

D.Lgs. 9 aprile 2008 n. 81, Art. 118.

RISCHIO: Rumore

Descrizione del Rischio:
Danni all'apparato uditivo causati da prolungata esposizione al rumore. Per tutti i dettagli inerenti l'analisi del rischio (schede di valutazione, ecc) si rimanda al documento di valutazione specifico.

MISURE PREVENTIVE e PROTETTIVE:

a) **Nelle macchine:** Autocarro; Escavatore; Pala meccanica;

Fascia di appartenenza. Il livello di esposizione è "Minore dei valori inferiori di azione: 80 dB(A) e 135 dB(C)".

Misure tecniche e organizzative:

Organizzazione del lavoro. Le attività lavorative devono essere organizzate tenuto conto delle seguenti indicazioni: **a)** scelta di attrezzature di lavoro adeguate, tenuto conto del lavoro da svolgere, che emettano il minor rumore possibile; **b)** adozione di metodi di lavoro che implicano una minore esposizione al rumore; **c)** riduzione del rumore mediante una migliore organizzazione del lavoro attraverso la limitazione della durata e dell'intensità dell'esposizione e l'adozione di orari di lavoro appropriati, con sufficienti periodi di riposo; **d)** adozione di opportuni programmi di manutenzione delle attrezzature e macchine di lavoro, del luogo di lavoro e dei sistemi sul posto di lavoro; **e)** progettazione della struttura dei luoghi e dei posti di lavoro al fine di ridurre l'esposizione al rumore dei lavoratori; **f)** adozione di misure tecniche per il contenimento del rumore trasmesso per via aerea, quali schermature, involucri o rivestimenti realizzati con materiali fonoassorbenti; **g)** adozione di misure tecniche per il contenimento del rumore strutturale, quali sistemi di smorzamento o di isolamento; **h)** locali di riposo messi a disposizione dei lavoratori con rumorosità ridotta a un livello compatibile con il loro scopo e le loro condizioni di utilizzo.

RISCHIO: "Seppellimento, sprofondamento"

Descrizione del Rischio:
Seppellimento e sprofondamento a seguito di slittamenti, frane, crolli o cedimenti nelle operazioni di scavi all'aperto o in sotterraneo, di demolizione, di manutenzione o pulizia all'interno di silos, serbatoi o depositi, di disarmo delle opere in c.a., di stoccaggio dei materiali, e altre.

MISURE PREVENTIVE e PROTETTIVE:

a) **Nelle lavorazioni:** Scavo a sezione ristretta;

Prescrizioni Esecutive:

Armature del fronte. Quando per la particolare natura del terreno o per causa di piogge, di infiltrazione, di gelo o disgelo, o per altri motivi, siano da temere frane o scoscendimenti, deve essere provveduto all'armatura o al consolidamento del terreno.
Divieto di depositi sui bordi. E' vietato costituire depositi di materiali presso il ciglio degli scavi. Qualora tali depositi siano necessari per le condizioni del lavoro, si deve provvedere alle necessarie puntellature.

Riferimenti Normativi:

D.Lgs. 9 aprile 2008 n. 81, Art. 118; D.Lgs. 9 aprile 2008 n. 81, Art. 120.

RISCHIO: Vibrazioni

Descrizione del Rischio:
Danni all'apparato scheletrico e muscolare causate dalle vibrazioni trasmesse al lavoratore da macchine o attrezzature. Per tutti i dettagli inerenti l'analisi del rischio (schede di valutazione, ecc) si rimanda al documento di valutazione specifico.

MISURE PREVENTIVE e PROTETTIVE:

a) **Nelle macchine:** Autocarro;

Fascia di appartenenza. Mano-Braccio (HAV): "Non presente"; Corpo Intero (WBV): "Inferiore a 0,5 m/s²".

Misure tecniche e organizzative:

Misure generali. I rischi, derivanti dall'esposizione dei lavoratori a vibrazioni, devono essere eliminati alla fonte o ridotti al minimo.

b) **Nelle macchine:** Escavatore; Pala meccanica;

Fascia di appartenenza. Mano-Braccio (HAV): "Non presente"; Corpo Intero (WBV): "Compreso tra 0,5 e 1 m/s²".

Misure tecniche e organizzative:

Misure generali. I rischi, derivanti dall'esposizione dei lavoratori a vibrazioni, devono essere eliminati alla fonte o ridotti al minimo.

Dispositivi di protezione individuale:

Devono essere forniti: **a)** indumenti protettivi; **b)** dispositivi di smorzamento; **c)** sedili ammortizzanti.

ATTREZZATURE utilizzate nelle Lavorazioni

Elenco degli attrezzi:

1) Andatoie e Passerelle;
2) Attrezzi manuali;
3) Scala semplice.

Andatoie e Passerelle

Le andatoie e le passerelle sono opere provvisionali predisposte per consentire il collegamento di posti di lavoro collocati a quote differenti o separati da vuoti, come nel caso di scavi in trincea o ponteggi.

Rischi generati dall'uso dell'Attrezzo:

1) Caduta dall'alto;
2) Caduta di materiale dall'alto o a livello;

Misure Preventive e Protettive relative all'Attrezzo:

1) DPI: utilizzatore andatoie e passerelle;

Prescrizioni Organizzative:

Devono essere forniti: **a)** guanti; **b)** calzature di sicurezza; **c)** indumenti protettivi.

Attrezzi manuali

Gli attrezzi manuali, presenti in tutte le fasi lavorative, sono sostanzialmente costituiti da una parte destinata all'impugnatura ed un'altra, variamente conformata, alla specifica funzione svolta.

Rischi generati dall'uso dell'Attrezzo:
1) Punture, tagli, abrasioni;
2) Urti, colpi, impatti, compressioni;

Misure Preventive e Protettive relative all'Attrezzo:
1) DPI: utilizzatore attrezzi manuali;

Prescrizioni Organizzative:

Devono essere forniti: **a)** casco; **b)** occhiali protettivi; **c)** guanti; **d)** calzature di sicurezza.

Scala semplice

La scala a mano semplice è adoperata per superare dislivelli o effettuare operazioni di carattere temporaneo a quote non altrimenti raggiungibili.

Rischi generati dall'uso dell'Attrezzo:
1) Caduta dall'alto;
2) Movimentazione manuale dei carichi;
3) Urti, colpi, impatti, compressioni;

Misure Preventive e Protettive relative all'Attrezzo:
1) Scala semplice: misure preventive e protettive;

Prescrizioni Organizzative:

Caratteristiche di sicurezza: 1) le scale a mano devono essere costruite con materiale adatto alle condizioni di impiego, possono quindi essere in ferro, alluminio o legno, ma devono essere sufficientemente resistenti ed avere dimensioni appropriate all'uso; **2)** le scale in legno devono avere i pioli incastrati nei montanti che devono essere trattenuti con tiranti in ferro applicati sotto i due pioli estremi; le scale lunghe più di 4 m devono avere anche un tirante intermedio; **3)** in tutti i casi le scale devono essere provviste di dispositivi antisdrucciolo alle estremità inferiori dei due montanti e di elementi di trattenuta o di appoggi antisdrucciolevoli alle estremità superiori.

2) DPI: utilizzatore scala semplice;

Prescrizioni Organizzative:

Devono essere forniti: **a)** casco; **b)** guanti; **c)** calzature di sicurezza.

MACCHINE utilizzate nelle Lavorazioni

Elenco delle macchine:
1) Autocarro;
2) Escavatore;
3) Pala meccanica.

Autocarro

L'autocarro è un mezzo d'opera utilizzato per il trasporto di mezzi, materiali da costruzione, materiali di risulta ecc.

Rischi generati dall'uso della Macchina:
1) Cesoiamenti, stritolamenti;
2) Getti, schizzi;
3) Inalazione polveri, fibre;
4) Incendi, esplosioni;

5) Investimento, ribaltamento;
6) Rumore;
7) Urti, colpi, impatti, compressioni;
8) Vibrazioni;

Misure Preventive e Protettive relative alla Macchina:

1) DPI: operatore autocarro;

Prescrizioni Organizzative:

Devono essere forniti: **a)** casco (all'esterno della cabina); **b)** maschera antipolvere (in presenza di lavorazioni polverose); **c)** guanti (all'esterno della cabina); **d)** calzature di sicurezza; **e)** indumenti protettivi; **f)** indumenti ad alta visibilità (all'esterno della cabina).

Escavatore

L'escavatore è una macchina operatrice con pala anteriore impiegata per lavori di scavo, riporto e movimento di materiali.

Rischi generati dall'uso della Macchina:

1) Cesoiamenti, stritolamenti;
2) Elettrocuzione;
3) Inalazione polveri, fibre;
4) Incendi, esplosioni;
5) Investimento, ribaltamento;
6) Rumore;
7) Scivolamenti, cadute a livello;
8) Vibrazioni;

Misure Preventive e Protettive relative alla Macchina:

1) DPI: operatore escavatore;

Prescrizioni Organizzative:

Devono essere forniti: **a)** casco (all'esterno della cabina); **b)** otoprotettori (in presenza di cabina aperta); **c)** maschera antipolvere (in presenza di cabina aperta); **d)** guanti (all'esterno della cabina); **e)** calzature di sicurezza; **f)** indumenti protettivi; **g)** indumenti ad alta visibilità (all'esterno della cabina).

Pala meccanica

La pala meccanica è una macchina operatrice dotata di una benna mobile utilizzata per operazioni di scavo, carico, sollevamento, trasporto e scarico di terra o altri materiali incoerenti.

Rischi generati dall'uso della Macchina:

1) Cesoiamenti, stritolamenti;
2) Inalazione polveri, fibre;
3) Incendi, esplosioni;
4) Investimento, ribaltamento;
5) Rumore;
6) Scivolamenti, cadute a livello;
7) Vibrazioni;

Misure Preventive e Protettive relative alla Macchina:

1) DPI: operatore pala meccanica;

Prescrizioni Organizzative:

Devono essere forniti: **a)** casco (all'esterno della cabina); **b)** otoprotettori (in presenza di cabina aperta); **c)** maschera antipolvere (in presenza di cabina aperta); **d)** guanti (all'esterno della cabina); **e)** calzature di sicurezza; **f)** indumenti protettivi; **g)** indumenti ad alta visibilità (all'esterno della cabina).

Scarico e stoccaggio di elementi prefabbricati in cantiere (centine) con l'uso della gru di cantiere o dell'autogrù

CARATTERISTICHE

PRESCRIZIONI OPERATIVE

SCARICARE I MATERIALI
Dovranno essere scaricati i materiali sul terreno solido, livellato, asciutto. Non andranno mai infilate le mani sotto i pacchi per sistemare i pezzi fuori posto: bisognerà utilizzare un pezzo di legno e usare guanti idonei. Non saranno utilizzati i mezzi meccanici di sollevamento se non si ha un'adeguata preparazione per utilizzarli. Il carico da scaricare va legato con due cinghie di lunghezza uguale, verificando che il pacco resti bilanciato, che resti orizzontale. Per scaricare a mano un carico dovrà essere mantenuta diritta la schiena piegando le ginocchia, evitando torsioni o inclinazioni della schiena. Per carichi superiori a 30 kg dovranno essere impiegati più operai.
-Dovranno essere usati idonei DPI (scarpe di sicurezza, guanti e casco) per cadute di materiali e la movimentazione dei carichi.
-Dovranno essere imbracati i carichi con cinghie o funi che sicuramente resistano al peso che devono reggere. I materiali sciolti vanno messi dentro ceste metalliche.
-Prima di movimentare a mano gli elementi dovranno essere considerati il peso e la loro dimensione, individuando il modo più indicato per afferrarli, alzati e spostali senza affaticare la schiena.

Principali dispositivi di protezione da utilizzare: elmetto di protezione - scarpe antinfortunistiche - guanti di protezione.

STOCCARE I MATERIALI
Dovranno essere indicate le aree per lo stoccaggio dei materiali in modo tale che non intralcino i movimenti ed il lavoro; dovranno essere stoccati i materiali su superfici piane ed asciutte, evitando di sovraccaricare i solai. Dovranno essere evitate le pile troppo alte; i leganti e gli elementi in laterizio saranno protetti dalla pioggia e dall'umidità. Dovranno essere accatastati ordinatamente i tubi del ponteggio, i tavoloni e i pannelli in legno, interponendo ogni 50-70 cm una traversina in legno per poter infilare le cinghie per il trasporto.
-Utilizzare in cantiere le scarpe antinfortunistiche, i guanti ed il casco.
-Dovranno essere protetti dalla corrosione gli elementi metallici dei ponteggi.

Principali dispositivi di protezione da utilizzare: elmetto di protezione - scarpe antinfortunistiche - guanti di protezione.

IMBRACARE I MATERIALI
Dovrà essere sempre imbracato il carico in modo che resti intatto e stabile durante le operazioni di sollevamento e trasporto; la doppia imbracatura a cappio è la più idonea per sollevare travi, tavole in legno, tubi per ponteggio, ecc. Dovranno essere sempre usati due cavi, opportunamente distanziati per garantire un equilibrato sollevamento. Dovranno essere sempre riportate sui ganci le portate in modo che siano almeno uguali alla portata massima

del mezzo di sollevamento. Dovranno essere verificate le alette di chiusura dei ganci, le cinghie e le funi .
-Utilizzare idonei D.P.I. quali: scarpe antinfortunistiche, guanti e casco per i lavori all'interno del cantiere.
-Dovranno essere utilizzati solo cinghie, funi e ganci in buono stato su cui è indicato il carico che possono reggere
-Utilizzare ceste metalliche per sollevare mattoni e gli altri materiali sciolti.
-Dovranno essere utilizzate le cinghie, le funi e i ganci che riportano il peso che devono reggere.

Principali dispositivi di protezione da utilizzare: elmetto di protezione - scarpe antinfortunistiche - guanti di protezione.

SOLLEVARE I MATERIALI
Dovrà essere segnalato l'agganciamento del carico e quando il carico comincia ad alzarsi bisognerà evitare di sostare sotto il carico sospeso. Va segnalato all'operatore la posa del carico, accompagnando il gancio per evitare che si impigli. Dovrà sempre essere indicato il peso che la gru può sollevare in appositi cartelli lungo il braccio. Dovranno essere verificati i limitatori di carico. Dovranno essere utilizzati gli argani a bandiera per sollevare i materiali, verificando che siano fissati su due montanti ancorati alle strutture dell'edificio o del ponteggio. Dovrà essere sollevato ed abbassato il carico con attenzione, seguendo il suo movimento. Dovranno essere avvertiti i lavoratori che si trovano nei piani sottostanti.
-Dovranno essere utilizzati idonei DPI quali: scarpe di sicurezza, i guanti ed il casco per le lavorazioni in
cantiere.
-Dovranno essere sempre rispettate le segnalazioni acustiche fatte dal gruista.
-Non dovranno essere presenti lavoratori sotto il carico che la gru sta sollevando e trasportando.
-Dovranno essere disposti in modo ordinato le attrezzature sfuse (elementi di ponteggio, puntelli, tavolame, ecc.).
Principali dispositivi di protezione da utilizzare: elmetto di protezione - scarpe antinfortunistiche - Guanti di protezione.

FONTI DI RISCHIO

scheda Scarico e stoccaggio di elementi prefabbricati in cantiere con l'uso della gru di cantiere o dell'autogru

SCARICO E STOCCAGGIO DI ELEMENTI PREFABBRICATI IN CANTIERE (CENTINE) CON L'USO DELLA GRU DI CANTIERE O DELL'AUTOGRU.

- **Tipologia fonte di rischio** Intrinseco

RISCHI

1. Contatto accidentale con macchine operatrici
2. Offese al capo, ai piedi ed alle mani
3. Sganciamento del carico
4. Sbilanciamento del carico durante la messa in tiro
5. Stoccaggio

MISURE DI PREVENZIONE ASSOCIATE ALLA FONTE

1. Dovranno essere allontanate le persone estranee mediante segnaletica o transenne; verranno predisposte vie obbligate di corsa e segnaletiche adatte; saranno applicate barriere e diaframmi. La larghezza delle rampe d'accesso deve essere tale da consentire un franco di almeno 0,70 m oltre la sagoma d'ingombro dell'autotreno o camion.
2. Dovranno essere utilizzate idonee misure di sicurezza quali: usare corrette imbracature e verificare la portata del gancio; usare ganci con dispositivo di sicurezza; trimestralmente verificare funi e catene e riportare l'esito nell'apposita tabella riportata nel libretto di omologazione della gru.
3. Dovranno essere utilizzati idonei D.P.I. (casco, guanti protettivi, scarpe antinfortunistiche)
4. Dovrà essere garantita la stabilità al ribaltamento durante la fase di stoccaggio dei prefabbricati, rispetto agli agenti atmosferici o ad azioni esterne (lasciare tra una fila e l'altra di prefabbricati almeno 0,60 m). Dovrà essere evitato il rovesciamento del materiale stoccato e verrà valutata la compattezza del terreno prima di procedere allo stoccaggio.

5. Sarà verificata la stabilità del carico imbracato prima dell'operazione di messa in tiro.

Assemblaggio di elementi prefabbricati (centine), previa imbracatura e sollevamento al piano di lavoro, mediante l'uso della gru di cantiere o dell'autogrù

CARATTERISTICHE

PRESCRIZIONI OPERATIVE

IMBRACARE I MATERIALI
Dovrà essere sempre imbracato il carico in modo che resti intatto e stabile durante le operazioni di sollevamento e trasporto; la doppia imbracatura a cappio è la più idonea per sollevare travi, tavole in legno, tubi per ponteggio, ecc. Dovranno essere sempre usati due cavi, opportunamente distanziati per garantire un equilibrato sollevamento. Dovranno essere sempre riportate sui ganci le portate in modo che siano almeno uguali alla portata massima del mezzo di sollevamento. Dovranno essere verificate le alette di chiusura dei ganci, le cinghie e le funi.
-Utilizzare idonei D.P.I. quali: scarpe antinfortunistiche, guanti e casco per i lavori all'interno del cantiere.
-Dovranno essere utilizzati solo cinghie, funi e ganci in buono stato su cui è indicato il carico che possono reggere
-Utilizzare ceste metalliche per sollevare mattoni e gli altri materiali sciolti.
-Dovranno essere utilizzate le cinghie, le funi e i ganci che riportano il peso che devono reggere.

Principali dispositivi di protezione da utilizzare: elmetto di protezione - scarpe antinfortunistiche - guanti di protezione.

SOLLEVARE I MATERIALI
Dovrà essere segnalato l'agganciamento del carico e quando il carico comincia ad alzarsi bisognerà evitare di sostare sotto il carico sospeso. Va segnalato all'operatore la posa del

carico, accompagnando il gancio per evitare che si impigli. Dovrà sempre essere indicato il peso che la gru può sollevare in appositi cartelli lungo il braccio. Dovranno essere verificati i limitatori di carico. Dovranno essere utilizzati gli argani a bandiera per sollevare i materiali, verificando che siano fissati su due montanti ancorati alle strutture dell'edificio o del ponteggio. Dovrà essere sollevato ed abbassato il carico con attenzione, seguendo il suo movimento. Dovranno essere avvertiti i lavoratori che si trovano nei piani sottostanti.
-Dovranno essere utilizzati idonei DPI quali: scarpe di sicurezza, i guanti ed il casco per le lavorazioni in cantiere.
-Dovranno essere sempre rispettate le segnalazioni acustiche fatte dal gruista.
-Non dovranno essere presenti lavoratori sotto il carico che la gru sta sollevando e trasportando.
-Dovranno essere disposti in modo ordinato le attrezzature sfuse (elementi di ponteggio, puntelli, tavolame, ecc.).

Principali dispositivi di protezione da utilizzare: elmetto di protezione - scarpe antinfortunistiche - guanti di protezione.

FONTI DI RISCHIO

scheda Assemblaggio di elementi prefabbricati, previa imbracatura e sollevamento al piano di lavoro, mediante l'uso della gru di cantiere o dell'autogru.

ASSEMBLAGGIO DI ELEMENTI PREFABBRICATI (CENTINE), PREVIA IMBRACATURA E SOLLEVAMENTO AL PIANO DI LAVORO, MEDIANTE L'USO DELLA GRU DI CANTIERE O DELL'AUTOGRU.

- **Tipologia fonte di rischio** Intrinseco

RISCHI

1. Contatto accidentale con macchine operatrici
2. Offese al capo, ai piedi ed alle mani
3. Sganciamento del carico
4. Sbilanciamento del carico durante la messa in tiro
5. Elettrocuzione
6. Sollecitazione eccessive per ampiezza dell'angolo al vertice delle funi
7. Altro

MISURE DI PREVENZIONE ASSOCIATE ALLA FONTE

1. Dovranno essere adottate le seguenti misure di sicurezza: utilizzando corrette imbracature, verificando la portata del gancio, adottando ganci con dispositivo di sicurezza. Trimestralmente verranno verificate funi e catene e tali dati dovranno essere riportati nel libretto di omologazione della gru.
2. Dovranno essere allontanate le persone non autorizzate mediante segnaletica o transenne; verranno predisposte vie obbligatorie di corsa (la larghezza delle rampe d'accesso deve essere tale da consentire un franco di almeno 0,70 m oltre la sagoma d'ingombro dell'autotreno o camion), opportune segnaletiche e verranno applicate barriere e diaframmi.
3. Dovranno essere utilizzati idonei D.P.I. (guanti protettivi e scarpe

antinfortunistiche).
4. Dovranno essere verificati i collegamenti all'impianto di messa a terra e verificare la resistenza di terra che deve essere inferiore a 20 ohm, la quale sarà riportata su apposito modello B e spedito all'ISPESL. Le utenze a 220 V devono essere protette con interruttore differenziale avente Idn = 0,03
A. Devono essere usate lampade portatili aventi voltaggio non superiore a 25 V. Dovranno essere utilizzate prese CEE -17 e cavi del tipo HO7RN - F. Verranno utilizzati utensili di classe II.
5. Dovrà essere installata una corretta segnaletica e utilizzare segnalazioni acustiche; le portate utili degli elementi per le puntellazioni devono essere riportate su apposite targhette. Dovranno essere verificate, in fase di costruzione dei pannelli, della razionale predisposizione dei ganci incorporati per il sollevamento dei prefabbricati (se il montaggio in opera si esegue con gru di cantiere, è
necessario che questa monti i riduttori micrometrici della velocità). L'imbracatura non va mai eseguita con le catene e se non fosse possibile il montaggio di ponteggi o impalcature, verranno predisposte reti di sicurezza e fare uso delle cinture CE fornite con dissipatore d'energia. Prima di iniziarne il montaggio bisognerà predisporre il piano di sicurezza firmato dalle ditte coinvolte e dalla D.L.
6. Dovrà essere verificata la stabilità del carico imbracato prima dell'operazione di messa in tiro.
7. L'angolo al vertice delle funi d'imbraco dovranno ridursi a meno di 60°.

Carico e trasporto di elementi prefabbricati (centine) all'esterno o all'interno dell'area di cantiere

CARATTERISTICHE

PRESCRIZIONI OPERATIVE

TRASPORTARE I MATERIALI
Per trasportare i materiali in cantiere dovranno essere valutate le consistenze dei terreni per il transito; se non si possono evitare le superfici meno resistenti, andranno consolidate con ghiaia oppure dovranno essere posate delle tavole, evitando di passare su rialzi, scalini ed altri ostacoli. In vicinanza dei solai bisognerà passare lontano dai fori ed evitare di passare sotto i carichi sospesi. La carriola non dovrà essere sovraccaricata guidandola sempre con le braccia distese in modo da tenerla orizzontale nei tratti pianeggianti e dovrà essere tenuta parallela al piano inclinato nei tratti in salita e discesa. Dovranno essere evitate torsioni o inclinazioni della schiena; carichi che pesano più di 30 kg oppure poco maneggevoli dovranno essere sollevati da più operai.
-Dovranno essere sempre utilizzate le scarpe antinfortunistiche ed il casco per muoversi all'interno del cantiere.
-Dovranno essere sempre usati correttamente i mezzi di trasporto adeguati al carico da trasportare. Qualsiasi mezzo di trasporto, se è sovraccaricato, si può rovesciare.
-Dovranno essere avvertiti gli operatori prima di passare o sostare in prossimità dei luoghi di lavoro; non passare sotto carichi sospesi.

Principali dispositivi di protezione da utilizzare: elmetto di protezione - scarpe

antinfortunistiche.

CARICARE I MATERIALI
Dovranno essere date le indicazioni con appositi segnali manuali per il gruista che carica nel camion, evitando di far lavorare la gru in punta. Il carico andrà legato al pianale facendo passare le corde per gli appositi anelli. Se devono essere caricate delle carriole, queste vanno disposte rovesciate; invece la betoniera va caricata in piedi e legata al pianale. Per effettuare dei carichi manuali si dovranno rispettare alcune regole per il sollevamento dei carichi: bisognerà restare con la schiena dritta, tenendo il carico vicino al tronco e posarlo abbassando le ginocchia. Dovranno essere evitate le torsioni o inclinazioni della schiena; Per carichi superiori a 30 kg dovranno essere impiegati più lavoratori per il loro sollevamento. Bisognerà attenersi ad una certa distanza dalle macchine operatrici per assistere allo scarico.
-Dovranno essere utilizzati idonei DPI quali: scarpe di sicurezza, guanti e casco.
-Dovranno essere vietate le soste del personale sotto i carichi trasportati dalla gru.
-Dovranno essere evitati sforzi eccessivi se il carico è troppo pesante o voluminoso.

Principali dispositivi di protezione da utilizzare: elmetto di protezione - scarpe antinfortunistiche - guanti di protezione.

FONTI DI RISCHIO

Scheda Carico e trasporto di elementi prefabbricati all'esterno o all'interno dell'area di cantiere

CARICO E TRASPORTO DI ELEMENTI PREFABBRICATI (CENTINE) ALL'ESTERNO O ALL'INTERNO DELL'AREA DI CANTIERE.

- **Tipologia fonte di rischio** Intrinseco

RISCHI

1. Contatto accidentale con macchine operatrici
2. Offese al capo, ai piedi ed alle mani
3. Sganciamento del carico
4. Sbilanciamento del carico durante la messa in tiro
5. Sollecitazione eccessive per ampiezza dell'angolo al vertice delle funi - ribaltamento del mezzo

MISURE DI PREVENZIONE ASSOCIATE ALLA FONTE

1. Dovranno essere adottate le seguenti misure preventive: utilizzare imbracature e verificare la portata del gancio; usare ganci con dispositivo di sicurezza; trimestralmente controllare funi e catene e riportare l'esito nell'apposita tabella riportata nel libretto di omologazione della gru.
2. Dovranno essere applicate le seguenti misure di sicurezza: allontanare le persone non autorizzate con segnaletica o transenne; predisporre vie obbligate di corsa (la larghezza delle rampe d'accesso deve essere tale da consentire un franco di almeno 0,70 m oltre la sagoma d'ingombro dell'autotreno o camion) e

segnaletiche; utilizzare barriere e diaframmi. Utilizzare idonei D.P.I. (casco, guanti protettivi, scarpe antinfortunistiche).

3. Dovrà essere esposta idonea segnalazione; verranno utilizzate segnalazioni acustiche.

L'imbracatura non va mai eseguita con catene. I percorsi di cantiere devono essere fissati previo

controllo della loro agibilità e verranno verificate le idoneità del sottofondo a sopportare lo sforzo frenante dell'automezzo (dovuti alle condizioni atmosferiche).Gli apparecchi di sollevamento non devono essere usati se la velocità del vento supera i 45 km/h, in presenza di temporali o di nebbia.

4. Dovrà essere verificata la stabilità del carico imbracato prima dell'operazione di messa in tiro.

5. Su tutti i carichi con peso superiore a 2 t abbiano indicato il loro effettivo peso. Il carico, il trasporto e lo scarico devono essere effettuati con mezzi e modalità appropriati anche in relazione alla velocità dell'automezzo; dovrà essere ridotto a meno di 60° l'angolo al vertice delle funi d'imbraco.

Getto di calcestruzzo spruzzato

Esecuzione di getti di calcestruzzo spruzzato.

Lavoratori impegnati:

1) Addetto al getto di calcestruzzo spruzzato;

Misure Preventive e Protettive, aggiuntive a quelle riportate nell'apposito successivo capitolo:

a) DPI: addetto al getto di calcestruzzo spruzzato;

Prescrizioni Organizzative:

Devono essere forniti: **a)** casco; **b)** occhiali protettivi; **c)** guanti; **d)** calzature di sicurezza; **e)** indumenti protettivi.

Riferimenti Normativi:

D.Lgs. 9 aprile 2008 n. 81, Art. 75.

Rischi a cui è esposto il lavoratore:

a) Chimico;
b) Getti, schizzi;

Attrezzi utilizzati dal lavoratore:

a) Attrezzi manuali;
b) Impianto di iniezione per miscele cementizie;

Rischi generati dall'uso degli attrezzi:

Punture, tagli, abrasioni; Urti, colpi, impatti, compressioni; Caduta dall'alto; Elettrocuzione; Getti, schizzi; Inalazione polveri, fibre; Irritazioni cutanee, reazioni allergiche; Scoppio.

RISCHI individuati nelle Lavorazioni e relative MISURE PREVENTIVE E PROTETTIVE.

rischi derivanti dalle lavorazioni e dall'uso di macchine ed attrezzi

Elenco dei rischi:

1) Chimico;
2) Getti, schizzi.

RISCHIO: Chimico

Descrizione del Rischio:

Rischi per la salute dei lavoratori per impiego di agenti chimici in ogni tipo di procedimento, compresi la produzione, la manipolazione, l'immagazzinamento, il trasporto o l'eliminazione e il trattamento dei rifiuti, o che risultino da tale attività lavorativa. Per tutti i dettagli inerenti l'analisi del rischio (schede di valutazione, ecc) si rimanda al documento di valutazione specifico.

MISURE PREVENTIVE e PROTETTIVE:

a) **Nelle lavorazioni:** Getto di calcestruzzo spruzzato;

Misure tecniche e organizzative:

Misure generali. A seguito di valutazione dei rischi, al fine di eliminare o, comunque ridurre al minimo, i rischi derivanti da agenti chimici pericolosi, devono essere adottate adeguate misure generali di protezione e prevenzione: **a)** la progettazione e l'organizzazione dei sistemi di lavorazione sul luogo di lavoro deve essere effettuata nel rispetto delle condizioni di salute e sicurezza dei lavoratori; **b)** le attrezzature di lavoro fornite devono essere idonee per l'attività specifica e mantenute adeguatamente; **c)** il numero di lavoratori presenti durante l'attività

specifica deve essere quello minimo in funzione della necessità della lavorazione; **d)** la durata e l'intensità dell'esposizione ad agenti chimici pericolosi deve essere ridotta al minimo; **e)** devono essere fornite indicazioni in merito alle misure igieniche da rispettare per il mantenimento delle condizioni di salute e sicurezza dei lavoratori; **f)** le quantità di agenti presenti sul posto di lavoro, devono essere ridotte al minimo, in funzione delle necessità di lavorazione; **g)** devono essere adottati metodi di lavoro appropriati comprese le disposizioni che garantiscono la sicurezza nella manipolazione, nell'immagazzinamento e nel trasporto sul luogo di lavoro di agenti chimici pericolosi e dei rifiuti che contengono detti agenti.

RISCHIO: "Getti, schizzi"

Descrizione del Rischio:
Lesioni riguardanti qualsiasi parte del corpo durante i lavori, a freddo o a caldo, eseguiti a mano o con utensili, con materiali, sostanze, prodotti, attrezzature che possono dare luogo a getti e/o schizzi pericolosi per la salute o alla proiezione di schegge.

MISURE PREVENTIVE e PROTETTIVE:

a) **Nelle lavorazioni:** Getto di calcestruzzo spruzzato;

Prescrizioni Organizzative:

Operazioni di getto. Durante lo scarico dell'impasto l'altezza della benna o del tubo di getto (nel caso di getto con pompa) deve essere ridotta al minimo.

ATTREZZATURE utilizzate nelle Lavorazioni

Elenco degli attrezzi:
1) Attrezzi manuali;
2) Impianto di iniezione per miscele cementizie.

Attrezzi manuali

Gli attrezzi manuali, presenti in tutte le fasi lavorative, sono sostanzialmente costituiti da una parte destinata all'impugnatura ed un'altra, variamente conformata, alla specifica funzione svolta.

Rischi generati dall'uso dell'Attrezzo:
1) Punture, tagli, abrasioni;
2) Urti, colpi, impatti, compressioni;

Misure Preventive e Protettive relative all'Attrezzo:
1) DPI: utilizzatore attrezzi manuali;

Prescrizioni Organizzative:

Devono essere forniti: **a)** casco; **b)** occhiali protettivi; **c)** guanti; **d)** calzature di sicurezza.

Impianto di iniezione per miscele cementizie

L'impianto di iniezione per miscele cementizie è impiegato per il consolidamento e/o l'impermeabilizzazione di terreni, gallerie, scavi, diaframmi, discariche, o murature portanti, strutture in c.a. e strutture portanti in genere ecc.

Rischi generati dall'uso dell'Attrezzo:
1) Caduta dall'alto;

2) Elettrocuzione;
3) Getti, schizzi;
4) Inalazione polveri, fibre;
5) Irritazioni cutanee, reazioni allergiche;
6) Scoppio;
7) Urti, colpi, impatti, compressioni;

Misure Preventive e Protettive relative all'Attrezzo:

1) DPI: utilizzatore impianto iniezione per malte cementizie;

Prescrizioni Organizzative:

Devono essere forniti: **a)** casco; **b)** otoprotettori; **c)** occhiali protettivi; **d)** guanti; **e)** calzature di sicurezza; **f)** indumenti protettivi.

Rinterro con ghiaia eseguito a macchina

Rinterro e compattazione di ghiaia, eseguito con l'ausilio di mezzi meccanici.

Macchine utilizzate:

1) Dumper;
2) Pala meccanica.

Rischi generati dall'uso delle macchine:

Cesoiamenti, stritolamenti; Inalazione polveri, fibre; Incendi, esplosioni; Investimento, ribaltamento; Rumore; Vibrazioni; Scivolamenti, cadute a livello.

Lavoratori impegnati:

1) Addetto al rinterro di scavo eseguito a macchina;

Misure Preventive e Protettive, aggiuntive a quelle riportate nell'apposito successivo capitolo:

a) DPI: addetto al rinterro di scavo eseguito a macchina;

Prescrizioni Organizzative:

Devono essere forniti: **a)** casco; **b)** otoprotettori; **c)** occhiali protettivi; **d)** maschera antipolvere; **e)** guanti; **f)** calzature di sicurezza; **g)** indumenti protettivi; **h)** indumenti ad alta visibilità.

Riferimenti Normativi:

D.Lgs. 9 aprile 2008 n. 81, Art. 75.

Rischi a cui è esposto il lavoratore:

a) Investimento, ribaltamento;

Attrezzi utilizzati dal lavoratore:

a) Attrezzi manuali;
b) Andatoie e Passerelle;

Rischi generati dall'uso degli attrezzi:

Punture, tagli, abrasioni; Urti, colpi, impatti, compressioni; Caduta dall'alto; Caduta di materiale dall'alto o a livello.

RISCHI individuati nelle Lavorazioni e relative MISURE PREVENTIVE E PROTETTIVE.

rischi derivanti dalle lavorazioni e dall'uso di macchine ed attrezzi

Elenco dei rischi:
1) Investimento, ribaltamento;
2) Rumore;
3) Vibrazioni.

RISCHIO: "Investimento, ribaltamento"

Descrizione del Rischio:
Lesioni causate dall'investimento ad opera di macchine operatrici o conseguenti al ribaltamento delle stesse.

MISURE PREVENTIVE e PROTETTIVE:

a) **Nelle lavorazioni:** Rinterro di scavo eseguito a macchina;

Prescrizioni Esecutive:

Presenza di manodopera. Nei lavori di scavo con mezzi meccanici non devono essere eseguiti altri lavori che comportano la presenza di manodopera nel campo di azione dell'escavatore.

Riferimenti Normativi:

D.Lgs. 9 aprile 2008 n. 81, Art. 118.

RISCHIO: Rumore

Descrizione del Rischio:
Danni all'apparato uditivo causati da prolungata esposizione al rumore. Per tutti i dettagli inerenti l'analisi del rischio (schede di valutazione, ecc) si rimanda al documento di valutazione specifico.

MISURE PREVENTIVE e PROTETTIVE:

a) **Nelle macchine:** Dumper;

Fascia di appartenenza. Il livello di esposizione è "Maggiore dei valori superiori di azione: 85 dB(A) e 137 dB(C)".

Misure tecniche e organizzative:

Organizzazione del lavoro. Le attività lavorative devono essere organizzate tenuto conto delle seguenti indicazioni: **a)** scelta di attrezzature di lavoro adeguate, tenuto conto del lavoro da svolgere, che emettano il minor rumore possibile; **b)** adozione di metodi di lavoro che implicano una minore esposizione al rumore; **c)** riduzione del rumore mediante una migliore organizzazione del lavoro attraverso la limitazione della durata e dell'intensità dell'esposizione e l'adozione di orari di lavoro appropriati, con sufficienti periodi di riposo; **d)** adozione di opportuni programmi di manutenzione delle attrezzature e macchine di lavoro, del luogo di lavoro e dei sistemi sul posto di lavoro; **e)** progettazione della struttura dei luoghi e dei posti di lavoro al fine di ridurre l'esposizione al rumore dei lavoratori; **f)** adozione di misure tecniche per il contenimento del rumore trasmesso per via aerea, quali schermature, involucri o rivestimenti

realizzati con materiali fonoassorbenti; **g)** adozione di misure tecniche per il contenimento del rumore strutturale, quali sistemi di smorzamento o di isolamento; **h)** locali di riposo messi a disposizione dei lavoratori con rumorosità ridotta a un livello compatibile con il loro scopo e le loro condizioni di utilizzo.

Segnalazione e delimitazione dell'ambiente di lavoro. I luoghi di lavoro devono avere i seguenti requisiti: **a)** indicazione, con appositi segnali, dei luoghi di lavoro dove i lavoratori sono esposti ad un rumore al di sopra dei valori superiori di azione; **b)** ove ciò è tecnicamente possibile e giustificato dal rischio, delimitazione e accesso limitato delle aree, dove i lavoratori sono esposti ad un rumore al di sopra dei valori superiori di azione.

Dispositivi di protezione individuale:

Devono essere forniti: **a)** otoprotettori.

b) **Nelle macchine:** Pala meccanica;

Fascia di appartenenza. Il livello di esposizione è "Minore dei valori inferiori di azione: 80 dB(A) e 135 dB(C)".

Misure tecniche e organizzative:

Organizzazione del lavoro. Le attività lavorative devono essere organizzate tenuto conto delle seguenti indicazioni: **a)** scelta di attrezzature di lavoro adeguate, tenuto conto del lavoro da svolgere, che emettano il minor rumore possibile; **b)** adozione di metodi di lavoro che implicano una minore esposizione al rumore; **c)** riduzione del rumore mediante una migliore organizzazione del lavoro attraverso la limitazione della durata e dell'intensità dell'esposizione e l'adozione di orari di lavoro appropriati, con sufficienti periodi di riposo; **d)** adozione di opportuni programmi di manutenzione delle attrezzature e macchine di lavoro, del luogo di lavoro e dei sistemi sul posto di lavoro; **e)** progettazione della struttura dei luoghi e dei posti di lavoro al fine di ridurre l'esposizione al rumore dei lavoratori; **f)** adozione di misure tecniche per il contenimento del rumore trasmesso per via aerea, quali schermature, involucri o rivestimenti realizzati con materiali fonoassorbenti; **g)** adozione di misure tecniche per il contenimento del rumore strutturale, quali sistemi di smorzamento o di isolamento; **h)** locali di riposo messi a disposizione dei lavoratori con rumorosità ridotta a un livello compatibile con il loro scopo e le loro condizioni di utilizzo.

RISCHIO: Vibrazioni

Descrizione del Rischio:

Danni all'apparato scheletrico e muscolare causate dalle vibrazioni trasmesse al lavoratore da macchine o attrezzature. Per tutti i dettagli inerenti l'analisi del rischio (schede di valutazione, ecc) si rimanda al documento di valutazione specifico.

MISURE PREVENTIVE e PROTETTIVE:

a) **Nelle macchine:** Dumper; Pala meccanica;

Fascia di appartenenza. Mano-Braccio (HAV): "Non presente"; Corpo Intero (WBV): "Compreso tra 0,5 e 1 m/s²".

Misure tecniche e organizzative:

Misure generali. I rischi, derivanti dall'esposizione dei lavoratori a vibrazioni, devono essere eliminati alla fonte o ridotti al minimo.
Organizzazione del lavoro. Le attività lavorative devono essere organizzate tenuto conto delle seguenti indicazioni: **a)** i metodi di lavoro adottati devono essere quelli che richiedono la minore esposizione a vibrazioni meccaniche; **b)** la durata e l'intensità dell'esposizione a vibrazioni meccaniche deve essere opportunamente limitata al minimo necessario per le esigenze della lavorazione; **c)** l'orario di lavoro deve essere organizzato in maniera appropriata al tipo di lavoro da svolgere; **d)** devono essere previsti adeguati periodi di riposo in funzione del tipo di lavoro da svolgere.
Attrezzature di lavoro. Le attrezzature di lavoro impiegate: **a)** devono essere adeguate al lavoro da svolgere; **b)** devono essere concepite nel rispetto dei principi ergonomici; **c)** devono produrre il minor livello possibile di vibrazioni, tenuto conto del lavoro da svolgere; **d)** devono essere soggette ad adeguati programmi di manutenzione.

Dispositivi di protezione individuale:

Devono essere forniti: **a)** indumenti protettivi; **b)** dispositivi di smorzamento; **c)** sedili ammortizzanti.

ATTREZZATURE utilizzate nelle Lavorazioni

Elenco degli attrezzi:
1) Andatoie e Passerelle;
2) Attrezzi manuali.

Andatoie e Passerelle

Le andatoie e le passerelle sono opere provvisionali predisposte per consentire il collegamento di posti di lavoro collocati a quote differenti o separati da vuoti, come nel caso di scavi in trincea o ponteggi.

Rischi generati dall'uso dell'Attrezzo:
1) Caduta dall'alto;
2) Caduta di materiale dall'alto o a livello;

Misure Preventive e Protettive relative all'Attrezzo:
1) DPI: utilizzatore andatoie e passarelle;

Prescrizioni Organizzative:

Devono essere forniti: **a)** guanti; **b)** calzature di sicurezza; **c)** indumenti protettivi.

Attrezzi manuali

Gli attrezzi manuali, presenti in tutte le fasi lavorative, sono sostanzialmente costituiti da una parte destinata all'impugnatura ed un'altra, variamente conformata, alla specifica funzione svolta.

Rischi generati dall'uso dell'Attrezzo:
1) Punture, tagli, abrasioni;
2) Urti, colpi, impatti, compressioni;

Misure Preventive e Protettive relative all'Attrezzo:
1) DPI: utilizzatore attrezzi manuali;

Prescrizioni Organizzative:

Devono essere forniti: **a)** casco; **b)** occhiali protettivi; **c)** guanti; **d)** calzature di sicurezza.

MACCHINE utilizzate nelle Lavorazioni

Elenco delle macchine:

1) Dumper;
2) Pala meccanica.

Dumper

Il dumper è un mezzo d'opera utilizzato per il trasporto di materiali incoerenti (sabbia, pietrisco).

Rischi generati dall'uso della Macchina:

1) Cesoiamenti, stritolamenti;
2) Inalazione polveri, fibre;
3) Incendi, esplosioni;
4) Investimento, ribaltamento;
5) Rumore;
6) Vibrazioni;

Misure Preventive e Protettive relative alla Macchina:

1) DPI: operatore dumper;

Prescrizioni Organizzative:

Devono essere forniti: **a)** casco (all'esterno della cabina); **b)** otoprotettori (all'esterno della cabina); **c)** maschera antipolvere (in presenza di lavorazioni polverose); **d)** guanti (all'esterno della cabina); **e)** calzature di sicurezza; **f)** indumenti protettivi; **g)** indumenti ad alta visibilità (all'esterno della cabina).

Pala meccanica

La pala meccanica è una macchina operatrice dotata di una benna mobile utilizzata per operazioni di scavo, carico, sollevamento, trasporto e scarico di terra o altri materiali incoerenti.

Rischi generati dall'uso della Macchina:

1) Cesoiamenti, stritolamenti;
2) Inalazione polveri, fibre;
3) Incendi, esplosioni;
4) Investimento, ribaltamento;
5) Rumore;
6) Scivolamenti, cadute a livello;
7) Vibrazioni;

Misure Preventive e Protettive relative alla Macchina:

1) DPI: operatore pala meccanica;

Prescrizioni Organizzative:

Devono essere forniti: **a)** casco (all'esterno della cabina); **b)** otoprotettori (in presenza di cabina aperta); **c)** maschera antipolvere (in presenza di cabina aperta); **d)** guanti (all'esterno della cabina); **e)** calzature di sicurezza; **f)** indumenti protettivi; **g)** indumenti ad alta visibilità (all'esterno della cabina).

17. Getto strutture in c.a. pozzo 2 con collegamento condotto S. Martino

Realizzazione della carpenteria per le strutture in fondazione

Realizzazione della carpenteria per strutture di fondazione diretta, come plinti, travi rovesce, travi portatompagno, ecc. e successivo disarmo.

Lavoratori impegnati:

1) Addetto alla realizzazione della carpenteria per le strutture in fondazione;

Misure Preventive e Protettive, aggiuntive a quelle riportate nell'apposito successivo capitolo:

a) DPI: addetto alla realizzazione della carpenteria per le strutture in fondazione;

Prescrizioni Organizzative:

Devono essere forniti: **a)** casco; **b)** otoprotettori; **c)** occhiali protettivi; **d)** maschera con filtro specifico; **e)** guanti; **f)** calzature di sicurezza; **g)** indumenti protettivi.

Riferimenti Normativi:

D.Lgs. 9 aprile 2008 n. 81, Art. 75.

Rischi a cui è esposto il lavoratore:

a) Chimico;
b) Rumore;
c) Punture, tagli, abrasioni;

Attrezzi utilizzati dal lavoratore:

a) Andatoie e Passerelle;
b) Attrezzi manuali;
c) Scala semplice;
d) Pompa a mano per disarmante;
e) Sega circolare;

Rischi generati dall'uso degli attrezzi:

Caduta dall'alto; Caduta di materiale dall'alto o a livello; Punture, tagli, abrasioni; Urti, colpi, impatti, compressioni; Movimentazione manuale dei carichi; Nebbie; Getti, schizzi; Elettrocuzione; Inalazione polveri, fibre; Rumore; Scivolamenti, cadute a livello.

RISCHI individuati nelle Lavorazioni e relative MISURE PREVENTIVE E PROTETTIVE.

rischi derivanti dalle lavorazioni e dall'uso di macchine ed attrezzi

Elenco dei rischi:

1) Chimico;
2) Punture, tagli, abrasioni;
3) Rumore.

RISCHIO: Chimico

Descrizione del Rischio:

Rischi per la salute dei lavoratori per impiego di agenti chimici in ogni tipo di procedimento, compresi la produzione, la manipolazione, l'immagazzinamento, il trasporto o l'eliminazione e il trattamento dei rifiuti, o che risultino da tale attività lavorativa. Per tutti i dettagli inerenti l'analisi del rischio (schede di valutazione, ecc) si rimanda al documento di valutazione specifico.

MISURE PREVENTIVE e PROTETTIVE:

a) **Nelle lavorazioni:** Realizzazione della carpenteria per le strutture in fondazione;

Misure tecniche e organizzative:

Misure generali. A seguito di valutazione dei rischi, al fine di eliminare o, comunque ridurre al minimo, i rischi derivanti da agenti chimici pericolosi, devono essere adottate adeguate misure generali di protezione e prevenzione: **a)** la progettazione e l'organizzazione dei sistemi di lavorazione sul luogo di lavoro deve essere effettuata nel rispetto delle condizioni di salute e sicurezza dei lavoratori; **b)** le attrezzature di lavoro fornite devono essere idonee per l'attività specifica e mantenute adeguatamente; **c)** il numero di lavoratori presenti durante l'attività specifica deve essere quello minimo in funzione della necessità della lavorazione; **d)** la durata e l'intensità dell'esposizione ad agenti chimici pericolosi deve essere ridotta al minimo; **e)** devono essere fornite indicazioni in merito alle misure igieniche da rispettare per il mantenimento delle condizioni di salute e sicurezza dei lavoratori; **f)** le quantità di agenti presenti sul posto di lavoro, devono essere ridotte al minimo, in funzione delle necessità di lavorazione; **g)** devono essere adottati metodi di lavoro appropriati comprese le disposizioni che garantiscono la sicurezza nella manipolazione, nell'immagazzinamento e nel trasporto sul luogo di lavoro di agenti chimici pericolosi e dei rifiuti che contengono detti agenti.

RISCHIO: "Punture, tagli, abrasioni"

Descrizione del Rischio:

Lesioni per punture, tagli, abrasioni di parte del corpo per contatto accidentale dell'operatore con elementi taglienti o pungenti o comunque capaci di procurare lesioni.

MISURE PREVENTIVE e PROTETTIVE:

a) **Nelle lavorazioni:** Realizzazione della carpenteria per le strutture in fondazione;

Prescrizioni Esecutive:

Ferri d'attesa. I ferri d'attesa delle strutture in c.a. devono essere protetti contro il contatto accidentale; la protezione può essere ottenuta attraverso la conformazione dei ferri o con l'apposizione di una copertura in materiale resistente.
Disarmo. Prima di permettere l'accesso alle zone in cui è stato effettuato il disarmo delle strutture si deve provvedere alla rimozione di tutti i chiodi e di tutte le punte.

RISCHIO: Rumore

Descrizione del Rischio:
Danni all'apparato uditivo causati da prolungata esposizione al rumore. Per tutti i dettagli inerenti l'analisi del rischio (schede di valutazione, ecc) si rimanda al documento di valutazione specifico.

MISURE PREVENTIVE e PROTETTIVE:

a) **Nelle lavorazioni:** Realizzazione della carpenteria per le strutture in fondazione;

Fascia di appartenenza. Il livello di esposizione è "Maggiore dei valori superiori di azione: 85 dB(A) e 137 dB(C)".

Misure tecniche e organizzative:

Organizzazione del lavoro. Le attività lavorative devono essere organizzate tenuto conto delle seguenti indicazioni: **a)** scelta di attrezzature di lavoro adeguate, tenuto conto del lavoro da svolgere, che emettano il minor rumore possibile; **b)** adozione di metodi di lavoro che implicano una minore esposizione al rumore; **c)** riduzione del rumore mediante una migliore organizzazione del lavoro attraverso la limitazione della durata e dell'intensità dell'esposizione e l'adozione di orari di lavoro appropriati, con sufficienti periodi di riposo; **d)** adozione di opportuni programmi di manutenzione delle attrezzature e macchine di lavoro, del luogo di lavoro e dei sistemi sul posto di lavoro; **e)** progettazione della struttura dei luoghi e dei posti di lavoro al fine di ridurre l'esposizione al rumore dei lavoratori; **f)** adozione di misure tecniche per il contenimento del rumore trasmesso per via aerea, quali schermature, involucri o rivestimenti realizzati con materiali fonoassorbenti; **g)** adozione di misure tecniche per il contenimento del rumore strutturale, quali sistemi di smorzamento o di isolamento; **h)** locali di riposo messi a disposizione dei lavoratori con rumorosità ridotta a un livello compatibile con il loro scopo e le loro condizioni di utilizzo.
Segnalazione e delimitazione dell'ambiente di lavoro. I luoghi di lavoro devono avere i seguenti requisiti: **a)** indicazione, con appositi segnali, dei luoghi di lavoro dove i lavoratori sono esposti ad un rumore al di sopra dei valori superiori di azione; **b)** ove ciò è tecnicamente possibile e giustificato dal rischio, delimitazione e accesso limitato delle aree, dove i lavoratori sono esposti ad un rumore al di sopra dei valori superiori di azione.

Dispositivi di protezione individuale:

Devono essere forniti: **a)** otoprotettori.

ATTREZZATURE utilizzate nelle Lavorazioni

Elenco degli attrezzi:
1) Andatoie e Passerelle;
2) Attrezzi manuali;
3) Pompa a mano per disarmante;

4) Scala semplice;
5) Sega circolare.

Andatoie e Passerelle

Le andatoie e le passerelle sono opere provvisionali predisposte per consentire il collegamento di posti di lavoro collocati a quote differenti o separati da vuoti, come nel caso di scavi in trincea o ponteggi.

Rischi generati dall'uso dell'Attrezzo:
1) Caduta dall'alto;
2) Caduta di materiale dall'alto o a livello;

Misure Preventive e Protettive relative all'Attrezzo:
1) DPI: utilizzatore andatoie e passarelle;

Prescrizioni Organizzative:

Devono essere forniti: **a)** guanti; **b)** calzature di sicurezza; **c)** indumenti protettivi.

Attrezzi manuali

Gli attrezzi manuali, presenti in tutte le fasi lavorative, sono sostanzialmente costituiti da una parte destinata all'impugnatura ed un'altra, variamente conformata, alla specifica funzione svolta.

Rischi generati dall'uso dell'Attrezzo:
1) Punture, tagli, abrasioni;
2) Urti, colpi, impatti, compressioni;

Misure Preventive e Protettive relative all'Attrezzo:
1) DPI: utilizzatore attrezzi manuali;

Prescrizioni Organizzative:

Devono essere forniti: **a)** casco; **b)** occhiali protettivi; **c)** guanti; **d)** calzature di sicurezza.

Pompa a mano per disarmante

La pompa a mano è utilizzata per l'applicazione a spruzzo di disarmante.

Rischi generati dall'uso dell'Attrezzo:
1) Getti, schizzi;
2) Nebbie;

Misure Preventive e Protettive relative all'Attrezzo:
1) DPI: utilizzatore pompa a mano per disarmante;

Prescrizioni Organizzative:

Devono essere forniti: **a)** occhiali protettivi; **b)** guanti; **c)** calzature di sicurezza; **d)** indumenti protettivi.

Scala semplice

La scala a mano semplice è adoperata per superare dislivelli o effettuare operazioni di carattere temporaneo a quote non altrimenti raggiungibili.

Rischi generati dall'uso dell'Attrezzo:
1) Caduta dall'alto;
2) Movimentazione manuale dei carichi;
3) Urti, colpi, impatti, compressioni;

Misure Preventive e Protettive relative all'Attrezzo:
1) Scala semplice: misure preventive e protettive;

Prescrizioni Organizzative:

Caratteristiche di sicurezza: 1) le scale a mano devono essere costruite con materiale adatto alle condizioni di impiego, possono quindi essere in ferro, alluminio o legno, ma devono essere sufficientemente resistenti ed avere dimensioni appropriate all'uso; **2)** le scale in legno devono avere i pioli incastrati nei montanti che devono essere trattenuti con tiranti in ferro applicati sotto i due pioli estremi; le scale lunghe più di 4 m devono avere anche un tirante intermedio; **3)** in tutti i casi le scale devono essere provviste di dispositivi antisdrucciolo alle estremità inferiori dei due montanti e di elementi di trattenuta o di appoggi antisdrucciolevoli alle estremità superiori.

2) DPI: utilizzatore scala semplice;

Prescrizioni Organizzative:

Devono essere forniti: **a)** casco; **b)** guanti; **c)** calzature di sicurezza.

Sega circolare

La sega circolare, quasi sempre presente nei cantieri, viene utilizzata per il taglio del legname da carpenteria e/o per quello usato nelle diverse lavorazioni.

Rischi generati dall'uso dell'Attrezzo:
1) Elettrocuzione;
2) Inalazione polveri, fibre;
3) Punture, tagli, abrasioni;
4) Rumore;
5) Scivolamenti, cadute a livello;
6) Urti, colpi, impatti, compressioni;

Misure Preventive e Protettive relative all'Attrezzo:
1) DPI: utilizzatore sega circolare;

Prescrizioni Organizzative:

Devono essere forniti: **a)** casco; **b)** otoprotettori; **c)** occhiali protettivi; **d)** guanti; **e)** calzature di sicurezza.

Lavorazione e posa ferri di armatura per le strutture in fondazione

Lavorazione (sagomatura, taglio, saldatura) e posa nelle casserature di ferri di armatura di strutture in fondazione.

Lavoratori impegnati:

1) Addetto alla lavorazione e posa ferri di armatura per le strutture in fondazione;

Misure Preventive e Protettive, aggiuntive a quelle riportate nell'apposito successivo capitolo:

a) DPI: addetto alla lavorazione e posa ferri di armatura per le strutture in fondazione;

Prescrizioni Organizzative:

Devono essere forniti: **a)** casco; **b)** occhiali protettivi; **c)** guanti; **d)** calzature di sicurezza; **e)** indumenti protettivi.

Riferimenti Normativi:

D.Lgs. 9 aprile 2008 n. 81, Art. 75.

Rischi a cui è esposto il lavoratore:

a) Punture, tagli, abrasioni;

Attrezzi utilizzati dal lavoratore:

a) Andatoie e Passerelle;
b) Attrezzi manuali;
c) Scala semplice;
d) Trancia-piegaferri;

Rischi generati dall'uso degli attrezzi:

Caduta dall'alto; Caduta di materiale dall'alto o a livello; Punture, tagli, abrasioni; Urti, colpi, impatti, compressioni; Movimentazione manuale dei carichi; Cesoiamenti, stritolamenti; Elettrocuzione; Rumore; Scivolamenti, cadute a livello.**RISCHI individuati nelle Lavorazioni e relative MISURE PREVENTIVE E PROTETTIVE.**

rischi derivanti dalle lavorazioni e dall'uso di macchine ed attrezzi

Elenco dei rischi:

1) Punture, tagli, abrasioni.

RISCHIO: "Punture, tagli, abrasioni"

Descrizione del Rischio:

Lesioni per punture, tagli, abrasioni di parte del corpo per contatto accidentale dell'operatore con elementi taglienti o pungenti o comunque capaci di procurare lesioni.

MISURE PREVENTIVE e PROTETTIVE:

a) Nelle lavorazioni: Lavorazione e posa ferri di armatura per le strutture in fondazione;

Prescrizioni Esecutive:

Ferri d'attesa. I ferri d'attesa delle strutture in c.a. devono essere protetti contro il contatto accidentale; la protezione può essere ottenuta attraverso la conformazione dei ferri o con l'apposizione di una copertura in materiale resistente.

Disarmo. Prima di permettere l'accesso alle zone in cui è stato effettuato il disarmo delle strutture si deve provvedere alla rimozione di tutti i chiodi e di tutte le punte.

ATTREZZATURE utilizzate nelle Lavorazioni

Elenco degli attrezzi:

1) Andatoie e Passerelle;
2) Attrezzi manuali;
3) Scala semplice;

4) Trancia-piegaferri.

Andatoie e Passerelle

Le andatoie e le passerelle sono opere provvisionali predisposte per consentire il collegamento di posti di lavoro collocati a quote differenti o separati da vuoti, come nel caso di scavi in trincea o ponteggi.

Rischi generati dall'uso dell'Attrezzo:
1) Caduta dall'alto;
2) Caduta di materiale dall'alto o a livello;

Misure Preventive e Protettive relative all'Attrezzo:
1) DPI: utilizzatore andatoie e passarelle;

Prescrizioni Organizzative:

Devono essere forniti: **a)** guanti; **b)** calzature di sicurezza; **c)** indumenti protettivi.

Attrezzi manuali

Gli attrezzi manuali, presenti in tutte le fasi lavorative, sono sostanzialmente costituiti da una parte destinata all'impugnatura ed un'altra, variamente conformata, alla specifica funzione svolta.

Rischi generati dall'uso dell'Attrezzo:
1) Punture, tagli, abrasioni;
2) Urti, colpi, impatti, compressioni;

Misure Preventive e Protettive relative all'Attrezzo:
1) DPI: utilizzatore attrezzi manuali;

Prescrizioni Organizzative:

Devono essere forniti: **a)** casco; **b)** occhiali protettivi; **c)** guanti; **d)** calzature di sicurezza.

Scala semplice

La scala a mano semplice è adoperata per superare dislivelli o effettuare operazioni di carattere temporaneo a quote non altrimenti raggiungibili.

Rischi generati dall'uso dell'Attrezzo:
1) Caduta dall'alto;
2) Movimentazione manuale dei carichi;
3) Urti, colpi, impatti, compressioni;

Misure Preventive e Protettive relative all'Attrezzo:
1) Scala semplice: misure preventive e protettive;

Prescrizioni Organizzative:

Caratteristiche di sicurezza: 1) le scale a mano devono essere costruite con materiale adatto alle condizioni di impiego, possono quindi essere in ferro, alluminio o legno, ma devono essere sufficientemente resistenti ed avere dimensioni appropriate all'uso; **2)** le scale in legno devono avere i pioli incastrati nei montanti che devono essere trattenuti con tiranti in ferro applicati sotto i due pioli estremi; le scale lunghe più di 4 m devono avere anche un tirante intermedio; **3)** in tutti i casi le scale devono essere provviste di dispositivi antisdrucciolo alle estremità inferiori

dei due montanti e di elementi di trattenuta o di appoggi antisdrucciolevoli alle estremità superiori.

2) DPI: utilizzatore scala semplice;

Prescrizioni Organizzative:

Devono essere forniti: **a)** casco; **b)** guanti; **c)** calzature di sicurezza.

Trancia-piegaferri

La trancia-piegaferri è un'attrezzatura utilizzata per sagomare i ferri di armatura, e le relative staffe, dei getti di conglomerato cementizio armato.

Rischi generati dall'uso dell'Attrezzo:

1) Caduta di materiale dall'alto o a livello;
2) Cesoiamenti, stritolamenti;
3) Elettrocuzione;
4) Punture, tagli, abrasioni;
5) Rumore;
6) Scivolamenti, cadute a livello;

Misure Preventive e Protettive relative all'Attrezzo:

1) DPI: utilizzatore trancia-piegaferri;

Prescrizioni Organizzative:

Devono essere forniti: **a)** casco; **b)** otoprotettori; **c)** guanti; **d)** calzature di sicurezza; **e)** indumenti protettivi.

Getto in calcestruzzo per le strutture in fondazione

Esecuzione di getti di cls per la realizzazione di strutture in fondazione, dirette (come plinti, travi rovesce, platee, ecc.).

Macchine utilizzate:

1) Autobetoniera;
2) Autopompa per cls.

Rischi generati dall'uso delle macchine:

Caduta di materiale dall'alto o a livello; Cesoiamenti, stritolamenti; Getti, schizzi; Incendi, esplosioni; Investimento, ribaltamento; Rumore; Scivolamenti, cadute a livello; Urti, colpi, impatti, compressioni; Vibrazioni; Elettrocuzione.

Lavoratori impegnati:

1) Addetto al getto in calcestruzzo per le strutture in fondazione;

Misure Preventive e Protettive, aggiuntive a quelle riportate nell'apposito successivo capitolo:

a) DPI: addetto al getto in calcestruzzo per le strutture in elevazione;

Prescrizioni Organizzative:

Devono essere forniti: **a)** casco; **b)** occhiali protettivi; **c)** guanti; **d)** calzature di sicurezza; **e)** indumenti protettivi.

Riferimenti Normativi:

D.Lgs. 9 aprile 2008 n. 81, Art. 75.

Rischi a cui è esposto il lavoratore:

a) Chimico;
b) Getti, schizzi;

Attrezzi utilizzati dal lavoratore:

a) Andatoie e Passerelle;
b) Attrezzi manuali;
c) Scala semplice;
d) Vibratore elettrico per calcestruzzo;

Rischi generati dall'uso degli attrezzi:

Caduta dall'alto; Caduta di materiale dall'alto o a livello; Punture, tagli, abrasioni; Urti, colpi, impatti, compressioni; Movimentazione manuale dei carichi; Elettrocuzione; Rumore; Vibrazioni.

RISCHI individuati nelle Lavorazioni e relative MISURE PREVENTIVE E PROTETTIVE.

rischi derivanti dalle lavorazioni e dall'uso di macchine ed attrezzi

Elenco dei rischi:

1) Chimico;
2) Getti, schizzi;
3) Rumore;
4) Vibrazioni.

RISCHIO: Chimico

Descrizione del Rischio:

Rischi per la salute dei lavoratori per impiego di agenti chimici in ogni tipo di procedimento, compresi la produzione, la manipolazione, l'immagazzinamento, il trasporto o l'eliminazione e il trattamento dei rifiuti, o che risultino da tale attività lavorativa. Per tutti i dettagli inerenti l'analisi del rischio (schede di valutazione, ecc) si rimanda al documento di valutazione specifico.

MISURE PREVENTIVE e PROTETTIVE:

a) **Nelle lavorazioni:** Getto in calcestruzzo per le strutture in fondazione;

Misure tecniche e organizzative:

Misure generali. A seguito di valutazione dei rischi, al fine di eliminare o, comunque ridurre al minimo, i rischi derivanti da agenti chimici pericolosi, devono essere adottate adeguate misure generali di protezione e prevenzione: **a)** la progettazione e l'organizzazione dei sistemi di lavorazione sul luogo di lavoro deve essere effettuata nel rispetto delle condizioni di salute e sicurezza dei lavoratori; **b)** le attrezzature di lavoro fornite devono essere idonee per l'attività specifica e mantenute adeguatamente; **c)** il numero di lavoratori presenti durante l'attività specifica deve essere quello minimo in funzione della necessità della lavorazione; **d)** la durata e l'intensità dell'esposizione ad agenti chimici pericolosi deve essere ridotta al minimo; **e)** devono essere fornite indicazioni in merito alle misure igieniche da rispettare per il mantenimento delle condizioni di salute e sicurezza dei lavoratori; **f)** le quantità di agenti presenti sul posto di lavoro, devono essere ridotte al minimo, in funzione delle necessità di lavorazione; **g)** devono essere adottati metodi di lavoro appropriati comprese le disposizioni che garantiscono la sicurezza nella manipolazione, nell'immagazzinamento e nel trasporto sul luogo di lavoro di agenti chimici pericolosi e dei rifiuti che contengono detti agenti.

RISCHIO: "Getti, schizzi"

Descrizione del Rischio:
Lesioni riguardanti qualsiasi parte del corpo durante i lavori, a freddo o a caldo, eseguiti a mano o con utensili, con materiali, sostanze, prodotti, attrezzature che possono dare luogo a getti e/o schizzi pericolosi per la salute o alla proiezione di schegge.

MISURE PREVENTIVE e PROTETTIVE:

a) **Nelle lavorazioni:** Getto in calcestruzzo per le strutture in fondazione;

Prescrizioni Organizzative:

Operazioni di getto. Durante lo scarico dell'impasto l'altezza della benna o del tubo di getto (nel caso di getto con pompa) deve essere ridotta al minimo.

RISCHIO: Rumore

Descrizione del Rischio:
Danni all'apparato uditivo causati da prolungata esposizione al rumore. Per tutti i dettagli inerenti l'analisi del rischio (schede di valutazione, ecc) si rimanda al documento di valutazione specifico.

MISURE PREVENTIVE e PROTETTIVE:

a) **Nelle macchine:** Autobetoniera; Autopompa per cls;

Fascia di appartenenza. Il livello di esposizione è "Minore dei valori inferiori di azione: 80 dB(A) e 135 dB(C)".

Misure tecniche e organizzative:

Organizzazione del lavoro. Le attività lavorative devono essere organizzate tenuto conto delle seguenti indicazioni: **a)** scelta di attrezzature di lavoro adeguate, tenuto conto del lavoro da svolgere, che emettano il minor rumore possibile; **b)** adozione di metodi di lavoro che implicano una minore esposizione al rumore; **c)** riduzione del rumore mediante una migliore organizzazione del lavoro attraverso la limitazione della durata e dell'intensità dell'esposizione e l'adozione di orari di lavoro appropriati, con sufficienti periodi di riposo; **d)** adozione di opportuni programmi di manutenzione delle attrezzature e macchine di lavoro, del luogo di lavoro e dei sistemi sul posto di lavoro; **e)** progettazione della struttura dei luoghi e dei posti di lavoro al fine di ridurre l'esposizione al rumore dei lavoratori; **f)** adozione di misure tecniche per il contenimento del rumore trasmesso per via aerea, quali schermature, involucri o rivestimenti realizzati con materiali fonoassorbenti; **g)** adozione di misure tecniche per il contenimento del rumore strutturale, quali sistemi di smorzamento o di isolamento; **h)** locali di riposo messi a disposizione dei lavoratori con rumorosità ridotta a un livello compatibile con il loro scopo e le loro condizioni di utilizzo.

RISCHIO: Vibrazioni

Descrizione del Rischio:
Danni all'apparato scheletrico e muscolare causate dalle vibrazioni trasmesse al lavoratore da macchine o attrezzature. Per tutti i dettagli inerenti l'analisi del rischio (schede di valutazione, ecc) si rimanda al documento di valutazione specifico.

MISURE PREVENTIVE e PROTETTIVE:

a) **Nelle macchine:** Autobetoniera; Autopompa per cls;

Fascia di appartenenza. Mano-Braccio (HAV): "Non presente"; Corpo Intero (WBV): "Inferiore a 0,5 m/s²".

Misure tecniche e organizzative:

Misure generali. I rischi, derivanti dall'esposizione dei lavoratori a vibrazioni, devono essere eliminati alla fonte o ridotti al minimo.

ATTREZZATURE utilizzate nelle Lavorazioni

Elenco degli attrezzi:
1) Andatoie e Passerelle;
2) Attrezzi manuali;
3) Scala semplice;
4) Vibratore elettrico per calcestruzzo.

Andatoie e Passerelle

Le andatoie e le passerelle sono opere provvisionali predisposte per consentire il collegamento di posti di lavoro collocati a quote differenti o separati da vuoti, come nel caso di scavi in trincea o ponteggi.

Rischi generati dall'uso dell'Attrezzo:
1) Caduta dall'alto;
2) Caduta di materiale dall'alto o a livello;

Misure Preventive e Protettive relative all'Attrezzo:
1) DPI: utilizzatore andatoie e passarelle;

Prescrizioni Organizzative:

Devono essere forniti: **a)** guanti; **b)** calzature di sicurezza; **c)** indumenti protettivi.

Attrezzi manuali

Gli attrezzi manuali, presenti in tutte le fasi lavorative, sono sostanzialmente costituiti da una parte destinata all'impugnatura ed un'altra, variamente conformata, alla specifica funzione svolta.

Rischi generati dall'uso dell'Attrezzo:
1) Punture, tagli, abrasioni;
2) Urti, colpi, impatti, compressioni;

Misure Preventive e Protettive relative all'Attrezzo:
1) DPI: utilizzatore attrezzi manuali;

Prescrizioni Organizzative:

Devono essere forniti: **a)** casco; **b)** occhiali protettivi; **c)** guanti; **d)** calzature di sicurezza.

Scala semplice

La scala a mano semplice è adoperata per superare dislivelli o effettuare operazioni di carattere temporaneo a quote non altrimenti raggiungibili.

Rischi generati dall'uso dell'Attrezzo:
1) Caduta dall'alto;
2) Movimentazione manuale dei carichi;
3) Urti, colpi, impatti, compressioni;

Misure Preventive e Protettive relative all'Attrezzo:
1) Scala semplice: misure preventive e protettive;

Prescrizioni Organizzative:

Caratteristiche di sicurezza: 1) le scale a mano devono essere costruite con materiale adatto alle condizioni di impiego, possono quindi essere in ferro, alluminio o legno, ma devono essere sufficientemente resistenti ed avere dimensioni appropriate all'uso; **2)** le scale in legno devono avere i pioli incastrati nei montanti che devono essere trattenuti con tiranti in ferro applicati sotto i due pioli estremi; le scale lunghe più di 4 m devono avere anche un tirante intermedio; **3)** in tutti i casi le scale devono essere provviste di dispositivi antisdrucciolo alle estremità inferiori dei due montanti e di elementi di trattenuta o di appoggi antisdrucciolevoli alle estremità superiori.

2) DPI: utilizzatore scala semplice;

Prescrizioni Organizzative:

Devono essere forniti: **a)** casco; **b)** guanti; **c)** calzature di sicurezza.

Vibratore elettrico per calcestruzzo

Il vibratore elettrico per calcestruzzo è un attrezzatura per il costipamento del conglomerato cementizio a getto avvenuto.

Rischi generati dall'uso dell'Attrezzo:

1) Elettrocuzione;
2) Rumore;
3) Vibrazioni;

Misure Preventive e Protettive relative all'Attrezzo:

1) DPI: utilizzatore vibratore elettrico per calcestruzzo;

Prescrizioni Organizzative:

Devono essere forniti: **a)** casco; **b)** otoprotettori; **c)** guanti antivibrazioni; **d)** calzature di sicurezza; **e)** indumenti protettivi.

MACCHINE utilizzate nelle Lavorazioni

Elenco delle macchine:

1) Autobetoniera;
2) Autopompa per cls.

Autobetoniera

L'autobetoniera è un mezzo d'opera destinato al trasporto di calcestruzzi dalla centrale di betonaggio fino al luogo della posa in opera.

Rischi generati dall'uso della Macchina:

1) Caduta di materiale dall'alto o a livello;
2) Cesoiamenti, stritolamenti;
3) Getti, schizzi;
4) Incendi, esplosioni;
5) Investimento, ribaltamento;
6) Rumore;
7) Scivolamenti, cadute a livello;
8) Urti, colpi, impatti, compressioni;
9) Vibrazioni;

Misure Preventive e Protettive relative alla Macchina:

1) DPI: operatore autobetoniera;

Prescrizioni Organizzative:

Devono essere forniti: **a)** casco (all'esterno della cabina); **b)** otoprotettori (all'esterno della cabina); **c)** occhiali protettivi (all'esterno della cabina); **d)** guanti (all'esterno della cabina); **e)** calzature di sicurezza; **f)** indumenti protettivi; **g)** indumenti ad alta visibilità (all'esterno della cabina).

Autopompa per cls

L'autopompa per getti di calcestruzzo è un mezzo d'opera attrezzato con una pompa per il sollevamento del calcestruzzo per getti in quota.

Rischi generati dall'uso della Macchina:

1) Caduta di materiale dall'alto o a livello;
2) Elettrocuzione;
3) Getti, schizzi;
4) Investimento, ribaltamento;
5) Rumore;
6) Scivolamenti, cadute a livello;
7) Vibrazioni;

Misure Preventive e Protettive relative alla Macchina:

1) DPI: operatore autopompa per cls;

Prescrizioni Organizzative:

Devono essere forniti: **a)** casco (all'esterno della cabina); **b)** occhiali protettivi (all'esterno della cabina); **c)** guanti (all'esterno della cabina); **d)** calzature di sicurezza; **e)** indumenti protettivi; **f)** indumenti ad alta visibilità (all'esterno della cabina).

18. Perforazione con microtunnel tratta da pozzo 1 a pozzo 3

PERFORAZIONE E POSA DI TUBAZIONI CON TECNICA DI MICROTUNNEL A SMARINO IDRAULICO

POZZO DI SPINTA

Rischio per l'uomo e l'ambiente

Caduta di materiale dall'alto può causare incidenti nel pozzo di spinta.
Il rischio di soffocamento può incorrere nel caso in cui si accumuli
CO2 nel pozzo. Rischio di caduta, di arresto e di inciampo.

Misure preventive e regole di comportamento

In presenza di sollevamenti, cali e movimentazioni delle attrezzature nel pozzo non è ammessa la presenza dei lavoratori.
E' ammesso solo l'utilizzo di catene e fasce di sollevamento adeguate e verificate periodicamente. Le superfici devono essere piane o comunque tali da garantire la stabilità del materiale staccato e depositato.
Calo e deposito delle attrezzature graduale e in modo che non possano scivolare. Mantenimento della distanza di sicurezza dai mezzi in movimento.
Recinzione e segnalazione delle zone pericolose. Calcolo statico secondo la normativa DIN 4124.
Misurazione dei gas nocivi prima dell'accesso al pozzo. Utilizzo dei DPI per il recupero dei lavoratori. Esecuzione di esercitazioni di recupero.
Indossare i DPI correttamente e secondo necessità: Scarpe antinfortunistiche, elmetto, abbigliamento altà visibilità, occhiali, guanti, abbigliamento adeguato alle condizioni atmosferiche,
schermature, protezioni della pelle, tappi per le orecchie.
L'installazione e i lavori nel pozzo in genere devono essere eseguiti solo da personale adeguatamente formato.
Non sostare sotto carichi sospesi
Sono proibiti alcool e droghe in cantiere

Comportamento in caso di interruzioni

Interruzione del lavoro ed avviso del responsabile in caso di malfunzionamento delle attrezzature.

Comportamento in caso di incidenti e primo soccorso

In caso di incidente recuperare se necessario il personale coinvolto, prestare il primo soccorso e recintare la zona interessata

Emergenze: 118

Riportare subito ogni incidente ai propri superiori oppure ai sostituti

Manutenzione smaltimento

Ogni rifiuto va smaltito secondo le normative

Ulteriori note

Il mancato rispetto del divieto di assumere alcool e droghe in ambiente lavorativo ha conseguenze lavorative.

Conseguenze del mancato rispetto delle regole

Il mancato rispetto delle regole comporta conseguenze legali per le persone e gli ambienti

POZZODI ARRIVO

Rischio per l'uomo e l'ambiente

La rottura delle attrezzature può causare incidenti gravi nel pozzo. Rischio di caduta materiale dall'alto.
In presenza di quantità elevate di CO2 sussiste il rischio di soffocamento. Rischi di caduta, rotture e inciampo.

Misure preventive e regole di comportamento

In presenza di sollevamenti, cali e movimentazioni delle atteezzature nel pozzo non è ammessa la presenza dei lavoratori.
E' ammesso solo l'utilizzo di catene e fasce di sollevamento adeguate e verificate periodicamente. Le superfici devono essere piane o comunque tali da garantire la stabilità del materiale staccato e depositato.
Calo e deposito delle attrezzature graduale e in modo che non possano scivolare. Mantenimento della distanza di sicurezza dai mezzi in movimento.
Recinzione e segnalazione delle zone pericolose. Calcolo statico secondo la normativa DIN 4124. Misurazione dei gas nocivi prima dell'accesso al pozzo.
Utilizzo dei DPI per il recupero dei lavoratori. Esecuzione di esercitazioni di recupero.
Indossare i DPI correttamente e secondo necessità: scarpe antinfortunistiche, elmetto, abbigliamento altà visibilità, occhiali, guanti, abbigliamento adeguato alle condizioni atmosferiche,
schermature, protezioni della pelle, tappi per le orecchie.
L'installazione e i lavori nel pozzo in genere devono essere eseguiti solo da personale adeguatamente formato.
Non sostare sotto carichi sospesi
Sono proibiti alcool e droghe in cantiere

Comportamento in caso di interruzioni

Interruzione del lavoro ed avviso del responsabile in caso di malfunzionamento delle attrezzature.

Comportamento in caso di incidenti e primo soccorso

In caso di incidente recuperare se necessario il personale coinvolto, prestare il primo soccorso e recintare la zona interessata

Emergenze: 118

Riportare subito ogni incidente ai propri superiori oppure ai sostituti

Manutenzione smaltimento

Ogni rifiuto va smaltito secondo le normative

Ulteriori note

Il mancato rispetto del divieto di assumere alcool e droghe in ambiente lavorativo ha conseguenze lavorative.

Conseguenze del mancato rispetto delle regole

Il mancato rispetto delle regole comporta conseguenze legali per le persone e gli ambienti

ISTRUZIONI OPERATIVE PER IL RECUPERO DEL PERSONALE

Rischio per l'uomo e l'ambiente

La rottura delle attrezzature può causare incidenti gravi nel pozzo.
In presenza di quantità elevate di CO2 e metano sussiste il rischio di soffocamento. Rischi di caduta, rotture e inciampo

Misure preventive e regole di comportamento

Misurazione dei gas nocivi prima dell'accesso al pozzo.
In caso di livello critico dei gas nocivi indossare autorespiratori. Utilizzo dei DPI per il recupero dei lavoratori.
Utilizzo di barelle a norma.
Esecuzione di esercitazioni di recupero.
Indossare i DPI correttamente e secondo necessità: Scarpe antinfortunistiche, elmetto, abbigliamento altà visibilità, occhiali, guanti, abbigliamento adeguato alle condizioni atmosferiche, schermature, protezioni della pelle, tappi per le orecchie.

L'installazione e i lavori nel pozzo in genere devono essere eseguiti solo da personale adeguatamente formato.
Per sicurezza l'ingresso nel tunnel deve essere effettuato da 2 persone contemporaneamente.

Sono proibiti alcool e droghe in cantiere

Comportamento in caso di interruzioni

Interruzione del lavoro ed avviso del responsabile in caso di malfunzionamento delle attrezzature.

Comportamento in caso di incidenti e primo soccorso

In caso di incidente recuperare se necessario il personale coinvolto, prestare il primo soccorso e recintare la zona interessata

Emergenze: 118

- Riportare subito ogni incidente ai propri superiori oppure ai sostituti

Ulteriori note

Il mancato rispetto del divieto di assumere alcool e droghe in ambiente lavorativo ha conseguenze lavorative.

ISTRUZIONI OPERATIVE PER INSTALLAZIONE TUBI

Rischio per l'uomo e l'ambiente

Rischi per l'uomo
La caduta o la rottura dei tubi possono provocare gravi conseguenze
Rischio di caduta materiale dall'altro.

Misure preventive e regole di comportamento

E' ammesso solo l'utilizzo di dispositivi di sollevamento adeguati ai tubi. Movimentare i tubi a velocità ridotta.
Agganciare I tubi solo nelle zone predisposte.
Utilizzare dispositivi di aggancio (maniglioni) e catene controllati periodicamente.
Se necessario utilizzare cavi di acciaio.
Ogni elemento del tubo (guarnizioni, anelli di ripartizione spinta, etc) devono essere correttamente installati.
L'impianto idraulico dei mezzi di sollevamento deve essere dotato di valvole di dicurezza. Un'installazione sicura previene da rotture e cadute nel pozzo.

Le superfici devono essere piane o comunque tali da garantire la stabilità del materiale staccato e depositato.
Mantenimento della distanza di sicurezza dai mezzi in movimento.

Prima dell'installazione esaminare accuratamente i tubi per cogliere eventuali difetti. I tubi devono essere installati secondo le istruzioni.
E' necessaria la presenza in cantiere delle istruzioni per l'installazione.
Prima di sganciare il tubo assicurarsi che sia stabile per evitare rotture, cadute, o spostamenti. Non entrare in zone pericolose.
Give the staff instructions.

Indossare i DPI correttamente e secondo necessità: Scarpe antinfortunistiche, elmetto, abbigliamento altà visibilità, occhiali, guanti, abbigliamento adeguato alle condizioni atmosferiche, schermature, protezioni della pelle, tappi per le orecchie.
L'installazione e i lavori nel pozzo in genere devono essere eseguiti solo da personale adeguatamente formato.
Non sostare sotto i carichi sospesi
Sono proibiti alcool e droghe in cantiere

Comportamento in caso di interruzioni

Se il tubo presenta difetti deve essere immediatamente sostituito e I difetti devono essere segnalati ai responsabili.
Se non è possibile la sostituzione fermare i lavori.

Comportamento in caso di incidenti e primo soccorso

In caso di incidente recuperare se necessario il personale coinvolto, prestare il primo soccorso e recintare la zona interessata

Emergenze: 118

Riportare subito ogni incidente ai propri superiori oppure ai sostituti

Manutenzione smaltimento

Ogni rifiuto va smaltito secondo le normative

Ulteriori note

Il mancato rispetto del divieto di assumere alcool e droghe in ambiente lavorativo ha conseguenze lavorative.

ISTRUZIONI OPERATIVE PER DROGHE, FUMO, FIAMME LIBERE

Regole di comportamento

E' proibito il consumo di alcool e droghe in cantiere.

I lavoratori che risultano essere sotto l'influenza di tali sostanze verranno immediatamente espulsi dal cantiere.
Le stesse regole valgono per l'assunzione di medicine che alterano le normali capacità di operare attrezzature.

I divieti di fumare presenti in cantiere o zone dello stesso vanno assolutamente rispettati.
E' consentito fumare solo in alcune zone espressamente indicate

Conseguenze del mancato rispetto delle regole

Il mancato rispetto delle regole comporta conseguenze legali per le persone e gli ambienti.

ISTRUZIONI OPERATIVE PER INTERVENTI SULLA MACCHINA DI PERFORAZIONE

Area di intervento

Queste istruzioni operative si riferiscono al controllo e alla riparazione sulla testa di taglio e nel cono di frantumazione senza air lock.

Rischi

- mancanza di O2
- Ingresso di acqua dal fronte
- cavità sul fronte di scavo
- temperature difficili

Attrezzature necessarie per il lavoro nel cono di frantumazione

- Misuratori di concentrazione dei gas
- Autorespiratori
- Impianto di ventilazione
- rilevatori ossigeno
- 2 sistemi indipendenti di pompaggio
- barelle
- Telefoni interni al tunnel
- DPI adeguati: scarpe antinfortunistiche, elmetti, guanti, abbigliamento consono all'ambiente umido
- Altri DPI secondo necessità

Misure preventive e regole di comportamento

- Sistema smarino per svuotare il cono di frantumazione e una seconda pompa con un allaccio elettrico differente in caso di mancato funzionamento del system smarino
- Valutazione del livello dell'acqua prima dell'apertura della porta
- Dopo l'apertura della porta monitoraggio della concentrazione di O2 e del livello dell'acqua
- Analisi dell'andamento del livello dell'acqua

- Effettuare sondaggi di controllo per determinare possibili presenze di lenti di sabbia e acqua.
- Disponibilità di barelle
- Ventilazione del tunnel e del cono di frantumazione
- In caso di basse concentrazioni di O2 indossare autorespiratori oppure lasciare il cono di frantumazione immediatamente. In ogni momento deve essere garantito il collegamento Cono di frantumazione – testa – collegamenti telefonici – cabina di comando. In caso di interruzione è obbligo lasciare immediatamente il cono..
- Calcolare i tempi per uscire dal cono e chiudere la porta comparandoli con il tempo di innalzamento del livello dell'acqua
- Esercitazioni di prova

Questi lavori vanno eseguiti solo da personale qualificato in misura minima di 2 persone alla volta

Comportamento in caso di incidenti e primo soccorso

In caso di incidente recuperare se necessario il personale coinvolto, prestare il primo soccorso e recintare la zona interessata

Emergenze: 118

Riportare subito ogni incidente ai propri superiori oppure ai sostituti

Ulteriori note

Vanno registrati tempo di uscita, concentrazione dell'aria respirabile, livello acqua, etc.

ISTRUZIONI OPERATIVE MANUTENZIONE DEL GENERATORE

Area di intervento

Queste istruzioni operative si riferiscono ai lavori di manutenzione del Generatore.

Rischi

Danni alla circolazione del carburante possono creare inquinamento.
I controlli su carburante, liquido di raffreddamento, etc devono essere controllati a motore spento e freddo per evitare incendi.

Misure preventive e regole di comportamento

Il generatore deve essere utilizzato solo da personale specializzato.

Prima delle spedizioni controllare il livello dei fluidi (olio, liquido di raffreddamento, carburante, acido delle batterie), il gas di scarico, il sistema di raffreddamento e del gasolio, il motore e la messa a terra.

La manutenzione va eseguita solo a generatore freddo per evitare rischio di incendi o bruciature. Ulteriori DPI secondo necessità.

Comportamento in caso di interruzioni

Se il tubo presenta difetti deve essere immediatamente sostituito e I difetti devono essere segnalati ai responsabili.
Se non è possibile la sostituzione fermare i lavori.

Comportamento in caso di incidenti e primo soccorso

In caso di incidente recuperare se necessario il personale coinvolto, prestare il primo soccorso e recintare la zona interessata

Emergenze: 118

Riportare subito ogni incidente ai propri superiori oppure ai sostituti

Ulteriori note

Eseguire regolarmente le manutenzioni.

19. Installazione impianto di cantiere per micropali area pozzo 4

Preparazione del piano di lavoro e posizionamento macchina di perforazione

CARATTERISTICHE

PRESCRIZIONI OPERATIVE

L'impiego di pali di diametro non superiore a 200 - 300 mm si è da tempo diffuso nella tecnica esecutiva corrente: questi pali vengono comunemente denominati "micropali".I micropali sono particolarmente indicati per realizzare lavori di fondazione particolarmente difficili, quali:· fondazioni di edifici, ponti, viadotti e muri di sostegno, ove difficoltà esecutive impediscono l'impiego di pali di medio e grande diametro;· fondazioni di opere civili ove la morfologia del terreno impedisce l'impiego di attrezzature di notevole ingombro;·fondazioni in genere, ove sia richiesta una contemporanea bonifica del terreno superficiale;· sottofondazione di edifici in cls armato con fondazioni insufficienti che hanno provocato dissesti nella sovrastruttura;· sottofondazione di edifici in muratura che per la loro vetustà richiedono un consolidamento delle fondazioni ed una bonifica di base;· fondazioni e sottofondazioni di edifici in zone sismiche;· ancoraggi per diaframmi, muri di sostegno, pareti consolidate;· ancoraggi pretesi per la creazione di archi di scarico di terreno precompresso all'estradosso di gallerie dissestate;· ancoraggio di piedritti ed arco rovescio di gallerie in terreni spingenti;· armature al taglio di versanti instabili con conseguente bonifica del terreno. Esistono vari tipi di micropali sostanzialmente riconducibili a due gruppi:· pali ø 200-300 mm, realizzati riproducendo la tecnica dei pali di grande diametro, compreso il getto di un cls con inerti di piccole dimensioni;· veri e propri pali in acciaio costituiti da elementi profilati o tubolari, sigillati nel terreno per mezzo di iniezioni di malte cementizie. Per i micropali del secondo gruppo, l'iniezione può essere eseguita:· Una sola volta, a bassa pressione, dalla testa del foro, ottenendo un ricoprimento dell'elemento di acciaio, sufficientemente uniforme per tutta l'altezza.· In più riprese, ad alta pressione, attraverso apposite "valvole di non ritorno", nella parte più profonda del micropalo in modo da realizzare un bulbo idoneo a trasmettere i carichi in profondità, qualunque sia la natura del terreno di fondazione.

FONTI DI RISCHIO

scheda Intrinseco alla preparazione del piano di lavoro e posizionamento macchina di perforazione
scheda Trasferibile dalla preparazione del piano di lavoro e posizionamento macchina di perforazione
scheda Interferenze per preparazione del piano di lavoro e posizionamento macchina di perforazione

INTRINSECO ALLA PREPARAZIONE DEL PIANO DI LAVORO E POSIZIONAMENTO MACCHINA DI PERFORAZIONE

- **Tipologia fonte di rischio** Intrinseco

RISCHI

1. Ribaltamento delle macchine MMT durante la fase di preparazione dei piani di lavoro
2. Rottura di componenti delle macchine con caduta/fuoriuscita di gravi/fluidi in pressione e conseguente rischio di traumi gravi per gli addetti
3. Perdita di stabilità della macchina adibita alla perforazione durante le fasi di posizionamento con conseguente rischio di schiacciamento degli addetti
4. Urti/colpi/impatti/investimenti da parte delle macchine in fase di posizionamento e conseguente rischio di traumi gravi per gli addetti
5. Rischi derivanti da mancata organizzazione della fase lavorativa

MISURE DI PREVENZIONE ASSOCIATE ALLA FONTE

1. Al fine di evitare i rischi di ribaltamento delle macchine di perforazione, gli spostamenti si dovranno effettuare sempre con il mast (braccio) di perforazione in posizione di riposo, accertandosi preventivamente che il terreno interessato sia dal passaggio della macchina che dalla sosta della stessa per la perforazione, offra un'adeguata consistenza.

Nel caso in cui il terreno non offrisse adeguata consistenza, dovranno essere effettuati rinterri/riporti di terreno o dovranno essere posizionate lastre metalliche o assi di legno in grado di aumentare la stabilità della macchina.

Prima dell'inizio della fase di perforazione dovranno essere calati gli stabilizzatori della sonda, utilizzando, per meglio ripartire il carico sul terreno, lastre metalliche o tavole di legno di adeguata resistenza.

2. Al fine di evitare la rottura del braccio della sondaescavatore rovescio, la caduta dello stesso o di parti di esso ed il possibile ribaltamento della macchina è necessario, prima di iniziare lo scavo, "mettere in bolla" la sonda.
3. Definire le modalità di esecuzione delle attività di movimento terra finalizzate alla formazione e mantenimento delle vie di circolazione e delle aree di lavoro.

Il personale deve essere preventivamente istruito per una corretta esecuzione delle movimentazioni. Almeno un aiuto deve assistere l'operatore della MMT durante le fasi di spostamento e carico del materiale di risulta dagli scavi eseguiti sui camion tenendosi a distanza di sicurezza dalla macchina ed in continuo contatto visivo con l'operatore alla guida della macchina.

4. Per evitare la perdita di stabilità della MMT, è necessario progettare accuratamente i piani di lavoro, realizzando un buon riporto per far operare in sicurezza la MMT. Nel caso in cui il terreno risulti
sempre cedevole si può ricorrere alla posa di lamierini in ferro sotto i cingoli.

Nel caso in cui si usino degli escavatori cingolati a benna rovescia e gli spostamenti debbano avvenire in pendenza, il braccio dell'escavatore deve essere orientato verso la salita e la benna deve essere tenuta sollevata di 30-50 cm dal terreno.

5. Procedure operative adottate per:

Effettuare il posizionamento sull'asse di scavo della macchina di perforazione.

Definire le modalità di spostamento delle macchine di perforazione nelle aree di lavoro.
6. Procedure operative adottate per:

Effettuare l'avvicinamento dei camion alle zone di scavo e l'allontanamento del terreno di risulta
7. Procedure operative adottate per:

Eliminare il rischio di perdita di stabilità delle MMT.
8. Procedure operative adottate per:

Eliminare il rischio di rottura della macchina di perforazione.
9. Procedure operative adottate per garantire l'incolumità del personale di supporto durante la preparazione dei piani di lavoro ed il posizionamento delle macchine di perforazione (posizione addetti, distanze, ecc.)
10. Tutte le operazioni di posizionamento, dovranno essere effettuate in modo tale che gli operatori ai comandi delle sonde siano sempre coadiuvati nella movimentazione da almeno un'altra persona posta a distanza di sicurezza e in posizione ottimale per "guidare" l'operatore, specialmente in spazi ristretti. Queste movimentazioni andranno preventivamente pianificate in modo tale da minimizzare i rischi di investimento con altri veicoli circolanti in cantiere o, nel caso di sonda perforatrice con motore elettrico, i rischi di danneggiamento meccanico del cavo di alimentazione.·

Prima dell'inizio della fase di perforazione dovranno essere predisposti, nelle immediate vicinanze della macchina, dei robusti cavalletti porta aste di perforazione, al fine di facilitarne la movimentazione (montaggio/smontaggio)

TRASFERIBILE DALLA PREPARAZIONE DEL PIANO DI LAVORO E POSIZIONAMENTO MACCHINA DI PERFORAZIONE

- **Tipologia fonte di rischio** Trasferibile

RISCHI

1. Non sono contemplati rischi trasferibili.

INTERFERENZE PER PREPARAZIONE DEL PIANO DI LAVORO E POSIZIONAMENTO MACCHINA DI PERFORAZIONE

- **Tipologia fonte di rischio** Interferenza

RISCHI

1. Non sono contemplati rischi per interferenze.

20. Perforazione e getti di micropali area pozzo 4 e smobilizzo cantiere a fine lavori

Perforazioni per micropali

Perforazione per micropali tipo Radice con sonda a rotazione su carro cingolato.

Macchine utilizzate:

1) Autocarro;
2) Dumper;
3) Sonda di perforazione.

Rischi generati dall'uso delle macchine:
Cesoiamenti, stritolamenti; Getti, schizzi; Inalazione polveri, fibre; Rumore; Incendi, esplosioni; Investimento, ribaltamento; Urti, colpi, impatti, compressioni; Vibrazioni; Scivolamenti, cadute a livello.

Lavoratori impegnati:

1) Addetto alla perforazioni per micropali;

Misure Preventive e Protettive, aggiuntive a quelle riportate nell'apposito successivo capitolo:

a) DPI: addetto alla perforazioni per micropali;

Prescrizioni Organizzative:

Devono essere forniti: **a)** casco; **b)** otoprotettori; **c)** maschera antipolvere; **d)** guanti; **e)** calzature di sicurezza; **f)** indumenti protettivi.

Riferimenti Normativi:

D.Lgs. 9 aprile 2008 n. 81, Art. 75.

Rischi a cui è esposto il lavoratore:

a) M.M.C. (sollevamento e trasporto);
b) Urti, colpi, impatti, compressioni;

Attrezzi utilizzati dal lavoratore:

a) Attrezzi manuali;

Rischi generati dall'uso degli attrezzi:
Punture, tagli, abrasioni; Urti, colpi, impatti, compressioni.**RISCHI individuati nelle Lavorazioni e relative MISURE PREVENTIVE E PROTETTIVE.**

rischi derivanti dalle lavorazioni e dall'uso di macchine ed attrezzi

Elenco dei rischi:

1) M.M.C. (sollevamento e trasporto);
2) Rumore;
3) Urti, colpi, impatti, compressioni;
4) Vibrazioni.

RISCHIO: M.M.C. (sollevamento e trasporto)

Descrizione del Rischio:
Lesioni relative all'apparato scheletrico e/o muscolare durante la movimentazione manuale dei carichi con operazioni di trasporto o sostegno comprese le azioni di sollevare e deporre i carichi. Per tutti i dettagli inerenti l'analisi del rischio (schede di valutazione, ecc) si rimanda al documento di valutazione specifico.

MISURE PREVENTIVE e PROTETTIVE:

a) **Nelle lavorazioni:** Perforazioni per micropali;

Misure tecniche e organizzative:

Organizzazione del lavoro. Le attività lavorative devono essere organizzate tenuto conto delle seguenti indicazioni: **a)** l'ambiente di lavoro (temperatura, umidità e ventilazione) deve presentare condizioni microclimatiche adeguate; **b)** gli spazi dedicati alla movimentazione devono essere adeguati; **c)** il sollevamento dei carichi deve essere eseguito sempre con due mani e da una sola persona; **d)** il carico da sollevare non deve essere estremamente freddo, caldo o contaminato; **e)** le altre attività di movimentazione manuale devono essere minimali; **f)** deve esserci adeguata frizione tra piedi e pavimento; **g)** i gesti di sollevamento devono essere eseguiti in modo non brusco.

RISCHIO: Rumore

Descrizione del Rischio:
Danni all'apparato uditivo causati da prolungata esposizione al rumore. Per tutti i dettagli inerenti l'analisi del rischio (schede di valutazione, ecc) si rimanda al documento di valutazione specifico.

MISURE PREVENTIVE e PROTETTIVE:

a) **Nelle macchine:** Autocarro;

Fascia di appartenenza. Il livello di esposizione è "Minore dei valori inferiori di azione: 80 dB(A) e 135 dB(C)".

Misure tecniche e organizzative:

Organizzazione del lavoro. Le attività lavorative devono essere organizzate tenuto conto delle seguenti indicazioni: **a)** scelta di attrezzature di lavoro adeguate, tenuto conto del lavoro da svolgere, che emettano il minor rumore possibile; **b)** adozione di metodi di lavoro che implicano una minore esposizione al rumore; **c)** riduzione del rumore mediante una migliore organizzazione del lavoro attraverso la limitazione della durata e dell'intensità dell'esposizione e l'adozione di orari di lavoro appropriati, con sufficienti periodi di riposo; **d)** adozione di opportuni programmi di manutenzione delle attrezzature e macchine di lavoro, del luogo di lavoro e dei sistemi sul posto di lavoro; **e)** progettazione della struttura dei luoghi e dei posti di lavoro al fine di ridurre l'esposizione al rumore dei lavoratori; **f)** adozione di misure tecniche per il contenimento del rumore trasmesso per via aerea, quali schermature, involucri o rivestimenti realizzati con materiali fonoassorbenti; **g)** adozione di misure tecniche per il contenimento del rumore strutturale, quali sistemi di smorzamento o di isolamento; **h)** locali di riposo messi a disposizione dei lavoratori con rumorosità ridotta a un livello compatibile con il loro scopo e le loro condizioni di utilizzo.

b) **Nelle macchine:** Dumper;

Fascia di appartenenza. Il livello di esposizione è "Maggiore dei valori superiori di azione: 85 dB(A) e 137 dB(C)".

Misure tecniche e organizzative:

Organizzazione del lavoro. Le attività lavorative devono essere organizzate tenuto conto delle seguenti indicazioni: **a)** scelta di attrezzature di lavoro adeguate, tenuto conto del lavoro da svolgere, che emettano il minor rumore possibile; **b)** adozione di metodi di lavoro che implicano una minore esposizione al rumore; **c)** riduzione del rumore mediante una migliore organizzazione del lavoro attraverso la limitazione della durata e dell'intensità dell'esposizione e l'adozione di orari di lavoro appropriati, con sufficienti periodi di riposo; **d)** adozione di opportuni programmi di manutenzione delle attrezzature e macchine di lavoro, del luogo di lavoro e dei sistemi sul posto di lavoro; **e)** progettazione della struttura dei luoghi e dei posti di lavoro al fine di ridurre l'esposizione al rumore dei lavoratori; **f)** adozione di misure tecniche per il contenimento del rumore trasmesso per via aerea, quali schermature, involucri o rivestimenti realizzati con materiali fonoassorbenti; **g)** adozione di misure tecniche per il contenimento del rumore strutturale, quali sistemi di smorzamento o di isolamento; **h)** locali di riposo messi a disposizione dei lavoratori con rumorosità ridotta a un livello compatibile con il loro scopo e le loro condizioni di utilizzo.

Dispositivi di protezione individuale:

Devono essere forniti: **a)** otoprotettori.

c) **Nelle macchine:** Sonda di perforazione;

Fascia di appartenenza. Il livello di esposizione è "Compreso tra i valori inferiori e superiori di azione: 80/85 dB(A) e 135/137 dB(C)".

Misure tecniche e organizzative:

Organizzazione del lavoro. Le attività lavorative devono essere organizzate tenuto conto delle seguenti indicazioni: **a)** scelta di attrezzature di lavoro adeguate, tenuto conto del lavoro da svolgere, che emettano il minor rumore possibile; **b)** adozione di metodi di lavoro che implicano una minore esposizione al rumore; **c)** riduzione del rumore mediante una migliore organizzazione del lavoro attraverso la limitazione della durata e dell'intensità dell'esposizione e l'adozione di orari di lavoro appropriati, con sufficienti periodi di riposo; **d)** adozione di opportuni programmi di manutenzione delle attrezzature e macchine di lavoro, del luogo di lavoro e dei sistemi sul posto di lavoro; **e)** progettazione della struttura dei luoghi e dei posti di lavoro al fine di ridurre l'esposizione al rumore dei lavoratori; **f)** adozione di misure tecniche per il contenimento del rumore trasmesso per via aerea, quali schermature, involucri o rivestimenti realizzati con materiali fonoassorbenti; **g)** adozione di misure tecniche per il contenimento del rumore strutturale, quali sistemi di smorzamento o di isolamento; **h)** locali di riposo messi a disposizione dei lavoratori con rumorosità ridotta a un livello compatibile con il loro scopo e le loro condizioni di utilizzo.

Dispositivi di protezione individuale:

Devono essere forniti: **a)** otoprotettori.

RISCHIO: "Urti, colpi, impatti, compressioni"

Descrizione del Rischio:

Lesioni per colpi, impatti, compressioni a tutto il corpo o alle mani per contatto con utensili, attrezzi o apparecchi di tipo manuale o a seguito di urti con oggetti di qualsiasi tipo presenti nel cantiere.

MISURE PREVENTIVE e PROTETTIVE:

a) **Nelle lavorazioni:** Perforazioni per micropali;

Prescrizioni Esecutive:

Schermi protettivi. In prossimità del foro di perforazione dovranno essere posizionati schermi protettivi dalle possibili proiezioni di residui di perforazione (terriccio), per salvaguardare il personale addetto.

RISCHIO: Vibrazioni

Descrizione del Rischio:
Danni all'apparato scheletrico e muscolare causate dalle vibrazioni trasmesse al lavoratore da macchine o attrezzature. Per tutti i dettagli inerenti l'analisi del rischio (schede di valutazione, ecc) si rimanda al documento di valutazione specifico.

MISURE PREVENTIVE e PROTETTIVE:

a) **Nelle macchine:** Autocarro;

Fascia di appartenenza. Mano-Braccio (HAV): "Non presente"; Corpo Intero (WBV): "Inferiore a 0,5 m/s²".

Misure tecniche e organizzative:

Misure generali. I rischi, derivanti dall'esposizione dei lavoratori a vibrazioni, devono essere eliminati alla fonte o ridotti al minimo.

b) **Nelle macchine:** Dumper; Sonda di perforazione;

Fascia di appartenenza. Mano-Braccio (HAV): "Non presente"; Corpo Intero (WBV): "Compreso tra 0,5 e 1 m/s²".

Misure tecniche e organizzative:

Misure generali. I rischi, derivanti dall'esposizione dei lavoratori a vibrazioni, devono essere eliminati alla fonte o ridotti al minimo.

Dispositivi di protezione individuale:

Devono essere forniti: **a)** indumenti protettivi; **b)** dispositivi di smorzamento; **c)** sedili ammortizzanti.

ATTREZZATURE utilizzate nelle Lavorazioni

Elenco degli attrezzi:
1) Attrezzi manuali.

Attrezzi manuali

Gli attrezzi manuali, presenti in tutte le fasi lavorative, sono sostanzialmente costituiti da una parte destinata all'impugnatura ed un'altra, variamente conformata, alla specifica funzione svolta.

Rischi generati dall'uso dell'Attrezzo:
1) Punture, tagli, abrasioni;
2) Urti, colpi, impatti, compressioni;

Misure Preventive e Protettive relative all'Attrezzo:
1) DPI: utilizzatore attrezzi manuali;

Prescrizioni Organizzative:

Devono essere forniti: **a)** casco; **b)** occhiali protettivi; **c)** guanti; **d)** calzature di sicurezza.

MACCHINE utilizzate nelle Lavorazioni

Elenco delle macchine:

1) Autocarro;
2) Dumper;
3) Sonda di perforazione.

Autocarro

L'autocarro è un mezzo d'opera utilizzato per il trasporto di mezzi, materiali da costruzione, materiali di risulta ecc.

Rischi generati dall'uso della Macchina:

1) Cesoiamenti, stritolamenti;
2) Getti, schizzi;
3) Inalazione polveri, fibre;
4) Incendi, esplosioni;
5) Investimento, ribaltamento;
6) Rumore;
7) Urti, colpi, impatti, compressioni;
8) Vibrazioni;

Misure Preventive e Protettive relative alla Macchina:

1) DPI: operatore autocarro;

Prescrizioni Organizzative:

Devono essere forniti: **a)** casco (all'esterno della cabina); **b)** maschera antipolvere (in presenza di lavorazioni polverose); **c)** guanti (all'esterno della cabina); **d)** calzature di sicurezza; **e)** indumenti protettivi; **f)** indumenti ad alta visibilità (all'esterno della cabina).

Dumper

Il dumper è un mezzo d'opera utilizzato per il trasporto di materiali incoerenti (sabbia, pietrisco).

Rischi generati dall'uso della Macchina:

1) Cesoiamenti, stritolamenti;
2) Inalazione polveri, fibre;
3) Incendi, esplosioni;
4) Investimento, ribaltamento;
5) Rumore;
6) Vibrazioni;

Misure Preventive e Protettive relative alla Macchina:

1) DPI: operatore dumper;

Prescrizioni Organizzative:

Devono essere forniti: **a)** casco (all'esterno della cabina); **b)** otoprotettori (all'esterno della cabina); **c)** maschera antipolvere (in presenza di lavorazioni polverose); **d)** guanti (all'esterno della cabina); **e)** calzature di sicurezza; **f)** indumenti protettivi; **g)** indumenti ad alta visibilità (all'esterno della cabina).

Sonda di perforazione

La sonda di perforazione è una macchina operatrice utilizzata normalmente per l'esecuzione di perforazioni subverticali e suborizzontali adottando sistemi a rotazione e/o rotopercussione.

Rischi generati dall'uso della Macchina:

1) Cesoiamenti, stritolamenti;
2) Getti, schizzi;
3) Incendi, esplosioni;
4) Investimento, ribaltamento;
5) Rumore;
6) Scivolamenti, cadute a livello;
7) Urti, colpi, impatti, compressioni;
8) Vibrazioni;

Misure Preventive e Protettive relative alla Macchina:

1) DPI: operatore sonda di perforazione;

Prescrizioni Organizzative:

Devono essere forniti: **a)** casco; **b)** otoprotettori; **c)** occhiali protettivi; **d)** maschera antipolvere; **e)** guanti; **f)** calzature di sicurezza; **g)** indumenti protettivi.

Posa ferri di armatura per micropali

Posa di gabbie di armatura all'interno dei fori eseguiti nel terreno per la realizzazione di micropali tipo Radice.

Macchine utilizzate:

1) Autocarro;
2) Autogru.

Rischi generati dall'uso delle macchine:
Cesoiamenti, stritolamenti; Getti, schizzi; Inalazione polveri, fibre; Rumore; Incendi, esplosioni; Investimento, ribaltamento; Urti, colpi, impatti, compressioni; Vibrazioni; Caduta di materiale dall'alto o a livello; Elettrocuzione; Punture, tagli, abrasioni.

Lavoratori impegnati:

1) Addetto alla posa ferri di armatura per micropali;

Misure Preventive e Protettive, aggiuntive a quelle riportate nell'apposito successivo capitolo:

a) DPI: addetto alla posa ferri di armatura per micropali;

Prescrizioni Organizzative:

Devono essere forniti: **a)** casco; **b)** guanti; **c)** calzature di sicurezza; **d)** attrezzatura anticaduta; **e)** indumenti protettivi.

Riferimenti Normativi:

D.Lgs. 9 aprile 2008 n. 81, Art. 75.

Rischi a cui è esposto il lavoratore:

a) Caduta di materiale dall'alto o a livello;

Attrezzi utilizzati dal lavoratore:

a) Attrezzi manuali;

Rischi generati dall'uso degli attrezzi:
Punture, tagli, abrasioni; Urti, colpi, impatti, compressioni.

RISCHI individuati nelle Lavorazioni e relative MISURE PREVENTIVE E PROTETTIVE.

rischi derivanti dalle lavorazioni e dall'uso di macchine ed attrezzi

Elenco dei rischi:

1) Caduta di materiale dall'alto o a livello;
2) Rumore;
3) Vibrazioni.

RISCHIO: "Caduta di materiale dall'alto o a livello"

Descrizione del Rischio:
Lesioni causate dall'investimento di masse cadute dall'alto, durante le operazioni di trasporto di materiali o per caduta degli stessi da opere provvisionali, o a livello, a seguito di demolizioni mediante esplosivo o a spinta da parte di materiali frantumati proiettati a distanza.

MISURE PREVENTIVE e PROTETTIVE:

a) Nelle lavorazioni: Posa ferri di armatura per micropali;

Prescrizioni Esecutive:

Imbracatura dei carichi. Gli addetti all'imbracatura devono seguire le seguenti indicazioni: **a)** verificare che il carico sia stato imbracato correttamente; **b)** accompagnare inizialmente il carico fuori dalla zona di interferenza con attrezzature, ostacoli o materiali eventualmente presenti; **c)** allontanarsi dalla traiettoria del carico durante la fase di sollevamento; **d)** non sostare in attesa sotto la traiettoria del carico; **e)** avvicinarsi al carico in arrivo per pilotarlo fuori dalla zona di interferenza con eventuali ostacoli presenti; **f)** accertarsi della stabilità del carico prima di sganciarlo; **g)** accompagnare il gancio fuori dalla zona impegnata da attrezzature o materiali durante la manovra di richiamo.

RISCHIO: Rumore

Descrizione del Rischio:
Danni all'apparato uditivo causati da prolungata esposizione al rumore. Per tutti i dettagli inerenti l'analisi del rischio (schede di valutazione, ecc) si rimanda al documento di valutazione specifico.

MISURE PREVENTIVE e PROTETTIVE:

a) **Nelle macchine:** Autocarro; Autogru;

Fascia di appartenenza. Il livello di esposizione è "Minore dei valori inferiori di azione: 80 dB(A) e 135 dB(C)".

Misure tecniche e organizzative:

Organizzazione del lavoro. Le attività lavorative devono essere organizzate tenuto conto delle seguenti indicazioni: **a)** scelta di attrezzature di lavoro adeguate, tenuto conto del lavoro da svolgere, che emettano il minor rumore possibile; **b)** adozione di metodi di lavoro che implicano una minore esposizione al rumore; **c)** riduzione del rumore mediante una migliore organizzazione del lavoro attraverso la limitazione della durata e dell'intensità dell'esposizione e l'adozione di orari di lavoro appropriati, con sufficienti periodi di riposo; **d)** adozione di opportuni programmi di manutenzione delle attrezzature e macchine di lavoro, del luogo di lavoro e dei sistemi sul posto di lavoro; **e)** progettazione della struttura dei luoghi e dei posti di lavoro al fine di ridurre l'esposizione al rumore dei lavoratori; **f)** adozione di misure tecniche per il contenimento del rumore trasmesso per via aerea, quali schermature, involucri o rivestimenti realizzati con materiali fonoassorbenti; **g)** adozione di misure tecniche per il contenimento del rumore strutturale, quali sistemi di smorzamento o di isolamento; **h)** locali di riposo messi a disposizione dei lavoratori con rumorosità ridotta a un livello compatibile con il loro scopo e le loro condizioni di utilizzo.

RISCHIO: Vibrazioni

Descrizione del Rischio:
Danni all'apparato scheletrico e muscolare causate dalle vibrazioni trasmesse al lavoratore da macchine o attrezzature. Per tutti i dettagli inerenti l'analisi del rischio (schede di valutazione, ecc) si rimanda al documento di valutazione specifico.

MISURE PREVENTIVE e PROTETTIVE:

a) **Nelle macchine:** Autocarro; Autogru;

Fascia di appartenenza. Mano-Braccio (HAV): "Non presente"; Corpo Intero (WBV): "Inferiore a 0,5 m/s²".

Misure tecniche e organizzative:

Misure generali. I rischi, derivanti dall'esposizione dei lavoratori a vibrazioni, devono essere eliminati alla fonte o ridotti al minimo.

ATTREZZATURE utilizzate nelle Lavorazioni

Elenco degli attrezzi:
1) Attrezzi manuali.

Attrezzi manuali

Gli attrezzi manuali, presenti in tutte le fasi lavorative, sono sostanzialmente costituiti da una parte destinata all'impugnatura ed un'altra, variamente conformata, alla specifica funzione svolta.

Rischi generati dall'uso dell'Attrezzo:
1) Punture, tagli, abrasioni;
2) Urti, colpi, impatti, compressioni;

Misure Preventive e Protettive relative all'Attrezzo:
1) DPI: utilizzatore attrezzi manuali;

Prescrizioni Organizzative:

Devono essere forniti: **a)** casco; **b)** occhiali protettivi; **c)** guanti; **d)** calzature di sicurezza.

MACCHINE utilizzate nelle Lavorazioni

Elenco delle macchine:
1) Autocarro;
2) Autogru.

Autocarro

L'autocarro è un mezzo d'opera utilizzato per il trasporto di mezzi, materiali da costruzione, materiali di risulta ecc.

Rischi generati dall'uso della Macchina:
1) Cesoiamenti, stritolamenti;
2) Getti, schizzi;
3) Inalazione polveri, fibre;
4) Incendi, esplosioni;
5) Investimento, ribaltamento;
6) Rumore;
7) Urti, colpi, impatti, compressioni;
8) Vibrazioni;

Misure Preventive e Protettive relative alla Macchina:
1) DPI: operatore autocarro;

Prescrizioni Organizzative:

Devono essere forniti: **a)** casco (all'esterno della cabina); **b)** maschera antipolvere (in presenza di lavorazioni polverose); **c)** guanti (all'esterno della cabina); **d)** calzature di sicurezza; **e)** indumenti protettivi; **f)** indumenti ad alta visibilità (all'esterno della cabina).

Autogru

L'autogru è un mezzo d'opera dotato di braccio allungabile per la movimentazione, il sollevamento e il posizionamento di materiali, di componenti di macchine, di attrezzature, di parti d'opera, ecc.

Rischi generati dall'uso della Macchina:

1) Caduta di materiale dall'alto o a livello;
2) Elettrocuzione;
3) Getti, schizzi;
4) Incendi, esplosioni;
5) Investimento, ribaltamento;
6) Punture, tagli, abrasioni;
7) Rumore;
8) Urti, colpi, impatti, compressioni;
9) Vibrazioni;

Misure Preventive e Protettive relative alla Macchina:

1) DPI: operatore autogru;

Prescrizioni Organizzative:

Devono essere forniti: **a)** casco (all'esterno della cabina); **b)** otoprotettori (in caso di cabina aperta); **c)** guanti (all'esterno della cabina); **d)** calzature di sicurezza; **e)** indumenti protettivi; **f)** indumenti ad alta visibilità (all'esterno della cabina).

Getto di calcestruzzo per micropali

Esecuzione di getti di calcestruzzo per micropali tipo Radice e immissione di aria compressa per favorire la completa diffusione del calcestruzzo.

Lavoratori impegnati:

1) Addetto al getto di calcestruzzo per micropali;

Misure Preventive e Protettive, aggiuntive a quelle riportate nell'apposito successivo capitolo:

a) DPI: addetto al getto di calcestruzzo per micropali;

Prescrizioni Organizzative:

Devono essere forniti: **a)** casco; **b)** occhiali protettivi; **c)** guanti; **d)** calzature di sicurezza; **e)** indumenti protettivi.

Riferimenti Normativi:

D.Lgs. 9 aprile 2008 n. 81, Art. 75.

Rischi a cui è esposto il lavoratore:

a) Chimico;
b) Getti, schizzi;

Attrezzi utilizzati dal lavoratore:

a) Attrezzi manuali;
b) Impianto di iniezione per miscele cementizie;

Rischi generati dall'uso degli attrezzi:

Punture, tagli, abrasioni; Urti, colpi, impatti, compressioni; Caduta dall'alto; Elettrocuzione; Getti, schizzi; Inalazione polveri, fibre; Irritazioni cutanee, reazioni allergiche; Scoppio.**RISCHI individuati nelle Lavorazioni e relative MISURE PREVENTIVE E PROTETTIVE.**

rischi derivanti dalle lavorazioni e dall'uso di macchine ed attrezzi

Elenco dei rischi:

1) Chimico;
2) Getti, schizzi.

RISCHIO: Chimico

Descrizione del Rischio:

Rischi per la salute dei lavoratori per impiego di agenti chimici in ogni tipo di procedimento, compresi la produzione, la manipolazione, l'immagazzinamento, il trasporto o l'eliminazione e il trattamento dei rifiuti, o che risultino da tale attività lavorativa. Per tutti i dettagli inerenti l'analisi del rischio (schede di valutazione, ecc) si rimanda al documento di valutazione specifico.

MISURE PREVENTIVE e PROTETTIVE:

a) **Nelle lavorazioni:** Getto di calcestruzzo per micropali;

Misure tecniche e organizzative:

Misure generali. A seguito di valutazione dei rischi, al fine di eliminare o, comunque ridurre al minimo, i rischi derivanti da agenti chimici pericolosi, devono essere adottate adeguate misure generali di protezione e prevenzione: **a)** la progettazione e l'organizzazione dei sistemi di lavorazione sul luogo di lavoro deve essere effettuata nel rispetto delle condizioni di salute e sicurezza dei lavoratori; **b)** le attrezzature di lavoro fornite devono essere idonee per l'attività specifica e mantenute adeguatamente; **c)** il numero di lavoratori presenti durante l'attività

specifica deve essere quello minimo in funzione della necessità della lavorazione; **d)** la durata e l'intensità dell'esposizione ad agenti chimici pericolosi deve essere ridotta al minimo; **e)** devono essere fornite indicazioni in merito alle misure igieniche da rispettare per il mantenimento delle condizioni di salute e sicurezza dei lavoratori; **f)** le quantità di agenti presenti sul posto di lavoro, devono essere ridotte al minimo, in funzione delle necessità di lavorazione; **g)** devono essere adottati metodi di lavoro appropriati comprese le disposizioni che garantiscono la sicurezza nella manipolazione, nell'immagazzinamento e nel trasporto sul luogo di lavoro di agenti chimici pericolosi e dei rifiuti che contengono detti agenti.

RISCHIO: "Getti, schizzi"

Descrizione del Rischio:
Lesioni riguardanti qualsiasi parte del corpo durante i lavori, a freddo o a caldo, eseguiti a mano o con utensili, con materiali, sostanze, prodotti, attrezzature che possono dare luogo a getti e/o schizzi pericolosi per la salute o alla proiezione di schegge.

MISURE PREVENTIVE e PROTETTIVE:

a) **Nelle lavorazioni:** Getto di calcestruzzo per micropali;

Prescrizioni Organizzative:

Operazioni di getto. Durante lo scarico dell'impasto l'altezza della benna o del tubo di getto (nel caso di getto con pompa) deve essere ridotta al minimo.

ATTREZZATURE utilizzate nelle Lavorazioni

Elenco degli attrezzi:
1) Attrezzi manuali;
2) Impianto di iniezione per miscele cementizie.

Attrezzi manuali

Gli attrezzi manuali, presenti in tutte le fasi lavorative, sono sostanzialmente costituiti da una parte destinata all'impugnatura ed un'altra, variamente conformata, alla specifica funzione svolta.

Rischi generati dall'uso dell'Attrezzo:
1) Punture, tagli, abrasioni;
2) Urti, colpi, impatti, compressioni;

Misure Preventive e Protettive relative all'Attrezzo:
1) DPI: utilizzatore attrezzi manuali;

Prescrizioni Organizzative:

Devono essere forniti: **a)** casco; **b)** occhiali protettivi; **c)** guanti; **d)** calzature di sicurezza.

Impianto di iniezione per miscele cementizie

L'impianto di iniezione per miscele cementizie è impiegato per il consolidamento e/o l'impermeabilizzazione di terreni, gallerie, scavi, diaframmi, discariche, o murature portanti, strutture in c.a. e strutture portanti in genere ecc.

Rischi generati dall'uso dell'Attrezzo:

1) Caduta dall'alto;
2) Elettrocuzione;
3) Getti, schizzi;
4) Inalazione polveri, fibre;
5) Irritazioni cutanee, reazioni allergiche;
6) Scoppio;
7) Urti, colpi, impatti, compressioni;

Misure Preventive e Protettive relative all'Attrezzo:

1) DPI: utilizzatore impianto iniezione per malte cementizie;

Prescrizioni Organizzative:

Devono essere forniti: **a)** casco; **b)** otoprotettori; **c)** occhiali protettivi; **d)** guanti; **e)** calzature di sicurezza; **f)** indumenti protettivi.

21. Costruzione trave di coronamento, scavo e getto strutture pozzo 4

Realizzazione della carpenteria per le strutture in fondazione

Realizzazione della carpenteria per strutture di fondazione diretta, come plinti, travi rovesce, travi portatompagno, ecc. e successivo disarmo.

Lavoratori impegnati:

1) Addetto alla realizzazione della carpenteria per le strutture in fondazione;

Misure Preventive e Protettive, aggiuntive a quelle riportate nell'apposito successivo capitolo:

a) DPI: addetto alla realizzazione della carpenteria per le strutture in fondazione;

Prescrizioni Organizzative:

Devono essere forniti: **a)** casco; **b)** otoprotettori; **c)** occhiali protettivi; **d)** maschera con filtro specifico; **e)** guanti; **f)** calzature di sicurezza; **g)** indumenti protettivi.

Riferimenti Normativi:

D.Lgs. 9 aprile 2008 n. 81, Art. 75.

Rischi a cui è esposto il lavoratore:

a) Chimico;
b) Rumore;
c) Punture, tagli, abrasioni;

Attrezzi utilizzati dal lavoratore:

a) Andatoie e Passerelle;
b) Attrezzi manuali;
c) Scala semplice;
d) Pompa a mano per disarmante;
e) Sega circolare;

Rischi generati dall'uso degli attrezzi:

Caduta dall'alto; Caduta di materiale dall'alto o a livello; Punture, tagli, abrasioni; Urti, colpi, impatti, compressioni; Movimentazione manuale dei carichi; Nebbie; Getti, schizzi; Elettrocuzione; Inalazione polveri, fibre; Rumore; Scivolamenti, cadute a livello.

RISCHI individuati nelle Lavorazioni e relative MISURE PREVENTIVE E PROTETTIVE.

rischi derivanti dalle lavorazioni e dall'uso di macchine ed attrezzi

Elenco dei rischi:

1) Chimico;
2) Punture, tagli, abrasioni;
3) Rumore.

RISCHIO: Chimico

Descrizione del Rischio:

Rischi per la salute dei lavoratori per impiego di agenti chimici in ogni tipo di procedimento, compresi la produzione, la manipolazione, l'immagazzinamento, il trasporto o l'eliminazione e il trattamento dei rifiuti, o che risultino da tale attività lavorativa. Per tutti i dettagli inerenti l'analisi del rischio (schede di valutazione, ecc) si rimanda al documento di valutazione specifico.

MISURE PREVENTIVE e PROTETTIVE:

a) **Nelle lavorazioni:** Realizzazione della carpenteria per le strutture in fondazione;

Misure tecniche e organizzative:

Misure generali. A seguito di valutazione dei rischi, al fine di eliminare o, comunque ridurre al minimo, i rischi derivanti da agenti chimici pericolosi, devono essere adottate adeguate misure generali di protezione e prevenzione: **a)** la progettazione e l'organizzazione dei sistemi di lavorazione sul luogo di lavoro deve essere effettuata nel rispetto delle condizioni di salute e sicurezza dei lavoratori; **b)** le attrezzature di lavoro fornite devono essere idonee per l'attività specifica e mantenute adeguatamente; **c)** il numero di lavoratori presenti durante l'attività specifica deve essere quello minimo in funzione della necessità della lavorazione; **d)** la durata e l'intensità dell'esposizione ad agenti chimici pericolosi deve essere ridotta al minimo; **e)** devono essere fornite indicazioni in merito alle misure igieniche da rispettare per il mantenimento delle condizioni di salute e sicurezza dei lavoratori; **f)** le quantità di agenti presenti sul posto di lavoro, devono essere ridotte al minimo, in funzione delle necessità di lavorazione; **g)** devono essere adottati metodi di lavoro appropriati comprese le disposizioni che garantiscono la sicurezza nella manipolazione, nell'immagazzinamento e nel trasporto sul luogo di lavoro di agenti chimici pericolosi e dei rifiuti che contengono detti agenti.

RISCHIO: "Punture, tagli, abrasioni"

Descrizione del Rischio:

Lesioni per punture, tagli, abrasioni di parte del corpo per contatto accidentale dell'operatore con elementi taglienti o pungenti o comunque capaci di procurare lesioni.

MISURE PREVENTIVE e PROTETTIVE:

a) **Nelle lavorazioni:** Realizzazione della carpenteria per le strutture in fondazione;

Prescrizioni Esecutive:

Ferri d'attesa. I ferri d'attesa delle strutture in c.a. devono essere protetti contro il contatto accidentale; la protezione può essere ottenuta attraverso la conformazione dei ferri o con l'apposizione di una copertura in materiale resistente.
Disarmo. Prima di permettere l'accesso alle zone in cui è stato effettuato il disarmo delle strutture si deve provvedere alla rimozione di tutti i chiodi e di tutte le punte.

RISCHIO: Rumore

Descrizione del Rischio:
Danni all'apparato uditivo causati da prolungata esposizione al rumore. Per tutti i dettagli inerenti l'analisi del rischio (schede di valutazione, ecc) si rimanda al documento di valutazione specifico.

MISURE PREVENTIVE e PROTETTIVE:

a) **Nelle lavorazioni:** Realizzazione della carpenteria per le strutture in fondazione;

Fascia di appartenenza. Il livello di esposizione è "Maggiore dei valori superiori di azione: 85 dB(A) e 137 dB(C)".

Misure tecniche e organizzative:

Organizzazione del lavoro. Le attività lavorative devono essere organizzate tenuto conto delle seguenti indicazioni: **a)** scelta di attrezzature di lavoro adeguate, tenuto conto del lavoro da svolgere, che emettano il minor rumore possibile; **b)** adozione di metodi di lavoro che implicano una minore esposizione al rumore; **c)** riduzione del rumore mediante una migliore organizzazione del lavoro attraverso la limitazione della durata e dell'intensità dell'esposizione e l'adozione di orari di lavoro appropriati, con sufficienti periodi di riposo; **d)** adozione di opportuni programmi di manutenzione delle attrezzature e macchine di lavoro, del luogo di lavoro e dei sistemi sul posto di lavoro; **e)** progettazione della struttura dei luoghi e dei posti di lavoro al fine di ridurre l'esposizione al rumore dei lavoratori; **f)** adozione di misure tecniche per il contenimento del rumore trasmesso per via aerea, quali schermature, involucri o rivestimenti realizzati con materiali fonoassorbenti; **g)** adozione di misure tecniche per il contenimento del rumore strutturale, quali sistemi di smorzamento o di isolamento; **h)** locali di riposo messi a disposizione dei lavoratori con rumorosità ridotta a un livello compatibile con il loro scopo e le loro condizioni di utilizzo.
Segnalazione e delimitazione dell'ambiente di lavoro. I luoghi di lavoro devono avere i seguenti requisiti: **a)** indicazione, con appositi segnali, dei luoghi di lavoro dove i lavoratori sono esposti ad un rumore al di sopra dei valori superiori di azione; **b)** ove ciò è tecnicamente possibile e giustificato dal rischio, delimitazione e accesso limitato delle aree, dove i lavoratori sono esposti ad un rumore al di sopra dei valori superiori di azione.

Dispositivi di protezione individuale:

Devono essere forniti: **a)** otoprotettori.

ATTREZZATURE utilizzate nelle Lavorazioni

Elenco degli attrezzi:
1) Andatoie e Passerelle;
2) Attrezzi manuali;
3) Pompa a mano per disarmante;

4) Scala semplice;
5) Sega circolare.

Andatoie e Passerelle

Le andatoie e le passerelle sono opere provvisionali predisposte per consentire il collegamento di posti di lavoro collocati a quote differenti o separati da vuoti, come nel caso di scavi in trincea o ponteggi.

Rischi generati dall'uso dell'Attrezzo:
1) Caduta dall'alto;
2) Caduta di materiale dall'alto o a livello;

Misure Preventive e Protettive relative all'Attrezzo:
1) DPI: utilizzatore andatoie e passarelle;

Prescrizioni Organizzative:

Devono essere forniti: **a)** guanti; **b)** calzature di sicurezza; **c)** indumenti protettivi.

Attrezzi manuali

Gli attrezzi manuali, presenti in tutte le fasi lavorative, sono sostanzialmente costituiti da una parte destinata all'impugnatura ed un'altra, variamente conformata, alla specifica funzione svolta.

Rischi generati dall'uso dell'Attrezzo:
1) Punture, tagli, abrasioni;
2) Urti, colpi, impatti, compressioni;

Misure Preventive e Protettive relative all'Attrezzo:
1) DPI: utilizzatore attrezzi manuali;

Prescrizioni Organizzative:

Devono essere forniti: **a)** casco; **b)** occhiali protettivi; **c)** guanti; **d)** calzature di sicurezza.

Pompa a mano per disarmante

La pompa a mano è utilizzata per l'applicazione a spruzzo di disarmante.

Rischi generati dall'uso dell'Attrezzo:
1) Getti, schizzi;
2) Nebbie;

Misure Preventive e Protettive relative all'Attrezzo:
1) DPI: utilizzatore pompa a mano per disarmante;

Prescrizioni Organizzative:

Devono essere forniti: **a)** occhiali protettivi; **b)** guanti; **c)** calzature di sicurezza; **d)** indumenti protettivi.

Scala semplice

La scala a mano semplice è adoperata per superare dislivelli o effettuare operazioni di carattere temporaneo a quote non altrimenti raggiungibili.

Rischi generati dall'uso dell'Attrezzo:
1) Caduta dall'alto;
2) Movimentazione manuale dei carichi;
3) Urti, colpi, impatti, compressioni;

Misure Preventive e Protettive relative all'Attrezzo:
1) Scala semplice: misure preventive e protettive;

Prescrizioni Organizzative:

Caratteristiche di sicurezza: 1) le scale a mano devono essere costruite con materiale adatto alle condizioni di impiego, possono quindi essere in ferro, alluminio o legno, ma devono essere sufficientemente resistenti ed avere dimensioni appropriate all'uso; **2)** le scale in legno devono avere i pioli incastrati nei montanti che devono essere trattenuti con tiranti in ferro applicati sotto i due pioli estremi; le scale lunghe più di 4 m devono avere anche un tirante intermedio; **3)** in tutti i casi le scale devono essere provviste di dispositivi antisdrucciolo alle estremità inferiori dei due montanti e di elementi di trattenuta o di appoggi antisdrucciolevoli alle estremità superiori.

2) DPI: utilizzatore scala semplice;

Prescrizioni Organizzative:

Devono essere forniti: **a)** casco; **b)** guanti; **c)** calzature di sicurezza.

Sega circolare

La sega circolare, quasi sempre presente nei cantieri, viene utilizzata per il taglio del legname da carpenteria e/o per quello usato nelle diverse lavorazioni.

Rischi generati dall'uso dell'Attrezzo:
1) Elettrocuzione;
2) Inalazione polveri, fibre;
3) Punture, tagli, abrasioni;
4) Rumore;
5) Scivolamenti, cadute a livello;
6) Urti, colpi, impatti, compressioni;

Misure Preventive e Protettive relative all'Attrezzo:
1) DPI: utilizzatore sega circolare;

Prescrizioni Organizzative:

Devono essere forniti: **a)** casco; **b)** otoprotettori; **c)** occhiali protettivi; **d)** guanti; **e)** calzature di sicurezza.

Lavorazione e posa ferri di armatura per le strutture in fondazione

Lavorazione (sagomatura, taglio, saldatura) e posa nelle casserature di ferri di armatura di strutture in fondazione.

Lavoratori impegnati:

1) Addetto alla lavorazione e posa ferri di armatura per le strutture in fondazione;

Misure Preventive e Protettive, aggiuntive a quelle riportate nell'apposito successivo capitolo:

a) DPI: addetto alla lavorazione e posa ferri di armatura per le strutture in fondazione;

Prescrizioni Organizzative:

Devono essere forniti: **a)** casco; **b)** occhiali protettivi; **c)** guanti; **d)** calzature di sicurezza; **e)** indumenti protettivi.

Riferimenti Normativi:

D.Lgs. 9 aprile 2008 n. 81, Art. 75.

Rischi a cui è esposto il lavoratore:

a) Punture, tagli, abrasioni;

Attrezzi utilizzati dal lavoratore:

a) Andatoie e Passerelle;
b) Attrezzi manuali;
c) Scala semplice;
d) Trancia-piegaferri;

Rischi generati dall'uso degli attrezzi:

Caduta dall'alto; Caduta di materiale dall'alto o a livello; Punture, tagli, abrasioni; Urti, colpi, impatti, compressioni; Movimentazione manuale dei carichi; Cesoiamenti, stritolamenti; Elettrocuzione; Rumore; Scivolamenti, cadute a livello.**RISCHI individuati nelle Lavorazioni e relative MISURE PREVENTIVE E PROTETTIVE.**

rischi derivanti dalle lavorazioni e dall'uso di macchine ed attrezzi

Elenco dei rischi:

1) Punture, tagli, abrasioni.

RISCHIO: "Punture, tagli, abrasioni"

Descrizione del Rischio:

Lesioni per punture, tagli, abrasioni di parte del corpo per contatto accidentale dell'operatore con elementi taglienti o pungenti o comunque capaci di procurare lesioni.

MISURE PREVENTIVE e PROTETTIVE:

a) Nelle lavorazioni: Lavorazione e posa ferri di armatura per le strutture in fondazione;

Prescrizioni Esecutive:

Ferri d'attesa. I ferri d'attesa delle strutture in c.a. devono essere protetti contro il contatto accidentale; la protezione può essere ottenuta attraverso la conformazione dei ferri o con l'apposizione di una copertura in materiale resistente.

Disarmo. Prima di permettere l'accesso alle zone in cui è stato effettuato il disarmo delle strutture si deve provvedere alla rimozione di tutti i chiodi e di tutte le punte.

ATTREZZATURE utilizzate nelle Lavorazioni

Elenco degli attrezzi:

1) Andatoie e Passerelle;
2) Attrezzi manuali;
3) Scala semplice;

4) Trancia-piegaferri.

Andatoie e Passerelle

Le andatoie e le passerelle sono opere provvisionali predisposte per consentire il collegamento di posti di lavoro collocati a quote differenti o separati da vuoti, come nel caso di scavi in trincea o ponteggi.

Rischi generati dall'uso dell'Attrezzo:
1) Caduta dall'alto;
2) Caduta di materiale dall'alto o a livello;

Misure Preventive e Protettive relative all'Attrezzo:
1) DPI: utilizzatore andatoie e passarelle;

Prescrizioni Organizzative:

Devono essere forniti: **a)** guanti; **b)** calzature di sicurezza; **c)** indumenti protettivi.

Attrezzi manuali

Gli attrezzi manuali, presenti in tutte le fasi lavorative, sono sostanzialmente costituiti da una parte destinata all'impugnatura ed un'altra, variamente conformata, alla specifica funzione svolta.

Rischi generati dall'uso dell'Attrezzo:
1) Punture, tagli, abrasioni;
2) Urti, colpi, impatti, compressioni;

Misure Preventive e Protettive relative all'Attrezzo:
1) DPI: utilizzatore attrezzi manuali;

Prescrizioni Organizzative:

Devono essere forniti: **a)** casco; **b)** occhiali protettivi; **c)** guanti; **d)** calzature di sicurezza.

Scala semplice

La scala a mano semplice è adoperata per superare dislivelli o effettuare operazioni di carattere temporaneo a quote non altrimenti raggiungibili.

Rischi generati dall'uso dell'Attrezzo:
1) Caduta dall'alto;
2) Movimentazione manuale dei carichi;
3) Urti, colpi, impatti, compressioni;

Misure Preventive e Protettive relative all'Attrezzo:
1) Scala semplice: misure preventive e protettive;

Prescrizioni Organizzative:

Caratteristiche di sicurezza: 1) le scale a mano devono essere costruite con materiale adatto alle condizioni di impiego, possono quindi essere in ferro, alluminio o legno, ma devono essere sufficientemente resistenti ed avere dimensioni appropriate all'uso; **2)** le scale in legno devono avere i pioli incastrati nei montanti che devono essere trattenuti con tiranti in ferro applicati sotto i due pioli estremi; le scale lunghe più di 4 m devono avere anche un tirante intermedio; **3)** in tutti i casi le scale devono essere provviste di dispositivi antisdrucciolo alle estremità inferiori

dei due montanti e di elementi di trattenuta o di appoggi antisdrucciolevoli alle estremità superiori.

2) DPI: utilizzatore scala semplice;

Prescrizioni Organizzative:

Devono essere forniti: **a)** casco; **b)** guanti; **c)** calzature di sicurezza.

Trancia-piegaferri

La trancia-piegaferri è un'attrezzatura utilizzata per sagomare i ferri di armatura, e le relative staffe, dei getti di conglomerato cementizio armato.

Rischi generati dall'uso dell'Attrezzo:

1) Caduta di materiale dall'alto o a livello;
2) Cesoiamenti, stritolamenti;
3) Elettrocuzione;
4) Punture, tagli, abrasioni;
5) Rumore;
6) Scivolamenti, cadute a livello;

Misure Preventive e Protettive relative all'Attrezzo:

1) DPI: utilizzatore trancia-piegaferri;

Prescrizioni Organizzative:

Devono essere forniti: **a)** casco; **b)** otoprotettori; **c)** guanti; **d)** calzature di sicurezza; **e)** indumenti protettivi.

Getto in calcestruzzo per le strutture in fondazione

Esecuzione di getti di cls per la realizzazione di strutture in fondazione, dirette (come plinti, travi rovesce, platee, ecc.).

Macchine utilizzate:

1) Autobetoniera;
2) Autopompa per cls.

Rischi generati dall'uso delle macchine:

Caduta di materiale dall'alto o a livello; Cesoiamenti, stritolamenti; Getti, schizzi; Incendi, esplosioni; Investimento, ribaltamento; Rumore; Scivolamenti, cadute a livello; Urti, colpi, impatti, compressioni; Vibrazioni; Elettrocuzione.

Lavoratori impegnati:

1) Addetto al getto in calcestruzzo per le strutture in fondazione;

Misure Preventive e Protettive, aggiuntive a quelle riportate nell'apposito successivo capitolo:

a) DPI: addetto al getto in calcestruzzo per le strutture in elevazione;

Prescrizioni Organizzative:

Devono essere forniti: **a)** casco; **b)** occhiali protettivi; **c)** guanti; **d)** calzature di sicurezza; **e)** indumenti protettivi.

Riferimenti Normativi:

D.Lgs. 9 aprile 2008 n. 81, Art. 75.

Rischi a cui è esposto il lavoratore:

a) Chimico;
b) Getti, schizzi;

Attrezzi utilizzati dal lavoratore:

a) Andatoie e Passerelle;
b) Attrezzi manuali;
c) Scala semplice;
d) Vibratore elettrico per calcestruzzo;

Rischi generati dall'uso degli attrezzi:

Caduta dall'alto; Caduta di materiale dall'alto o a livello; Punture, tagli, abrasioni; Urti, colpi, impatti, compressioni; Movimentazione manuale dei carichi; Elettrocuzione; Rumore; Vibrazioni.

RISCHI individuati nelle Lavorazioni e relative MISURE PREVENTIVE E PROTETTIVE.

rischi derivanti dalle lavorazioni e dall'uso di macchine ed attrezzi

Elenco dei rischi:

1) Chimico;
2) Getti, schizzi;
3) Rumore;
4) Vibrazioni.

RISCHIO: Chimico

Descrizione del Rischio:

Rischi per la salute dei lavoratori per impiego di agenti chimici in ogni tipo di procedimento, compresi la produzione, la manipolazione, l'immagazzinamento, il trasporto o l'eliminazione e il trattamento dei rifiuti, o che risultino da tale attività lavorativa. Per tutti i dettagli inerenti l'analisi del rischio (schede di valutazione, ecc) si rimanda al documento di valutazione specifico.

MISURE PREVENTIVE e PROTETTIVE:

a) **Nelle lavorazioni:** Getto in calcestruzzo per le strutture in fondazione;

Misure tecniche e organizzative:

Misure generali. A seguito di valutazione dei rischi, al fine di eliminare o, comunque ridurre al minimo, i rischi derivanti da agenti chimici pericolosi, devono essere adottate adeguate misure generali di protezione e prevenzione: **a)** la progettazione e l'organizzazione dei sistemi di lavorazione sul luogo di lavoro deve essere effettuata nel rispetto delle condizioni di salute e sicurezza dei lavoratori; **b)** le attrezzature di lavoro fornite devono essere idonee per l'attività specifica e mantenute adeguatamente; **c)** il numero di lavoratori presenti durante l'attività specifica deve essere quello minimo in funzione della necessità della lavorazione; **d)** la durata e l'intensità dell'esposizione ad agenti chimici pericolosi deve essere ridotta al minimo; **e)** devono essere fornite indicazioni in merito alle misure igieniche da rispettare per il mantenimento delle condizioni di salute e sicurezza dei lavoratori; **f)** le quantità di agenti presenti sul posto di lavoro, devono essere ridotte al minimo, in funzione delle necessità di lavorazione; **g)** devono essere adottati metodi di lavoro appropriati comprese le disposizioni che garantiscono la sicurezza nella manipolazione, nell'immagazzinamento e nel trasporto sul luogo di lavoro di agenti chimici pericolosi e dei rifiuti che contengono detti agenti.

RISCHIO: "Getti, schizzi"

Descrizione del Rischio:
Lesioni riguardanti qualsiasi parte del corpo durante i lavori, a freddo o a caldo, eseguiti a mano o con utensili, con materiali, sostanze, prodotti, attrezzature che possono dare luogo a getti e/o schizzi pericolosi per la salute o alla proiezione di schegge.

MISURE PREVENTIVE e PROTETTIVE:

a) **Nelle lavorazioni:** Getto in calcestruzzo per le strutture in fondazione;

Prescrizioni Organizzative:

Operazioni di getto. Durante lo scarico dell'impasto l'altezza della benna o del tubo di getto (nel caso di getto con pompa) deve essere ridotta al minimo.

RISCHIO: Rumore

Descrizione del Rischio:
Danni all'apparato uditivo causati da prolungata esposizione al rumore. Per tutti i dettagli inerenti l'analisi del rischio (schede di valutazione, ecc) si rimanda al documento di valutazione specifico.

MISURE PREVENTIVE e PROTETTIVE:

a) **Nelle macchine:** Autobetoniera; Autopompa per cls;

Fascia di appartenenza. Il livello di esposizione è "Minore dei valori inferiori di azione: 80 dB(A) e 135 dB(C)".

Misure tecniche e organizzative:

Organizzazione del lavoro. Le attività lavorative devono essere organizzate tenuto conto delle seguenti indicazioni: **a)** scelta di attrezzature di lavoro adeguate, tenuto conto del lavoro da svolgere, che emettano il minor rumore possibile; **b)** adozione di metodi di lavoro che implicano una minore esposizione al rumore; **c)** riduzione del rumore mediante una migliore organizzazione del lavoro attraverso la limitazione della durata e dell'intensità dell'esposizione e l'adozione di orari di lavoro appropriati, con sufficienti periodi di riposo; **d)** adozione di opportuni programmi di manutenzione delle attrezzature e macchine di lavoro, del luogo di lavoro e dei sistemi sul posto di lavoro; **e)** progettazione della struttura dei luoghi e dei posti di lavoro al fine di ridurre l'esposizione al rumore dei lavoratori; **f)** adozione di misure tecniche per il contenimento del rumore trasmesso per via aerea, quali schermature, involucri o rivestimenti realizzati con materiali fonoassorbenti; **g)** adozione di misure tecniche per il contenimento del rumore strutturale, quali sistemi di smorzamento o di isolamento; **h)** locali di riposo messi a disposizione dei lavoratori con rumorosità ridotta a un livello compatibile con il loro scopo e le loro condizioni di utilizzo.

RISCHIO: Vibrazioni

Descrizione del Rischio:
Danni all'apparato scheletrico e muscolare causate dalle vibrazioni trasmesse al lavoratore da macchine o attrezzature. Per tutti i dettagli inerenti l'analisi del rischio (schede di valutazione, ecc) si rimanda al documento di valutazione specifico.

MISURE PREVENTIVE e PROTETTIVE:

a) **Nelle macchine:** Autobetoniera; Autopompa per cls;

Fascia di appartenenza. Mano-Braccio (HAV): "Non presente"; Corpo Intero (WBV): "Inferiore a 0,5 m/s²".

Misure tecniche e organizzative:

Misure generali. I rischi, derivanti dall'esposizione dei lavoratori a vibrazioni, devono essere eliminati alla fonte o ridotti al minimo.

ATTREZZATURE utilizzate nelle Lavorazioni

Elenco degli attrezzi:
1) Andatoie e Passerelle;
2) Attrezzi manuali;
3) Scala semplice;
4) Vibratore elettrico per calcestruzzo.

Andatoie e Passerelle

Le andatoie e le passerelle sono opere provvisionali predisposte per consentire il collegamento di posti di lavoro collocati a quote differenti o separati da vuoti, come nel caso di scavi in trincea o ponteggi.

Rischi generati dall'uso dell'Attrezzo:
1) Caduta dall'alto;
2) Caduta di materiale dall'alto o a livello;

Misure Preventive e Protettive relative all'Attrezzo:
1) DPI: utilizzatore andatoie e passarelle;

Prescrizioni Organizzative:

Devono essere forniti: **a)** guanti; **b)** calzature di sicurezza; **c)** indumenti protettivi.

Attrezzi manuali

Gli attrezzi manuali, presenti in tutte le fasi lavorative, sono sostanzialmente costituiti da una parte destinata all'impugnatura ed un'altra, variamente conformata, alla specifica funzione svolta.

Rischi generati dall'uso dell'Attrezzo:
1) Punture, tagli, abrasioni;
2) Urti, colpi, impatti, compressioni;

Misure Preventive e Protettive relative all'Attrezzo:
1) DPI: utilizzatore attrezzi manuali;

Prescrizioni Organizzative:

Devono essere forniti: **a)** casco; **b)** occhiali protettivi; **c)** guanti; **d)** calzature di sicurezza.

Scala semplice

La scala a mano semplice è adoperata per superare dislivelli o effettuare operazioni di carattere temporaneo a quote non altrimenti raggiungibili.

Rischi generati dall'uso dell'Attrezzo:
1) Caduta dall'alto;
2) Movimentazione manuale dei carichi;
3) Urti, colpi, impatti, compressioni;

Misure Preventive e Protettive relative all'Attrezzo:
1) Scala semplice: misure preventive e protettive;

Prescrizioni Organizzative:

Caratteristiche di sicurezza: 1) le scale a mano devono essere costruite con materiale adatto alle condizioni di impiego, possono quindi essere in ferro, alluminio o legno, ma devono essere sufficientemente resistenti ed avere dimensioni appropriate all'uso; **2)** le scale in legno devono avere i pioli incastrati nei montanti che devono essere trattenuti con tiranti in ferro applicati sotto i due pioli estremi; le scale lunghe più di 4 m devono avere anche un tirante intermedio; **3)** in tutti i casi le scale devono essere provviste di dispositivi antisdrucciolo alle estremità inferiori dei due montanti e di elementi di trattenuta o di appoggi antisdrucciolevoli alle estremità superiori.

2) DPI: utilizzatore scala semplice;

Prescrizioni Organizzative:

Devono essere forniti: **a)** casco; **b)** guanti; **c)** calzature di sicurezza.

Vibratore elettrico per calcestruzzo

Il vibratore elettrico per calcestruzzo è un attrezzatura per il costipamento del conglomerato cementizio a getto avvenuto.

Rischi generati dall'uso dell'Attrezzo:

1) Elettrocuzione;
2) Rumore;
3) Vibrazioni;

Misure Preventive e Protettive relative all'Attrezzo:

1) DPI: utilizzatore vibratore elettrico per calcestruzzo;

Prescrizioni Organizzative:

Devono essere forniti: **a)** casco; **b)** otoprotettori; **c)** guanti antivibrazioni; **d)** calzature di sicurezza; **e)** indumenti protettivi.

MACCHINE utilizzate nelle Lavorazioni

Elenco delle macchine:

1) Autobetoniera;
2) Autopompa per cls.

Autobetoniera

L'autobetoniera è un mezzo d'opera destinato al trasporto di calcestruzzi dalla centrale di betonaggio fino al luogo della posa in opera.

Rischi generati dall'uso della Macchina:

1) Caduta di materiale dall'alto o a livello;
2) Cesoiamenti, stritolamenti;
3) Getti, schizzi;
4) Incendi, esplosioni;
5) Investimento, ribaltamento;
6) Rumore;
7) Scivolamenti, cadute a livello;
8) Urti, colpi, impatti, compressioni;
9) Vibrazioni;

Misure Preventive e Protettive relative alla Macchina:

1) DPI: operatore autobetoniera;

Prescrizioni Organizzative:

Devono essere forniti: **a)** casco (all'esterno della cabina); **b)** otoprotettori (all'esterno della cabina); **c)** occhiali protettivi (all'esterno della cabina); **d)** guanti (all'esterno della cabina); **e)** calzature di sicurezza; **f)** indumenti protettivi; **g)** indumenti ad alta visibilità (all'esterno della cabina).

Autopompa per cls

L'autopompa per getti di calcestruzzo è un mezzo d'opera attrezzato con una pompa per il sollevamento del calcestruzzo per getti in quota.

Rischi generati dall'uso della Macchina:

1) Caduta di materiale dall'alto o a livello;
2) Elettrocuzione;
3) Getti, schizzi;
4) Investimento, ribaltamento;
5) Rumore;
6) Scivolamenti, cadute a livello;
7) Vibrazioni;

Misure Preventive e Protettive relative alla Macchina:

1) DPI: operatore autopompa per cls;

Prescrizioni Organizzative:

Devono essere forniti: **a)** casco (all'esterno della cabina); **b)** occhiali protettivi (all'esterno della cabina); **c)** guanti (all'esterno della cabina); **d)** calzature di sicurezza; **e)** indumenti protettivi; **f)** indumenti ad alta visibilità (all'esterno della cabina).

Scavo a sezione ristretta

Scavi a sezione ristretta, eseguiti a cielo aperto o all'interno di edifici, con l'ausilio di mezzi meccanici.

Macchine utilizzate:

1) Autocarro;
2) Escavatore;
3) Pala meccanica.

Rischi generati dall'uso delle macchine:

Cesoiamenti, stritolamenti; Getti, schizzi; Inalazione polveri, fibre; Rumore; Incendi, esplosioni; Investimento, ribaltamento; Urti, colpi, impatti, compressioni; Vibrazioni; Elettrocuzione; Scivolamenti, cadute a livello.

Lavoratori impegnati:

1) Addetto allo scavo a sezione ristretta;

Misure Preventive e Protettive, aggiuntive a quelle riportate nell'apposito successivo capitolo:

a) DPI: addetto allo scavo a sezione ristretta;

Prescrizioni Organizzative:

Devono essere forniti: **a)** casco; **b)** otoprotettori; **c)** occhiali protettivi; **d)** maschera antipolvere; **e)** guanti; **f)** calzature di sicurezza; **g)** indumenti protettivi; **h)** indumenti ad alta visibilità.

Riferimenti Normativi:

D.Lgs. 9 aprile 2008 n. 81, Art. 75.

Rischi a cui è esposto il lavoratore:
a) Caduta dall'alto;
b) Investimento, ribaltamento;
c) Seppellimento, sprofondamento;

Attrezzi utilizzati dal lavoratore:
a) Attrezzi manuali;
b) Andatoie e Passerelle;
c) Scala semplice;

Rischi generati dall'uso degli attrezzi:
Punture, tagli, abrasioni; Urti, colpi, impatti, compressioni; Caduta dall'alto; Caduta di materiale dall'alto o a livello; Movimentazione manuale dei carichi.**RISCHI individuati nelle Lavorazioni e relative MISURE PREVENTIVE E PROTETTIVE.**

rischi derivanti dalle lavorazioni e dall'uso di macchine ed attrezzi

Elenco dei rischi:
1) Caduta dall'alto;
2) Investimento, ribaltamento;
3) Rumore;
4) Seppellimento, sprofondamento;
5) Vibrazioni.

RISCHIO: "Caduta dall'alto"

Descrizione del Rischio:
Lesioni a causa di cadute dall'alto per perdita di stabilità dell'equilibrio dei lavoratori, in assenza di adeguate misure di prevenzione, da un piano di lavoro ad un altro posto a quota inferiore.

MISURE PREVENTIVE e PROTETTIVE:

a) Nelle lavorazioni: Scavo a sezione ristretta;

Prescrizioni Esecutive:

Accesso al fondo dello scavo. L'accesso al fondo dello scavo deve avvenire tramite appositi percorsi (scale a mano, scale ricavate nel terreno, rampe di accesso, ecc.). Nel caso si utilizzino scale a mano, devono sporgere a sufficienza oltre il piano di accesso e devono essere fissate stabilmente per impedire slittamenti o sbandamenti.
Accesso al fondo del pozzo di fondazione. L'accesso nei pozzi di fondazione deve essere predisposto con rampe di scale, anche verticali, purché sfalsate tra loro ed intervallate da pianerottoli di riposo posti a distanza non superiore a 4 metri l'uno dall'altro.
Parapetti di trattenuta. Qualora si verifichino situazioni che possono comportare la caduta da un piano di lavoro ad un altro posto a quota inferiore, di norma con dislivello maggiore di 2 metri, i lati liberi dello scavo o del rilevato devono essere protetti con appositi parapetti di trattenuta.
Passerelle pedonali o piastre veicolari. Gli attraversamenti devono essere garantiti da passerelle pedonali o piastre veicolari provviste da ambo i lati di parapetti con tavole fermapiede.
Segnalazione e delimitazione del fronte scavo. La zona di avanzamento del fronte scavo deve essere chiaramente segnalata e delimitata e ne deve essere impedito l'accesso al personale non autorizzato.

RISCHIO: "Investimento, ribaltamento"

Descrizione del Rischio:
Lesioni causate dall'investimento ad opera di macchine operatrici o conseguenti al ribaltamento delle stesse.

MISURE PREVENTIVE e PROTETTIVE:

a) **Nelle lavorazioni:** Scavo a sezione ristretta;

Prescrizioni Esecutive:

Presenza di manodopera. Nei lavori di scavo con mezzi meccanici non devono essere eseguiti altri lavori che comportano la presenza di manodopera nel campo di azione dell'escavatore.

Riferimenti Normativi:

D.Lgs. 9 aprile 2008 n. 81, Art. 118.

RISCHIO: Rumore

Descrizione del Rischio:
Danni all'apparato uditivo causati da prolungata esposizione al rumore. Per tutti i dettagli inerenti l'analisi del rischio (schede di valutazione, ecc) si rimanda al documento di valutazione specifico.

MISURE PREVENTIVE e PROTETTIVE:

a) **Nelle macchine:** Autocarro; Escavatore; Pala meccanica;

Fascia di appartenenza. Il livello di esposizione è "Minore dei valori inferiori di azione: 80 dB(A) e 135 dB(C)".

Misure tecniche e organizzative:

Organizzazione del lavoro. Le attività lavorative devono essere organizzate tenuto conto delle seguenti indicazioni: **a)** scelta di attrezzature di lavoro adeguate, tenuto conto del lavoro da svolgere, che emettano il minor rumore possibile; **b)** adozione di metodi di lavoro che implicano una minore esposizione al rumore; **c)** riduzione del rumore mediante una migliore organizzazione del lavoro attraverso la limitazione della durata e dell'intensità dell'esposizione e l'adozione di orari di lavoro appropriati, con sufficienti periodi di riposo; **d)** adozione di opportuni programmi di manutenzione delle attrezzature e macchine di lavoro, del luogo di lavoro e dei sistemi sul posto di lavoro; **e)** progettazione della struttura dei luoghi e dei posti di lavoro al fine di ridurre l'esposizione al rumore dei lavoratori; **f)** adozione di misure tecniche per il contenimento del rumore trasmesso per via aerea, quali schermature, involucri o rivestimenti realizzati con materiali fonoassorbenti; **g)** adozione di misure tecniche per il contenimento del rumore strutturale, quali sistemi di smorzamento o di isolamento; **h)** locali di riposo messi a disposizione dei lavoratori con rumorosità ridotta a un livello compatibile con il loro scopo e le loro condizioni di utilizzo.

RISCHIO: "Seppellimento, sprofondamento"

Descrizione del Rischio:

Seppellimento e sprofondamento a seguito di slittamenti, frane, crolli o cedimenti nelle operazioni di scavi all'aperto o in sotterraneo, di demolizione, di manutenzione o pulizia all'interno di silos, serbatoi o depositi, di disarmo delle opere in c.a., di stoccaggio dei materiali, e altre.

MISURE PREVENTIVE e PROTETTIVE:

a) **Nelle lavorazioni:** Scavo a sezione ristretta;

Prescrizioni Esecutive:

Armature del fronte. Quando per la particolare natura del terreno o per causa di piogge, di infiltrazione, di gelo o disgelo, o per altri motivi, siano da temere frane o scoscendimenti, deve essere provveduto all'armatura o al consolidamento del terreno.
Divieto di depositi sui bordi. E' vietato costituire depositi di materiali presso il ciglio degli scavi. Qualora tali depositi siano necessari per le condizioni del lavoro, si deve provvedere alle necessarie puntellature.

Riferimenti Normativi:

D.Lgs. 9 aprile 2008 n. 81, Art. 118; D.Lgs. 9 aprile 2008 n. 81, Art. 120.

RISCHIO: Vibrazioni

Descrizione del Rischio:
Danni all'apparato scheletrico e muscolare causate dalle vibrazioni trasmesse al lavoratore da macchine o attrezzature. Per tutti i dettagli inerenti l'analisi del rischio (schede di valutazione, ecc) si rimanda al documento di valutazione specifico.

MISURE PREVENTIVE e PROTETTIVE:

a) **Nelle macchine:** Autocarro;

Fascia di appartenenza. Mano-Braccio (HAV): "Non presente"; Corpo Intero (WBV): "Inferiore a 0,5 m/s²".

Misure tecniche e organizzative:

Misure generali. I rischi, derivanti dall'esposizione dei lavoratori a vibrazioni, devono essere eliminati alla fonte o ridotti al minimo.

b) **Nelle macchine:** Escavatore; Pala meccanica;

Fascia di appartenenza. Mano-Braccio (HAV): "Non presente"; Corpo Intero (WBV): "Compreso tra 0,5 e 1 m/s²".

Misure tecniche e organizzative:

Misure generali. I rischi, derivanti dall'esposizione dei lavoratori a vibrazioni, devono essere eliminati alla fonte o ridotti al minimo.

Dispositivi di protezione individuale:

Devono essere forniti: **a)** indumenti protettivi; **b)** dispositivi di smorzamento; **c)** sedili ammortizzanti.

ATTREZZATURE utilizzate nelle Lavorazioni

Elenco degli attrezzi:

1) Andatoie e Passerelle;
2) Attrezzi manuali;
3) Scala semplice.

Andatoie e Passerelle

Le andatoie e le passerelle sono opere provvisionali predisposte per consentire il collegamento di posti di lavoro collocati a quote differenti o separati da vuoti, come nel caso di scavi in trincea o ponteggi.

Rischi generati dall'uso dell'Attrezzo:
1) Caduta dall'alto;
2) Caduta di materiale dall'alto o a livello;

Misure Preventive e Protettive relative all'Attrezzo:
1) DPI: utilizzatore andatoie e passerelle;

Prescrizioni Organizzative:

Devono essere forniti: **a)** guanti; **b)** calzature di sicurezza; **c)** indumenti protettivi.

Attrezzi manuali

Gli attrezzi manuali, presenti in tutte le fasi lavorative, sono sostanzialmente costituiti da una parte destinata all'impugnatura ed un'altra, variamente conformata, alla specifica funzione svolta.

Rischi generati dall'uso dell'Attrezzo:
1) Punture, tagli, abrasioni;
2) Urti, colpi, impatti, compressioni;

Misure Preventive e Protettive relative all'Attrezzo:
1) DPI: utilizzatore attrezzi manuali;

Prescrizioni Organizzative:

Devono essere forniti: **a)** casco; **b)** occhiali protettivi; **c)** guanti; **d)** calzature di sicurezza.

Scala semplice

La scala a mano semplice è adoperata per superare dislivelli o effettuare operazioni di carattere temporaneo a quote non altrimenti raggiungibili.

Rischi generati dall'uso dell'Attrezzo:
1) Caduta dall'alto;
2) Movimentazione manuale dei carichi;
3) Urti, colpi, impatti, compressioni;

Misure Preventive e Protettive relative all'Attrezzo:
1) Scala semplice: misure preventive e protettive;

Prescrizioni Organizzative:

Caratteristiche di sicurezza: 1) le scale a mano devono essere costruite con materiale adatto alle condizioni di impiego, possono quindi essere in ferro, alluminio o legno, ma devono essere sufficientemente resistenti ed avere dimensioni appropriate all'uso; **2)** le scale in legno devono

avere i pioli incastrati nei montanti che devono essere trattenuti con tiranti in ferro applicati sotto i due pioli estremi; le scale lunghe più di 4 m devono avere anche un tirante intermedio; **3)** in tutti i casi le scale devono essere provviste di dispositivi antisdrucciolo alle estremità inferiori dei due montanti e di elementi di trattenuta o di appoggi antisdrucciolevoli alle estremità superiori.

2) DPI: utilizzatore scala semplice;

Prescrizioni Organizzative:

Devono essere forniti: **a)** casco; **b)** guanti; **c)** calzature di sicurezza.

MACCHINE utilizzate nelle Lavorazioni

Elenco delle macchine:

1) Autocarro;
2) Escavatore;
3) Pala meccanica.

Autocarro

L'autocarro è un mezzo d'opera utilizzato per il trasporto di mezzi, materiali da costruzione, materiali di risulta ecc.

Rischi generati dall'uso della Macchina:

1) Cesoiamenti, stritolamenti;
2) Getti, schizzi;
3) Inalazione polveri, fibre;
4) Incendi, esplosioni;
5) Investimento, ribaltamento;
6) Rumore;
7) Urti, colpi, impatti, compressioni;
8) Vibrazioni;

Misure Preventive e Protettive relative alla Macchina:

1) DPI: operatore autocarro;

Prescrizioni Organizzative:

Devono essere forniti: **a)** casco (all'esterno della cabina); **b)** maschera antipolvere (in presenza di lavorazioni polverose); **c)** guanti (all'esterno della cabina); **d)** calzature di sicurezza; **e)** indumenti protettivi; **f)** indumenti ad alta visibilità (all'esterno della cabina).

Escavatore

L'escavatore è una macchina operatrice con pala anteriore impiegata per lavori di scavo, riporto e movimento di materiali.

Rischi generati dall'uso della Macchina:

1) Cesoiamenti, stritolamenti;
2) Elettrocuzione;
3) Inalazione polveri, fibre;
4) Incendi, esplosioni;
5) Investimento, ribaltamento;
6) Rumore;

7) Scivolamenti, cadute a livello;
8) Vibrazioni;

Misure Preventive e Protettive relative alla Macchina:

1) DPI: operatore escavatore;

Prescrizioni Organizzative:

Devono essere forniti: **a)** casco (all'esterno della cabina); **b)** otoprotettori (in presenza di cabina aperta); **c)** maschera antipolvere (in presenza di cabina aperta); **d)** guanti (all'esterno della cabina); **e)** calzature di sicurezza; **f)** indumenti protettivi; **g)** indumenti ad alta visibilità (all'esterno della cabina).

Pala meccanica

La pala meccanica è una macchina operatrice dotata di una benna mobile utilizzata per operazioni di scavo, carico, sollevamento, trasporto e scarico di terra o altri materiali incoerenti.

Rischi generati dall'uso della Macchina:

1) Cesoiamenti, stritolamenti;
2) Inalazione polveri, fibre;
3) Incendi, esplosioni;
4) Investimento, ribaltamento;
5) Rumore;
6) Scivolamenti, cadute a livello;
7) Vibrazioni;

Misure Preventive e Protettive relative alla Macchina:

1) DPI: operatore pala meccanica;

Prescrizioni Organizzative:

Devono essere forniti: **a)** casco (all'esterno della cabina); **b)** otoprotettori (in presenza di cabina aperta); **c)** maschera antipolvere (in presenza di cabina aperta); **d)** guanti (all'esterno della cabina); **e)** calzature di sicurezza; **f)** indumenti protettivi; **g)** indumenti ad alta visibilità (all'esterno della cabina).

Getto in calcestruzzo per le strutture in fondazione

Esecuzione di getti di cls per la realizzazione di strutture in fondazione, dirette (come plinti, travi rovesce, platee, ecc.).

Macchine utilizzate:

1) Autobetoniera;
2) Autopompa per cls.

Rischi generati dall'uso delle macchine:

Caduta di materiale dall'alto o a livello; Cesoiamenti, stritolamenti; Getti, schizzi; Incendi, esplosioni; Investimento, ribaltamento; Rumore; Scivolamenti, cadute a livello; Urti, colpi, impatti, compressioni; Vibrazioni; Elettrocuzione.

Lavoratori impegnati:

1) Addetto al getto in calcestruzzo per le strutture in fondazione;
Misure Preventive e Protettive, aggiuntive a quelle riportate nell'apposito successivo capitolo:
a) DPI: addetto al getto in calcestruzzo per le strutture in elevazione;

Prescrizioni Organizzative:

Devono essere forniti: **a)** casco; **b)** occhiali protettivi; **c)** guanti; **d)** calzature di sicurezza; **e)** indumenti protettivi.

Riferimenti Normativi:

D.Lgs. 9 aprile 2008 n. 81, Art. 75.

Rischi a cui è esposto il lavoratore:
a) Chimico;
b) Getti, schizzi;
Attrezzi utilizzati dal lavoratore:
a) Andatoie e Passerelle;
b) Attrezzi manuali;
c) Scala semplice;
d) Vibratore elettrico per calcestruzzo;
Rischi generati dall'uso degli attrezzi:
Caduta dall'alto; Caduta di materiale dall'alto o a livello; Punture, tagli, abrasioni; Urti, colpi, impatti, compressioni; Movimentazione manuale dei carichi; Elettrocuzione; Rumore; Vibrazioni.

RISCHI individuati nelle Lavorazioni e relative MISURE PREVENTIVE E PROTETTIVE.

rischi derivanti dalle lavorazioni e dall'uso di macchine ed attrezzi

Elenco dei rischi:
1) Chimico;
2) Getti, schizzi;
3) Rumore;
4) Vibrazioni.

RISCHIO: Chimico

Descrizione del Rischio:
Rischi per la salute dei lavoratori per impiego di agenti chimici in ogni tipo di procedimento, compresi la produzione, la manipolazione, l'immagazzinamento, il trasporto o l'eliminazione e il trattamento dei rifiuti, o che risultino da tale attività lavorativa. Per tutti i dettagli inerenti l'analisi del rischio (schede di valutazione, ecc) si rimanda al documento di valutazione specifico.

MISURE PREVENTIVE e PROTETTIVE:

a) Nelle lavorazioni: Getto in calcestruzzo per le strutture in fondazione;

Misure tecniche e organizzative:

Misure generali. A seguito di valutazione dei rischi, al fine di eliminare o, comunque ridurre al minimo, i rischi derivanti da agenti chimici pericolosi, devono essere adottate adeguate misure generali di protezione e prevenzione: **a)** la progettazione e l'organizzazione dei sistemi di lavorazione sul luogo di lavoro deve essere effettuata nel rispetto delle condizioni di salute e sicurezza dei lavoratori; **b)** le attrezzature di lavoro fornite devono essere idonee per l'attività

specifica e mantenute adeguatamente; **c)** il numero di lavoratori presenti durante l'attività specifica deve essere quello minimo in funzione della necessità della lavorazione; **d)** la durata e l'intensità dell'esposizione ad agenti chimici pericolosi deve essere ridotta al minimo; **e)** devono essere fornite indicazioni in merito alle misure igieniche da rispettare per il mantenimento delle condizioni di salute e sicurezza dei lavoratori; **f)** le quantità di agenti presenti sul posto di lavoro, devono essere ridotte al minimo, in funzione delle necessità di lavorazione; **g)** devono essere adottati metodi di lavoro appropriati comprese le disposizioni che garantiscono la sicurezza nella manipolazione, nell'immagazzinamento e nel trasporto sul luogo di lavoro di agenti chimici pericolosi e dei rifiuti che contengono detti agenti.

RISCHIO: "Getti, schizzi"

Descrizione del Rischio:
Lesioni riguardanti qualsiasi parte del corpo durante i lavori, a freddo o a caldo, eseguiti a mano o con utensili, con materiali, sostanze, prodotti, attrezzature che possono dare luogo a getti e/o schizzi pericolosi per la salute o alla proiezione di schegge.

MISURE PREVENTIVE e PROTETTIVE:

a) **Nelle lavorazioni:** Getto in calcestruzzo per le strutture in fondazione;

Prescrizioni Organizzative:

Operazioni di getto. Durante lo scarico dell'impasto l'altezza della benna o del tubo di getto (nel caso di getto con pompa) deve essere ridotta al minimo.

RISCHIO: Rumore

Descrizione del Rischio:
Danni all'apparato uditivo causati da prolungata esposizione al rumore. Per tutti i dettagli inerenti l'analisi del rischio (schede di valutazione, ecc) si rimanda al documento di valutazione specifico.

MISURE PREVENTIVE e PROTETTIVE:

a) **Nelle macchine:** Autobetoniera; Autopompa per cls;

Fascia di appartenenza. Il livello di esposizione è "Minore dei valori inferiori di azione: 80 dB(A) e 135 dB(C)".

Misure tecniche e organizzative:

Organizzazione del lavoro. Le attività lavorative devono essere organizzate tenuto conto delle seguenti indicazioni: **a)** scelta di attrezzature di lavoro adeguate, tenuto conto del lavoro da svolgere, che emettano il minor rumore possibile; **b)** adozione di metodi di lavoro che implicano una minore esposizione al rumore; **c)** riduzione del rumore mediante una migliore organizzazione del lavoro attraverso la limitazione della durata e dell'intensità dell'esposizione e l'adozione di orari di lavoro appropriati, con sufficienti periodi di riposo; **d)** adozione di opportuni programmi di manutenzione delle attrezzature e macchine di lavoro, del luogo di lavoro e dei sistemi sul posto di lavoro; **e)** progettazione della struttura dei luoghi e dei posti di lavoro al fine di ridurre l'esposizione al rumore dei lavoratori; **f)** adozione di misure tecniche per

il contenimento del rumore trasmesso per via aerea, quali schermature, involucri o rivestimenti realizzati con materiali fonoassorbenti; **g)** adozione di misure tecniche per il contenimento del rumore strutturale, quali sistemi di smorzamento o di isolamento; **h)** locali di riposo messi a disposizione dei lavoratori con rumorosità ridotta a un livello compatibile con il loro scopo e le loro condizioni di utilizzo.

RISCHIO: Vibrazioni

Descrizione del Rischio:
Danni all'apparato scheletrico e muscolare causate dalle vibrazioni trasmesse al lavoratore da macchine o attrezzature. Per tutti i dettagli inerenti l'analisi del rischio (schede di valutazione, ecc) si rimanda al documento di valutazione specifico.

MISURE PREVENTIVE e PROTETTIVE:

a) **Nelle macchine:** Autobetoniera; Autopompa per cls;

Fascia di appartenenza. Mano-Braccio (HAV): "Non presente"; Corpo Intero (WBV): "Inferiore a 0,5 m/s²".

Misure tecniche e organizzative:

Misure generali. I rischi, derivanti dall'esposizione dei lavoratori a vibrazioni, devono essere eliminati alla fonte o ridotti al minimo.

ATTREZZATURE utilizzate nelle Lavorazioni

Elenco degli attrezzi:
1) Andatoie e Passerelle;
2) Attrezzi manuali;
3) Scala semplice;
4) Vibratore elettrico per calcestruzzo.

Andatoie e Passerelle

Le andatoie e le passerelle sono opere provvisionali predisposte per consentire il collegamento di posti di lavoro collocati a quote differenti o separati da vuoti, come nel caso di scavi in trincea o ponteggi.

Rischi generati dall'uso dell'Attrezzo:
1) Caduta dall'alto;
2) Caduta di materiale dall'alto o a livello;

Misure Preventive e Protettive relative all'Attrezzo:
1) DPI: utilizzatore andatoie e passarelle;

Prescrizioni Organizzative:

Devono essere forniti: **a)** guanti; **b)** calzature di sicurezza; **c)** indumenti protettivi.

Attrezzi manuali

Gli attrezzi manuali, presenti in tutte le fasi lavorative, sono sostanzialmente costituiti da una parte destinata all'impugnatura ed un'altra, variamente conformata, alla specifica funzione svolta.

Rischi generati dall'uso dell'Attrezzo:
1) Punture, tagli, abrasioni;
2) Urti, colpi, impatti, compressioni;

Misure Preventive e Protettive relative all'Attrezzo:
1) DPI: utilizzatore attrezzi manuali;

Prescrizioni Organizzative:

Devono essere forniti: **a)** casco; **b)** occhiali protettivi; **c)** guanti; **d)** calzature di sicurezza.

Scala semplice

La scala a mano semplice è adoperata per superare dislivelli o effettuare operazioni di carattere temporaneo a quote non altrimenti raggiungibili.

Rischi generati dall'uso dell'Attrezzo:
1) Caduta dall'alto;
2) Movimentazione manuale dei carichi;
3) Urti, colpi, impatti, compressioni;

Misure Preventive e Protettive relative all'Attrezzo:
1) Scala semplice: misure preventive e protettive;

Prescrizioni Organizzative:

Caratteristiche di sicurezza: 1) le scale a mano devono essere costruite con materiale adatto alle condizioni di impiego, possono quindi essere in ferro, alluminio o legno, ma devono essere sufficientemente resistenti ed avere dimensioni appropriate all'uso; **2)** le scale in legno devono avere i pioli incastrati nei montanti che devono essere trattenuti con tiranti in ferro applicati sotto i due pioli estremi; le scale lunghe più di 4 m devono avere anche un tirante intermedio; **3)** in tutti i casi le scale devono essere provviste di dispositivi antisdrucciolo alle estremità inferiori dei due montanti e di elementi di trattenuta o di appoggi antisdrucciolevoli alle estremità superiori.

2) DPI: utilizzatore scala semplice;

Prescrizioni Organizzative:

Devono essere forniti: **a)** casco; **b)** guanti; **c)** calzature di sicurezza.

Vibratore elettrico per calcestruzzo

Il vibratore elettrico per calcestruzzo è un attrezzatura per il costipamento del conglomerato cementizio a getto avvenuto.

Rischi generati dall'uso dell'Attrezzo:
1) Elettrocuzione;
2) Rumore;
3) Vibrazioni;

Misure Preventive e Protettive relative all'Attrezzo:
1) DPI: utilizzatore vibratore elettrico per calcestruzzo;

Prescrizioni Organizzative:

Devono essere forniti: **a)** casco; **b)** otoprotettori; **c)** guanti antivibrazioni; **d)** calzature di sicurezza; **e)** indumenti protettivi.

MACCHINE utilizzate nelle Lavorazioni

Elenco delle macchine:
1) Autobetoniera;
2) Autopompa per cls.

Autobetoniera

L'autobetoniera è un mezzo d'opera destinato al trasporto di calcestruzzi dalla centrale di betonaggio fino al luogo della posa in opera.

Rischi generati dall'uso della Macchina:
1) Caduta di materiale dall'alto o a livello;
2) Cesoiamenti, stritolamenti;
3) Getti, schizzi;
4) Incendi, esplosioni;
5) Investimento, ribaltamento;
6) Rumore;
7) Scivolamenti, cadute a livello;
8) Urti, colpi, impatti, compressioni;
9) Vibrazioni;

Misure Preventive e Protettive relative alla Macchina:
1) DPI: operatore autobetoniera;

Prescrizioni Organizzative:

Devono essere forniti: **a)** casco (all'esterno della cabina); **b)** otoprotettori (all'esterno della cabina); **c)** occhiali protettivi (all'esterno della cabina); **d)** guanti (all'esterno della cabina); **e)** calzature di sicurezza; **f)** indumenti protettivi; **g)** indumenti ad alta visibilità (all'esterno della cabina).

Autopompa per cls

L'autopompa per getti di calcestruzzo è un mezzo d'opera attrezzato con una pompa per il sollevamento del calcestruzzo per getti in quota.

Rischi generati dall'uso della Macchina:
1) Caduta di materiale dall'alto o a livello;
2) Elettrocuzione;
3) Getti, schizzi;
4) Investimento, ribaltamento;
5) Rumore;
6) Scivolamenti, cadute a livello;
7) Vibrazioni;

Misure Preventive e Protettive relative alla Macchina:

1) DPI: operatore autopompa per cls;

Prescrizioni Organizzative:

Devono essere forniti: **a)** casco (all'esterno della cabina); **b)** occhiali protettivi (all'esterno della cabina); **c)** guanti (all'esterno della cabina); **d)** calzature di sicurezza; **e)** indumenti protettivi; **f)** indumenti ad alta visibilità (all'esterno della cabina).

22. Perforazione diametro 1200 e rivestimento del foro

Perforazioni

Perforazione eseguita con sonda a rotazione su carro cingolato.

Macchine utilizzate:

1) Autocarro;
2) Dumper;
3) Sonda di perforazione.

Rischi generati dall'uso delle macchine:
Cesoiamenti, stritolamenti; Getti, schizzi; Inalazione polveri, fibre; Rumore; Incendi, esplosioni; Investimento, ribaltamento; Urti, colpi, impatti, compressioni; Vibrazioni; Scivolamenti, cadute a livello.

Lavoratori impegnati:

1) Addetto alla perforazioni;

Misure Preventive e Protettive, aggiuntive a quelle riportate nell'apposito successivo capitolo:

a) DPI: addetto alla perforazioni ;

Prescrizioni Organizzative:

Devono essere forniti: **a)** casco; **b)** otoprotettori; **c)** maschera antipolvere; **d)** guanti; **e)** calzature di sicurezza; **f)** indumenti protettivi.

Riferimenti Normativi:

D.Lgs. 9 aprile 2008 n. 81, Art. 75.

Rischi a cui è esposto il lavoratore:

a) Caduta dall'alto;
b) M.M.C. (sollevamento e trasporto);
c) Urti, colpi, impatti, compressioni;

Attrezzi utilizzati dal lavoratore:

a) Attrezzi manuali;

Rischi generati dall'uso degli attrezzi:
Punture, tagli, abrasioni; Urti, colpi, impatti, compressioni.**RISCHI individuati nelle Lavorazioni e relative MISURE PREVENTIVE E PROTETTIVE.**

rischi derivanti dalle lavorazioni e dall'uso di macchine ed attrezzi

Elenco dei rischi:

1) Caduta dall'alto;
2) M.M.C. (sollevamento e trasporto);
3) Rumore;
4) Urti, colpi, impatti, compressioni;
5) Vibrazioni.

RISCHIO: "Caduta dall'alto"

Descrizione del Rischio:

Lesioni a causa di cadute dall'alto per perdita di stabilità dell'equilibrio dei lavoratori, in assenza di adeguate misure di prevenzione, da un piano di lavoro ad un altro posto a quota inferiore.

MISURE PREVENTIVE e PROTETTIVE:

a) **Nelle lavorazioni:** Perforazioni per pali trivellati;

Prescrizioni Esecutive:

Parapetti di trattenuta. Lo scavo deve essere tenuto circoscritto da un parapetto, atto ad impedire la caduta dentro lo scavo durante le operazioni a bordo scavo (misura della profondità, controllo delle pareti, ecc). Il parapetto dovrà essere mantenuto in opera a partire da quando lo scavo supera i 2 metri di profondità e fino al completamento del palo.
Attrezzatura anticaduta. Il personale addetto a lavori di fondazioni speciali, ogni qual volta non siano attuabili misure di prevenzione e protezione collettiva, dovrà utilizzare idonei sistemi di protezione anticaduta individuali.

RISCHIO: M.M.C. (sollevamento e trasporto)

Descrizione del Rischio:
Lesioni relative all'apparato scheletrico e/o muscolare durante la movimentazione manuale dei carichi con operazioni di trasporto o sostegno comprese le azioni di sollevare e deporre i carichi. Per tutti i dettagli inerenti l'analisi del rischio (schede di valutazione, ecc) si rimanda al documento di valutazione specifico.

MISURE PREVENTIVE e PROTETTIVE:

a) **Nelle lavorazioni:** Perforazioni per pali trivellati;

Misure tecniche e organizzative:

Organizzazione del lavoro. Le attività lavorative devono essere organizzate tenuto conto delle seguenti indicazioni: **a)** l'ambiente di lavoro (temperatura, umidità e ventilazione) deve presentare condizioni microclimatiche adeguate; **b)** gli spazi dedicati alla movimentazione devono essere adeguati; **c)** il sollevamento dei carichi deve essere eseguito sempre con due mani e da una sola persona; **d)** il carico da sollevare non deve essere estremamente freddo, caldo o contaminato; **e)** le altre attività di movimentazione manuale devono essere minimali; **f)** deve esserci adeguata frizione tra piedi e pavimento; **g)** i gesti di sollevamento devono essere eseguiti in modo non brusco.

RISCHIO: Rumore

Descrizione del Rischio:
Danni all'apparato uditivo causati da prolungata esposizione al rumore. Per tutti i dettagli inerenti l'analisi del rischio (schede di valutazione, ecc) si rimanda al documento di valutazione specifico.

MISURE PREVENTIVE e PROTETTIVE:

a) **Nelle macchine:** Autocarro;

Fascia di appartenenza. Il livello di esposizione è "Minore dei valori inferiori di azione: 80 dB(A) e 135 dB(C)".

Misure tecniche e organizzative:

Organizzazione del lavoro. Le attività lavorative devono essere organizzate tenuto conto delle seguenti indicazioni: **a)** scelta di attrezzature di lavoro adeguate, tenuto conto del lavoro da svolgere, che emettano il minor rumore possibile; **b)** adozione di metodi di lavoro che implicano una minore esposizione al rumore; **c)** riduzione del rumore mediante una migliore organizzazione del lavoro attraverso la limitazione della durata e dell'intensità dell'esposizione e l'adozione di orari di lavoro appropriati, con sufficienti periodi di riposo; **d)** adozione di opportuni programmi di manutenzione delle attrezzature e macchine di lavoro, del luogo di lavoro e dei sistemi sul posto di lavoro; **e)** progettazione della struttura dei luoghi e dei posti di lavoro al fine di ridurre l'esposizione al rumore dei lavoratori; **f)** adozione di misure tecniche per il contenimento del rumore trasmesso per via aerea, quali schermature, involucri o rivestimenti realizzati con materiali fonoassorbenti; **g)** adozione di misure tecniche per il contenimento del rumore strutturale, quali sistemi di smorzamento o di isolamento; **h)** locali di riposo messi a disposizione dei lavoratori con rumorosità ridotta a un livello compatibile con il loro scopo e le loro condizioni di utilizzo.

b) **Nelle macchine:** Dumper;

Fascia di appartenenza. Il livello di esposizione è "Maggiore dei valori superiori di azione: 85 dB(A) e 137 dB(C)".

Misure tecniche e organizzative:

Organizzazione del lavoro. Le attività lavorative devono essere organizzate tenuto conto delle seguenti indicazioni: **a)** scelta di attrezzature di lavoro adeguate, tenuto conto del lavoro da svolgere, che emettano il minor rumore possibile; **b)** adozione di metodi di lavoro che implicano una minore esposizione al rumore; **c)** riduzione del rumore mediante una migliore organizzazione del lavoro attraverso la limitazione della durata e dell'intensità dell'esposizione e l'adozione di orari di lavoro appropriati, con sufficienti periodi di riposo; **d)** adozione di opportuni programmi di manutenzione delle attrezzature e macchine di lavoro, del luogo di lavoro e dei sistemi sul posto di lavoro; **e)** progettazione della struttura dei luoghi e dei posti di lavoro al fine di ridurre l'esposizione al rumore dei lavoratori; **f)** adozione di misure tecniche per il contenimento del rumore trasmesso per via aerea, quali schermature, involucri o rivestimenti realizzati con materiali fonoassorbenti; **g)** adozione di misure tecniche per il contenimento del rumore strutturale, quali sistemi di smorzamento o di isolamento; **h)** locali di riposo messi a disposizione dei lavoratori con rumorosità ridotta a un livello compatibile con il loro scopo e le loro condizioni di utilizzo.

Dispositivi di protezione individuale:

Devono essere forniti: **a)** otoprotettori.

c) **Nelle macchine:** Sonda di perforazione;

Fascia di appartenenza. Il livello di esposizione è "Compreso tra i valori inferiori e superiori di azione: 80/85 dB(A) e 135/137 dB(C)".

Misure tecniche e organizzative:

Organizzazione del lavoro. Le attività lavorative devono essere organizzate tenuto conto delle seguenti indicazioni: **a)** scelta di attrezzature di lavoro adeguate, tenuto conto del lavoro da svolgere, che emettano il minor rumore possibile; **b)** adozione di metodi di lavoro che implicano una minore esposizione al rumore; **c)** riduzione del rumore mediante una migliore

organizzazione del lavoro attraverso la limitazione della durata e dell'intensità dell'esposizione e l'adozione di orari di lavoro appropriati, con sufficienti periodi di riposo; **d)** adozione di opportuni programmi di manutenzione delle attrezzature e macchine di lavoro, del luogo di lavoro e dei sistemi sul posto di lavoro; **e)** progettazione della struttura dei luoghi e dei posti di lavoro al fine di ridurre l'esposizione al rumore dei lavoratori; **f)** adozione di misure tecniche per il contenimento del rumore trasmesso per via aerea, quali schermature, involucri o rivestimenti realizzati con materiali fonoassorbenti; **g)** adozione di misure tecniche per il contenimento del rumore strutturale, quali sistemi di smorzamento o di isolamento; **h)** locali di riposo messi a disposizione dei lavoratori con rumorosità ridotta a un livello compatibile con il loro scopo e le loro condizioni di utilizzo.

Dispositivi di protezione individuale:

Devono essere forniti: **a)** otoprotettori.

RISCHIO: "Urti, colpi, impatti, compressioni"

Descrizione del Rischio:
Lesioni per colpi, impatti, compressioni a tutto il corpo o alle mani per contatto con utensili, attrezzi o apparecchi di tipo manuale o a seguito di urti con oggetti di qualsiasi tipo presenti nel cantiere.

MISURE PREVENTIVE e PROTETTIVE:

a) **Nelle lavorazioni:** Perforazioni per pali trivellati;

Prescrizioni Esecutive:

Schermi protettivi. In prossimità del foro di perforazione dovranno essere posizionati schermi protettivi dalle possibili proiezioni di residui di perforazione (terriccio), per salvaguardare il personale addetto.

RISCHIO: Vibrazioni

Descrizione del Rischio:
Danni all'apparato scheletrico e muscolare causate dalle vibrazioni trasmesse al lavoratore da macchine o attrezzature. Per tutti i dettagli inerenti l'analisi del rischio (schede di valutazione, ecc) si rimanda al documento di valutazione specifico.

MISURE PREVENTIVE e PROTETTIVE:

a) **Nelle macchine:** Autocarro;

Fascia di appartenenza. Mano-Braccio (HAV): "Non presente"; Corpo Intero (WBV): "Inferiore a 0,5 m/s²".

Misure tecniche e organizzative:

Misure generali. I rischi, derivanti dall'esposizione dei lavoratori a vibrazioni, devono essere eliminati alla fonte o ridotti al minimo.

b) **Nelle macchine:** Dumper; Sonda di perforazione;

Fascia di appartenenza. Mano-Braccio (HAV): "Non presente"; Corpo Intero (WBV): "Compreso tra 0,5 e 1 m/s²".

Misure tecniche e organizzative:

Misure generali. I rischi, derivanti dall'esposizione dei lavoratori a vibrazioni, devono essere eliminati alla fonte o ridotti al minimo.

Dispositivi di protezione individuale:

Devono essere forniti: **a)** indumenti protettivi; **b)** dispositivi di smorzamento; **c)** sedili ammortizzanti.

ATTREZZATURE utilizzate nelle Lavorazioni

Elenco degli attrezzi:

1) Attrezzi manuali.

Attrezzi manuali

Gli attrezzi manuali, presenti in tutte le fasi lavorative, sono sostanzialmente costituiti da una parte destinata all'impugnatura ed un'altra, variamente conformata, alla specifica funzione svolta.

Rischi generati dall'uso dell'Attrezzo:

1) Punture, tagli, abrasioni;
2) Urti, colpi, impatti, compressioni;

Misure Preventive e Protettive relative all'Attrezzo:

1) DPI: utilizzatore attrezzi manuali;

Prescrizioni Organizzative:

Devono essere forniti: **a)** casco; **b)** occhiali protettivi; **c)** guanti; **d)** calzature di sicurezza.

MACCHINE utilizzate nelle Lavorazioni

Elenco delle macchine:

1) Autocarro;
2) Dumper;
3) Sonda di perforazione.

Autocarro

L'autocarro è un mezzo d'opera utilizzato per il trasporto di mezzi, materiali da costruzione, materiali di risulta ecc.

Rischi generati dall'uso della Macchina:

1) Cesoiamenti, stritolamenti;
2) Getti, schizzi;
3) Inalazione polveri, fibre;
4) Incendi, esplosioni;
5) Investimento, ribaltamento;
6) Rumore;
7) Urti, colpi, impatti, compressioni;
8) Vibrazioni;

Misure Preventive e Protettive relative alla Macchina:

1) DPI: operatore autocarro;

Prescrizioni Organizzative:

Devono essere forniti: **a)** casco (all'esterno della cabina); **b)** maschera antipolvere (in presenza di lavorazioni polverose); **c)** guanti (all'esterno della cabina); **d)** calzature di sicurezza; **e)** indumenti protettivi; **f)** indumenti ad alta visibilità (all'esterno della cabina).

Dumper

Il dumper è un mezzo d'opera utilizzato per il trasporto di materiali incoerenti (sabbia, pietrisco).

Rischi generati dall'uso della Macchina:

1) Cesoiamenti, stritolamenti;
2) Inalazione polveri, fibre;
3) Incendi, esplosioni;
4) Investimento, ribaltamento;
5) Rumore;
6) Vibrazioni;

Misure Preventive e Protettive relative alla Macchina:

1) DPI: operatore dumper;

Prescrizioni Organizzative:

Devono essere forniti: **a)** casco (all'esterno della cabina); **b)** otoprotettori (all'esterno della cabina); **c)** maschera antipolvere (in presenza di lavorazioni polverose); **d)** guanti (all'esterno della cabina); **e)** calzature di sicurezza; **f)** indumenti protettivi; **g)** indumenti ad alta visibilità (all'esterno della cabina).

Sonda di perforazione

La sonda di perforazione è una macchina operatrice utilizzata normalmente per l'esecuzione di perforazioni subverticali e suborizzontali adottando sistemi a rotazione e/o rotopercussione.

Rischi generati dall'uso della Macchina:

1) Cesoiamenti, stritolamenti;
2) Getti, schizzi;
3) Incendi, esplosioni;
4) Investimento, ribaltamento;
5) Rumore;
6) Scivolamenti, cadute a livello;
7) Urti, colpi, impatti, compressioni;
8) Vibrazioni;

Misure Preventive e Protettive relative alla Macchina:

1) DPI: operatore sonda di perforazione;

Prescrizioni Organizzative:

Devono essere forniti: **a)** casco; **b)** otoprotettori; **c)** occhiali protettivi; **d)** maschera antipolvere; **e)** guanti; **f)** calzature di sicurezza; **g)** indumenti protettivi.

23. Collegamento foro diametro 1200 al tubo del microtunnel

Realizzazione della carpenteria per le strutture in fondazione

Realizzazione della carpenteria per strutture di fondazione diretta, come plinti, travi rovesce, travi portatompagno, ecc. e successivo disarmo.

Lavoratori impegnati:

1) Addetto alla realizzazione della carpenteria per le strutture in fondazione;

Misure Preventive e Protettive, aggiuntive a quelle riportate nell'apposito successivo capitolo:

a) DPI: addetto alla realizzazione della carpenteria per le strutture in fondazione;

Prescrizioni Organizzative:

Devono essere forniti: **a)** casco; **b)** otoprotettori; **c)** occhiali protettivi; **d)** maschera con filtro specifico; **e)** guanti; **f)** calzature di sicurezza; **g)** indumenti protettivi.

Riferimenti Normativi:

D.Lgs. 9 aprile 2008 n. 81, Art. 75.

Rischi a cui è esposto il lavoratore:

a) Chimico;
b) Rumore;
c) Punture, tagli, abrasioni;

Attrezzi utilizzati dal lavoratore:

a) Andatoie e Passerelle;
b) Attrezzi manuali;
c) Scala semplice;
d) Pompa a mano per disarmante;
e) Sega circolare;

Rischi generati dall'uso degli attrezzi:

Caduta dall'alto; Caduta di materiale dall'alto o a livello; Punture, tagli, abrasioni; Urti, colpi, impatti, compressioni; Movimentazione manuale dei carichi; Nebbie; Getti, schizzi; Elettrocuzione; Inalazione polveri, fibre; Rumore; Scivolamenti, cadute a livello.

RISCHI individuati nelle Lavorazioni e relative MISURE PREVENTIVE E PROTETTIVE.

rischi derivanti dalle lavorazioni e dall'uso di macchine ed attrezzi

Elenco dei rischi:

1) Chimico;
2) Punture, tagli, abrasioni;
3) Rumore.

RISCHIO: Chimico

Descrizione del Rischio:

Rischi per la salute dei lavoratori per impiego di agenti chimici in ogni tipo di procedimento, compresi la produzione, la manipolazione, l'immagazzinamento, il trasporto o l'eliminazione e il trattamento dei rifiuti, o che risultino da tale attività lavorativa. Per tutti i dettagli inerenti l'analisi del rischio (schede di valutazione, ecc) si rimanda al documento di valutazione specifico.

MISURE PREVENTIVE e PROTETTIVE:

a) **Nelle lavorazioni:** Realizzazione della carpenteria per le strutture in fondazione;

Misure tecniche e organizzative:

Misure generali. A seguito di valutazione dei rischi, al fine di eliminare o, comunque ridurre al minimo, i rischi derivanti da agenti chimici pericolosi, devono essere adottate adeguate misure generali di protezione e prevenzione: **a)** la progettazione e l'organizzazione dei sistemi di lavorazione sul luogo di lavoro deve essere effettuata nel rispetto delle condizioni di salute e sicurezza dei lavoratori; **b)** le attrezzature di lavoro fornite devono essere idonee per l'attività specifica e mantenute adeguatamente; **c)** il numero di lavoratori presenti durante l'attività specifica deve essere quello minimo in funzione della necessità della lavorazione; **d)** la durata e l'intensità dell'esposizione ad agenti chimici pericolosi deve essere ridotta al minimo; **e)** devono essere fornite indicazioni in merito alle misure igieniche da rispettare per il mantenimento delle condizioni di salute e sicurezza dei lavoratori; **f)** le quantità di agenti presenti sul posto di lavoro, devono essere ridotte al minimo, in funzione delle necessità di lavorazione; **g)** devono essere adottati metodi di lavoro appropriati comprese le disposizioni che garantiscono la sicurezza nella manipolazione, nell'immagazzinamento e nel trasporto sul luogo di lavoro di agenti chimici pericolosi e dei rifiuti che contengono detti agenti.

RISCHIO: "Punture, tagli, abrasioni"

Descrizione del Rischio:

Lesioni per punture, tagli, abrasioni di parte del corpo per contatto accidentale dell'operatore con elementi taglienti o pungenti o comunque capaci di procurare lesioni.

MISURE PREVENTIVE e PROTETTIVE:

a) **Nelle lavorazioni:** Realizzazione della carpenteria per le strutture in fondazione;

Prescrizioni Esecutive:

Ferri d'attesa. I ferri d'attesa delle strutture in c.a. devono essere protetti contro il contatto accidentale; la protezione può essere ottenuta attraverso la conformazione dei ferri o con l'apposizione di una copertura in materiale resistente.
Disarmo. Prima di permettere l'accesso alle zone in cui è stato effettuato il disarmo delle strutture si deve provvedere alla rimozione di tutti i chiodi e di tutte le punte.

RISCHIO: Rumore

Descrizione del Rischio:
Danni all'apparato uditivo causati da prolungata esposizione al rumore. Per tutti i dettagli inerenti l'analisi del rischio (schede di valutazione, ecc) si rimanda al documento di valutazione specifico.

MISURE PREVENTIVE e PROTETTIVE:

a) **Nelle lavorazioni:** Realizzazione della carpenteria per le strutture in fondazione;

Fascia di appartenenza. Il livello di esposizione è "Maggiore dei valori superiori di azione: 85 dB(A) e 137 dB(C)".

Misure tecniche e organizzative:

Organizzazione del lavoro. Le attività lavorative devono essere organizzate tenuto conto delle seguenti indicazioni: **a)** scelta di attrezzature di lavoro adeguate, tenuto conto del lavoro da svolgere, che emettano il minor rumore possibile; **b)** adozione di metodi di lavoro che implicano una minore esposizione al rumore; **c)** riduzione del rumore mediante una migliore organizzazione del lavoro attraverso la limitazione della durata e dell'intensità dell'esposizione e l'adozione di orari di lavoro appropriati, con sufficienti periodi di riposo; **d)** adozione di opportuni programmi di manutenzione delle attrezzature e macchine di lavoro, del luogo di lavoro e dei sistemi sul posto di lavoro; **e)** progettazione della struttura dei luoghi e dei posti di lavoro al fine di ridurre l'esposizione al rumore dei lavoratori; **f)** adozione di misure tecniche per il contenimento del rumore trasmesso per via aerea, quali schermature, involucri o rivestimenti realizzati con materiali fonoassorbenti; **g)** adozione di misure tecniche per il contenimento del rumore strutturale, quali sistemi di smorzamento o di isolamento; **h)** locali di riposo messi a disposizione dei lavoratori con rumorosità ridotta a un livello compatibile con il loro scopo e le loro condizioni di utilizzo.
Segnalazione e delimitazione dell'ambiente di lavoro. I luoghi di lavoro devono avere i seguenti requisiti: **a)** indicazione, con appositi segnali, dei luoghi di lavoro dove i lavoratori sono esposti ad un rumore al di sopra dei valori superiori di azione; **b)** ove ciò è tecnicamente possibile e giustificato dal rischio, delimitazione e accesso limitato delle aree, dove i lavoratori sono esposti ad un rumore al di sopra dei valori superiori di azione.

Dispositivi di protezione individuale:

Devono essere forniti: **a)** otoprotettori.

ATTREZZATURE utilizzate nelle Lavorazioni

Elenco degli attrezzi:
1) Andatoie e Passerelle;
2) Attrezzi manuali;
3) Pompa a mano per disarmante;

4) Scala semplice;
5) Sega circolare.

Andatoie e Passerelle

Le andatoie e le passerelle sono opere provvisionali predisposte per consentire il collegamento di posti di lavoro collocati a quote differenti o separati da vuoti, come nel caso di scavi in trincea o ponteggi.

Rischi generati dall'uso dell'Attrezzo:
1) Caduta dall'alto;
2) Caduta di materiale dall'alto o a livello;

Misure Preventive e Protettive relative all'Attrezzo:
1) DPI: utilizzatore andatoie e passarelle;

Prescrizioni Organizzative:

Devono essere forniti: **a)** guanti; **b)** calzature di sicurezza; **c)** indumenti protettivi.

Attrezzi manuali

Gli attrezzi manuali, presenti in tutte le fasi lavorative, sono sostanzialmente costituiti da una parte destinata all'impugnatura ed un'altra, variamente conformata, alla specifica funzione svolta.

Rischi generati dall'uso dell'Attrezzo:
1) Punture, tagli, abrasioni;
2) Urti, colpi, impatti, compressioni;

Misure Preventive e Protettive relative all'Attrezzo:
1) DPI: utilizzatore attrezzi manuali;

Prescrizioni Organizzative:

Devono essere forniti: **a)** casco; **b)** occhiali protettivi; **c)** guanti; **d)** calzature di sicurezza.

Pompa a mano per disarmante

La pompa a mano è utilizzata per l'applicazione a spruzzo di disarmante.

Rischi generati dall'uso dell'Attrezzo:
1) Getti, schizzi;
2) Nebbie;

Misure Preventive e Protettive relative all'Attrezzo:
1) DPI: utilizzatore pompa a mano per disarmante;

Prescrizioni Organizzative:

Devono essere forniti: **a)** occhiali protettivi; **b)** guanti; **c)** calzature di sicurezza; **d)** indumenti protettivi.

Scala semplice

La scala a mano semplice è adoperata per superare dislivelli o effettuare operazioni di carattere temporaneo a quote non altrimenti raggiungibili.

Rischi generati dall'uso dell'Attrezzo:
1) Caduta dall'alto;
2) Movimentazione manuale dei carichi;
3) Urti, colpi, impatti, compressioni;

Misure Preventive e Protettive relative all'Attrezzo:
1) Scala semplice: misure preventive e protettive;

Prescrizioni Organizzative:

Caratteristiche di sicurezza: 1) le scale a mano devono essere costruite con materiale adatto alle condizioni di impiego, possono quindi essere in ferro, alluminio o legno, ma devono essere sufficientemente resistenti ed avere dimensioni appropriate all'uso; **2)** le scale in legno devono avere i pioli incastrati nei montanti che devono essere trattenuti con tiranti in ferro applicati sotto i due pioli estremi; le scale lunghe più di 4 m devono avere anche un tirante intermedio; **3)** in tutti i casi le scale devono essere provviste di dispositivi antisdrucciolo alle estremità inferiori dei due montanti e di elementi di trattenuta o di appoggi antisdrucciolevoli alle estremità superiori.

2) DPI: utilizzatore scala semplice;

Prescrizioni Organizzative:

Devono essere forniti: **a)** casco; **b)** guanti; **c)** calzature di sicurezza.

Sega circolare

La sega circolare, quasi sempre presente nei cantieri, viene utilizzata per il taglio del legname da carpenteria e/o per quello usato nelle diverse lavorazioni.

Rischi generati dall'uso dell'Attrezzo:
1) Elettrocuzione;
2) Inalazione polveri, fibre;
3) Punture, tagli, abrasioni;
4) Rumore;
5) Scivolamenti, cadute a livello;
6) Urti, colpi, impatti, compressioni;

Misure Preventive e Protettive relative all'Attrezzo:
1) DPI: utilizzatore sega circolare;

Prescrizioni Organizzative:

Devono essere forniti: **a)** casco; **b)** otoprotettori; **c)** occhiali protettivi; **d)** guanti; **e)** calzature di sicurezza.

Lavorazione e posa ferri di armatura per le strutture in fondazione

Lavorazione (sagomatura, taglio, saldatura) e posa nelle casserature di ferri di armatura di strutture in fondazione.

Lavoratori impegnati:

1) Addetto alla lavorazione e posa ferri di armatura per le strutture in fondazione;

Misure Preventive e Protettive, aggiuntive a quelle riportate nell'apposito successivo capitolo:

a) DPI: addetto alla lavorazione e posa ferri di armatura per le strutture in fondazione;

Prescrizioni Organizzative:

Devono essere forniti: **a)** casco; **b)** occhiali protettivi; **c)** guanti; **d)** calzature di sicurezza; **e)** indumenti protettivi.

Riferimenti Normativi:

D.Lgs. 9 aprile 2008 n. 81, Art. 75.

Rischi a cui è esposto il lavoratore:

a) Punture, tagli, abrasioni;

Attrezzi utilizzati dal lavoratore:

a) Andatoie e Passerelle;
b) Attrezzi manuali;
c) Scala semplice;
d) Trancia-piegaferri;

Rischi generati dall'uso degli attrezzi:

Caduta dall'alto; Caduta di materiale dall'alto o a livello; Punture, tagli, abrasioni; Urti, colpi, impatti, compressioni; Movimentazione manuale dei carichi; Cesoiamenti, stritolamenti; Elettrocuzione; Rumore; Scivolamenti, cadute a livello.**RISCHI individuati nelle Lavorazioni e relative MISURE PREVENTIVE E PROTETTIVE.**

rischi derivanti dalle lavorazioni e dall'uso di macchine ed attrezzi

Elenco dei rischi:

1) Punture, tagli, abrasioni.

RISCHIO: "Punture, tagli, abrasioni"

Descrizione del Rischio:

Lesioni per punture, tagli, abrasioni di parte del corpo per contatto accidentale dell'operatore con elementi taglienti o pungenti o comunque capaci di procurare lesioni.

MISURE PREVENTIVE e PROTETTIVE:

a) Nelle lavorazioni: Lavorazione e posa ferri di armatura per le strutture in fondazione;

Prescrizioni Esecutive:

Ferri d'attesa. I ferri d'attesa delle strutture in c.a. devono essere protetti contro il contatto accidentale; la protezione può essere ottenuta attraverso la conformazione dei ferri o con l'apposizione di una copertura in materiale resistente.

Disarmo. Prima di permettere l'accesso alle zone in cui è stato effettuato il disarmo delle strutture si deve provvedere alla rimozione di tutti i chiodi e di tutte le punte.

ATTREZZATURE utilizzate nelle Lavorazioni

Elenco degli attrezzi:

1) Andatoie e Passerelle;
2) Attrezzi manuali;
3) Scala semplice;

4) Trancia-piegaferri.

Andatoie e Passerelle

Le andatoie e le passerelle sono opere provvisionali predisposte per consentire il collegamento di posti di lavoro collocati a quote differenti o separati da vuoti, come nel caso di scavi in trincea o ponteggi.

Rischi generati dall'uso dell'Attrezzo:
1) Caduta dall'alto;
2) Caduta di materiale dall'alto o a livello;

Misure Preventive e Protettive relative all'Attrezzo:
1) DPI: utilizzatore andatoie e passarelle;

Prescrizioni Organizzative:

Devono essere forniti: **a)** guanti; **b)** calzature di sicurezza; **c)** indumenti protettivi.

Attrezzi manuali

Gli attrezzi manuali, presenti in tutte le fasi lavorative, sono sostanzialmente costituiti da una parte destinata all'impugnatura ed un'altra, variamente conformata, alla specifica funzione svolta.

Rischi generati dall'uso dell'Attrezzo:
1) Punture, tagli, abrasioni;
2) Urti, colpi, impatti, compressioni;

Misure Preventive e Protettive relative all'Attrezzo:
1) DPI: utilizzatore attrezzi manuali;

Prescrizioni Organizzative:

Devono essere forniti: **a)** casco; **b)** occhiali protettivi; **c)** guanti; **d)** calzature di sicurezza.

Scala semplice

La scala a mano semplice è adoperata per superare dislivelli o effettuare operazioni di carattere temporaneo a quote non altrimenti raggiungibili.

Rischi generati dall'uso dell'Attrezzo:
1) Caduta dall'alto;
2) Movimentazione manuale dei carichi;
3) Urti, colpi, impatti, compressioni;

Misure Preventive e Protettive relative all'Attrezzo:
1) Scala semplice: misure preventive e protettive;

Prescrizioni Organizzative:

Caratteristiche di sicurezza: 1) le scale a mano devono essere costruite con materiale adatto alle condizioni di impiego, possono quindi essere in ferro, alluminio o legno, ma devono essere sufficientemente resistenti ed avere dimensioni appropriate all'uso; **2)** le scale in legno devono avere i pioli incastrati nei montanti che devono essere trattenuti con tiranti in ferro applicati sotto i due pioli estremi; le scale lunghe più di 4 m devono avere anche un tirante intermedio; **3)** in tutti i casi le scale devono essere provviste di dispositivi antisdrucciolo alle estremità inferiori

dei due montanti e di elementi di trattenuta o di appoggi antisdrucciolevoli alle estremità superiori.

2) DPI: utilizzatore scala semplice;

Prescrizioni Organizzative:

Devono essere forniti: **a)** casco; **b)** guanti; **c)** calzature di sicurezza.

Trancia-piegaferri

La trancia-piegaferri è un'attrezzatura utilizzata per sagomare i ferri di armatura, e le relative staffe, dei getti di conglomerato cementizio armato.

Rischi generati dall'uso dell'Attrezzo:

1) Caduta di materiale dall'alto o a livello;
2) Cesoiamenti, stritolamenti;
3) Elettrocuzione;
4) Punture, tagli, abrasioni;
5) Rumore;
6) Scivolamenti, cadute a livello;

Misure Preventive e Protettive relative all'Attrezzo:

1) DPI: utilizzatore trancia-piegaferri;

Prescrizioni Organizzative:

Devono essere forniti: **a)** casco; **b)** otoprotettori; **c)** guanti; **d)** calzature di sicurezza; **e)** indumenti protettivi.

Getto in calcestruzzo per le strutture in fondazione

Esecuzione di getti di cls per la realizzazione di strutture in fondazione, dirette (come plinti, travi rovesce, platee, ecc.).

Macchine utilizzate:

1) Autobetoniera;
2) Autopompa per cls.

Rischi generati dall'uso delle macchine:

Caduta di materiale dall'alto o a livello; Cesoiamenti, stritolamenti; Getti, schizzi; Incendi, esplosioni; Investimento, ribaltamento; Rumore; Scivolamenti, cadute a livello; Urti, colpi, impatti, compressioni; Vibrazioni; Elettrocuzione.

Lavoratori impegnati:

1) Addetto al getto in calcestruzzo per le strutture in fondazione;

Misure Preventive e Protettive, aggiuntive a quelle riportate nell'apposito successivo capitolo:

a) DPI: addetto al getto in calcestruzzo per le strutture in elevazione;

Prescrizioni Organizzative:

Devono essere forniti: **a)** casco; **b)** occhiali protettivi; **c)** guanti; **d)** calzature di sicurezza; **e)** indumenti protettivi.

Riferimenti Normativi:

D.Lgs. 9 aprile 2008 n. 81, Art. 75.

Rischi a cui è esposto il lavoratore:

a) Chimico;
b) Getti, schizzi;

Attrezzi utilizzati dal lavoratore:

a) Andatoie e Passerelle;
b) Attrezzi manuali;
c) Scala semplice;
d) Vibratore elettrico per calcestruzzo;

Rischi generati dall'uso degli attrezzi:

Caduta dall'alto; Caduta di materiale dall'alto o a livello; Punture, tagli, abrasioni; Urti, colpi, impatti, compressioni; Movimentazione manuale dei carichi; Elettrocuzione; Rumore; Vibrazioni.

RISCHI individuati nelle Lavorazioni e relative MISURE PREVENTIVE E PROTETTIVE.

rischi derivanti dalle lavorazioni e dall'uso di macchine ed attrezzi

Elenco dei rischi:

1) Chimico;
2) Getti, schizzi;
3) Rumore;
4) Vibrazioni.

RISCHIO: Chimico

Descrizione del Rischio:

Rischi per la salute dei lavoratori per impiego di agenti chimici in ogni tipo di procedimento, compresi la produzione, la manipolazione, l'immagazzinamento, il trasporto o l'eliminazione e il trattamento dei rifiuti, o che risultino da tale attività lavorativa. Per tutti i dettagli inerenti l'analisi del rischio (schede di valutazione, ecc) si rimanda al documento di valutazione specifico.

MISURE PREVENTIVE e PROTETTIVE:

a) **Nelle lavorazioni:** Getto in calcestruzzo per le strutture in fondazione;

Misure tecniche e organizzative:

Misure generali. A seguito di valutazione dei rischi, al fine di eliminare o, comunque ridurre al minimo, i rischi derivanti da agenti chimici pericolosi, devono essere adottate adeguate misure generali di protezione e prevenzione: **a)** la progettazione e l'organizzazione dei sistemi di lavorazione sul luogo di lavoro deve essere effettuata nel rispetto delle condizioni di salute e sicurezza dei lavoratori; **b)** le attrezzature di lavoro fornite devono essere idonee per l'attività specifica e mantenute adeguatamente; **c)** il numero di lavoratori presenti durante l'attività specifica deve essere quello minimo in funzione della necessità della lavorazione; **d)** la durata e l'intensità dell'esposizione ad agenti chimici pericolosi deve essere ridotta al minimo; **e)** devono essere fornite indicazioni in merito alle misure igieniche da rispettare per il mantenimento delle condizioni di salute e sicurezza dei lavoratori; **f)** le quantità di agenti presenti sul posto di lavoro, devono essere ridotte al minimo, in funzione delle necessità di lavorazione; **g)** devono essere adottati metodi di lavoro appropriati comprese le disposizioni che garantiscono la sicurezza nella manipolazione, nell'immagazzinamento e nel trasporto sul luogo di lavoro di agenti chimici pericolosi e dei rifiuti che contengono detti agenti.

RISCHIO: "Getti, schizzi"

Descrizione del Rischio:
Lesioni riguardanti qualsiasi parte del corpo durante i lavori, a freddo o a caldo, eseguiti a mano o con utensili, con materiali, sostanze, prodotti, attrezzature che possono dare luogo a getti e/o schizzi pericolosi per la salute o alla proiezione di schegge.

MISURE PREVENTIVE e PROTETTIVE:

a) **Nelle lavorazioni:** Getto in calcestruzzo per le strutture in fondazione;

Prescrizioni Organizzative:

Operazioni di getto. Durante lo scarico dell'impasto l'altezza della benna o del tubo di getto (nel caso di getto con pompa) deve essere ridotta al minimo.

RISCHIO: Rumore

Descrizione del Rischio:
Danni all'apparato uditivo causati da prolungata esposizione al rumore. Per tutti i dettagli inerenti l'analisi del rischio (schede di valutazione, ecc) si rimanda al documento di valutazione specifico.

MISURE PREVENTIVE e PROTETTIVE:

a) **Nelle macchine:** Autobetoniera; Autopompa per cls;

Fascia di appartenenza. Il livello di esposizione è "Minore dei valori inferiori di azione: 80 dB(A) e 135 dB(C)".

Misure tecniche e organizzative:

Organizzazione del lavoro. Le attività lavorative devono essere organizzate tenuto conto delle seguenti indicazioni: **a)** scelta di attrezzature di lavoro adeguate, tenuto conto del lavoro da svolgere, che emettano il minor rumore possibile; **b)** adozione di metodi di lavoro che implicano una minore esposizione al rumore; **c)** riduzione del rumore mediante una migliore organizzazione del lavoro attraverso la limitazione della durata e dell'intensità dell'esposizione e l'adozione di orari di lavoro appropriati, con sufficienti periodi di riposo; **d)** adozione di opportuni programmi di manutenzione delle attrezzature e macchine di lavoro, del luogo di lavoro e dei sistemi sul posto di lavoro; **e)** progettazione della struttura dei luoghi e dei posti di lavoro al fine di ridurre l'esposizione al rumore dei lavoratori; **f)** adozione di misure tecniche per il contenimento del rumore trasmesso per via aerea, quali schermature, involucri o rivestimenti realizzati con materiali fonoassorbenti; **g)** adozione di misure tecniche per il contenimento del rumore strutturale, quali sistemi di smorzamento o di isolamento; **h)** locali di riposo messi a disposizione dei lavoratori con rumorosità ridotta a un livello compatibile con il loro scopo e le loro condizioni di utilizzo.

RISCHIO: Vibrazioni

Descrizione del Rischio:
Danni all'apparato scheletrico e muscolare causate dalle vibrazioni trasmesse al lavoratore da macchine o attrezzature. Per tutti i dettagli inerenti l'analisi del rischio (schede di valutazione, ecc) si rimanda al documento di valutazione specifico.

MISURE PREVENTIVE e PROTETTIVE:

a) **Nelle macchine:** Autobetoniera; Autopompa per cls;

Fascia di appartenenza. Mano-Braccio (HAV): "Non presente"; Corpo Intero (WBV): "Inferiore a 0,5 m/s²".

Misure tecniche e organizzative:

Misure generali. I rischi, derivanti dall'esposizione dei lavoratori a vibrazioni, devono essere eliminati alla fonte o ridotti al minimo.

ATTREZZATURE utilizzate nelle Lavorazioni

Elenco degli attrezzi:
1) Andatoie e Passerelle;
2) Attrezzi manuali;
3) Scala semplice;
4) Vibratore elettrico per calcestruzzo.

Andatoie e Passerelle

Le andatoie e le passerelle sono opere provvisionali predisposte per consentire il collegamento di posti di lavoro collocati a quote differenti o separati da vuoti, come nel caso di scavi in trincea o ponteggi.

Rischi generati dall'uso dell'Attrezzo:
1) Caduta dall'alto;
2) Caduta di materiale dall'alto o a livello;

Misure Preventive e Protettive relative all'Attrezzo:
1) DPI: utilizzatore andatoie e passarelle;

Prescrizioni Organizzative:

Devono essere forniti: **a)** guanti; **b)** calzature di sicurezza; **c)** indumenti protettivi.

Attrezzi manuali

Gli attrezzi manuali, presenti in tutte le fasi lavorative, sono sostanzialmente costituiti da una parte destinata all'impugnatura ed un'altra, variamente conformata, alla specifica funzione svolta.

Rischi generati dall'uso dell'Attrezzo:
1) Punture, tagli, abrasioni;
2) Urti, colpi, impatti, compressioni;

Misure Preventive e Protettive relative all'Attrezzo:
1) DPI: utilizzatore attrezzi manuali;

Prescrizioni Organizzative:

Devono essere forniti: **a)** casco; **b)** occhiali protettivi; **c)** guanti; **d)** calzature di sicurezza.

Scala semplice

La scala a mano semplice è adoperata per superare dislivelli o effettuare operazioni di carattere temporaneo a quote non altrimenti raggiungibili.

Rischi generati dall'uso dell'Attrezzo:
1) Caduta dall'alto;
2) Movimentazione manuale dei carichi;
3) Urti, colpi, impatti, compressioni;

Misure Preventive e Protettive relative all'Attrezzo:
1) Scala semplice: misure preventive e protettive;

Prescrizioni Organizzative:

Caratteristiche di sicurezza: 1) le scale a mano devono essere costruite con materiale adatto alle condizioni di impiego, possono quindi essere in ferro, alluminio o legno, ma devono essere sufficientemente resistenti ed avere dimensioni appropriate all'uso; **2)** le scale in legno devono avere i pioli incastrati nei montanti che devono essere trattenuti con tiranti in ferro applicati sotto i due pioli estremi; le scale lunghe più di 4 m devono avere anche un tirante intermedio; **3)** in tutti i casi le scale devono essere provviste di dispositivi antisdrucciolo alle estremità inferiori dei due montanti e di elementi di trattenuta o di appoggi antisdrucciolevoli alle estremità superiori.

2) DPI: utilizzatore scala semplice;

Prescrizioni Organizzative:

Devono essere forniti: **a)** casco; **b)** guanti; **c)** calzature di sicurezza.

Vibratore elettrico per calcestruzzo

Il vibratore elettrico per calcestruzzo è un attrezzatura per il costipamento del conglomerato cementizio a getto avvenuto.

Rischi generati dall'uso dell'Attrezzo:

1) Elettrocuzione;
2) Rumore;
3) Vibrazioni;

Misure Preventive e Protettive relative all'Attrezzo:

1) DPI: utilizzatore vibratore elettrico per calcestruzzo;

Prescrizioni Organizzative:

Devono essere forniti: **a)** casco; **b)** otoprotettori; **c)** guanti antivibrazioni; **d)** calzature di sicurezza; **e)** indumenti protettivi.

MACCHINE utilizzate nelle Lavorazioni

Elenco delle macchine:

1) Autobetoniera;
2) Autopompa per cls.

Autobetoniera

L'autobetoniera è un mezzo d'opera destinato al trasporto di calcestruzzi dalla centrale di betonaggio fino al luogo della posa in opera.

Rischi generati dall'uso della Macchina:

1) Caduta di materiale dall'alto o a livello;
2) Cesoiamenti, stritolamenti;
3) Getti, schizzi;
4) Incendi, esplosioni;
5) Investimento, ribaltamento;
6) Rumore;
7) Scivolamenti, cadute a livello;
8) Urti, colpi, impatti, compressioni;
9) Vibrazioni;

Misure Preventive e Protettive relative alla Macchina:

1) DPI: operatore autobetoniera;

Prescrizioni Organizzative:

Devono essere forniti: **a)** casco (all'esterno della cabina); **b)** otoprotettori (all'esterno della cabina); **c)** occhiali protettivi (all'esterno della cabina); **d)** guanti (all'esterno della cabina); **e)** calzature di sicurezza; **f)** indumenti protettivi; **g)** indumenti ad alta visibilità (all'esterno della cabina).

Autopompa per cls

L'autopompa per getti di calcestruzzo è un mezzo d'opera attrezzato con una pompa per il sollevamento del calcestruzzo per getti in quota.

Rischi generati dall'uso della Macchina:

1) Caduta di materiale dall'alto o a livello;
2) Elettrocuzione;
3) Getti, schizzi;
4) Investimento, ribaltamento;
5) Rumore;
6) Scivolamenti, cadute a livello;
7) Vibrazioni;

Misure Preventive e Protettive relative alla Macchina:

1) DPI: operatore autopompa per cls;

Prescrizioni Organizzative:

Devono essere forniti: **a)** casco (all'esterno della cabina); **b)** occhiali protettivi (all'esterno della cabina); **c)** guanti (all'esterno della cabina); **d)** calzature di sicurezza; **e)** indumenti protettivi; **f)** indumenti ad alta visibilità (all'esterno della cabina).

POSA TUBAZIONI

- **Tipologia fonte di rischio** Intrinseco

RISCHI

1 Ribaltamento dei mezzi
2 Possibile rottura delle funi e delle brache
3. Sbilanciamento e caduta del carico
4. Collisione di mezzi ed investimento di persone
5.Contatto con macchine
6.Caduta di persone nello scavo
7. Lesioni in varie parti del corpo

MISURE DI PREVENZIONE ASSOCIATE ALLA FONTE

1.Si dovranno controllare le funi ed i ganci e la portata ammissibile.
2.Si dovranno utilizzare gli appositi DPI (vestiario e scarpe in dotazione, casco e guanti).
3.Si dovranno verificare le vie di accesso provvedendo, ove necessario, al loro allargamento e consolidamento (procedere a velocità ridotta). Durante le operazioni di carico e/o scarico con gru, stabilizzare l'autocarro con gli appositi piedini, dopo aver verificato la portanza del terreno.
4.Si dovrà esibire la segnaletica per i cantieri stradali prevista dal Nuovo codice della strada e regolare il traffico, ove necessario, con apposito personale (di notte illuminare il cantiere con luci regolamentari).
5.Si dovrà procedere a sbarrare lo scavo.
6.Si dovrà verificare la chiusura del gancio e la corretta imbracatura.
7.Si dovrà vietare l'avvicinamento del personale e di terzi alle macchine operatrici mediante avvisi e sbarramenti.

RIEMPIMENTO DELLO SCAVO CON MATERIALE IDONEO.

- **Tipologia fonte di rischio** Intrinseco

RISCHI

1. Schiacciamento
2. Urto
3. Proiezione di parti (soprattutto nella fase di riempimento)
4. Perdita di stabilità (specie in prossimità dello scavo)
5. Scivolamento, inciampo, caduta
6. Posizioni insalubri.

MISURE DI PREVENZIONE ASSOCIATE ALLA FONTE

1. Dovrà essere installato un comando di arresto di emergenza in grado di arrestare tutte le funzioni pericolose della macchina e posto in posizione comoda.
2. I cofani dei motori devono essere fissati in modo permanente.
3. I comandi devono essere ubicati e, se necessario, anche protetti, in modo da evitare una attivazione accidentale.
4. Le macchine con avviamento elettrico, pneumatico o idraulico del motore dovranno essere dotate di una funzione di avviamento in folle che impedisca l'avviamento se i comandi delle funzioni pericolose non sono in posizione d'arresto.
5. Le macchine dovranno essere dotate di luci di lavoro.
6. Le macchine mobili dovranno essere concepite in modo tale da prevenire l'avviamento e il funzionamento del motore non autorizzati.
7. Le macchine, specie le pale gommate, devono essere dotate di un avvisatore acustico.
8. Le porte e i finestrini della cabina fissati in posizione aperta non devono sporgere oltre le dimensioni esterne principali della macchina, quando la macchina in funzione. I pannelli trasparenti dei finestrini e delle porte devono essere costituiti da materiale con caratteristiche di sicurezza, tali da non creare parti taglienti e pericolose in caso di rottura

DISPOSITIVI DI PROTEZIONE

1. Dovranno essere utilizzati gli otoprotettori contro il rumore
2. Dovranno essere utilizzate le tute con bande catarifrangenti per i lavori stradali
3. Dovranno essere utilizzate lescarpe antinfortunistiche per le lavorazioni
4. Dovrà essere utilizzato il casco contro il pericolo di caduta di materiale dall'alto
5. Dovranno essere utilizzate le mascherine antipolvere contro la polvere

24. Estrazione macchina e smobilitazione cantiere microtunnelling in area pozzo 3

Smobilizzo del cantiere

Smobilizzo del cantiere realizzato attraverso lo smontaggio delle postazioni di lavoro fisse, di tutti gli impianti di cantiere, delle opere provvisionali e di protezione e della recinzione posta in opera all'insediamento del cantiere stesso.

Macchine utilizzate:

1) Autocarro;
2) Autogru.

Rischi generati dall'uso delle macchine:
Cesoiamenti, stritolamenti; Getti, schizzi; Inalazione polveri, fibre; Rumore; Incendi, esplosioni; Investimento, ribaltamento; Urti, colpi, impatti, compressioni; Vibrazioni; Caduta di materiale dall'alto o a livello; Elettrocuzione; Punture, tagli, abrasioni.

Lavoratori impegnati:

1) Addetto allo smobilizzo del cantiere;

Misure Preventive e Protettive, aggiuntive a quelle riportate nell'apposito successivo capitolo:

a) DPI: addetto allo smobilizzo del cantiere;

Prescrizioni Organizzative:

Devono essere forniti: **a)** casco; **b)** occhiali protettivi; **c)** guanti; **d)** calzature di sicurezza; **e)** indumenti protettivi.

Riferimenti Normativi:

D.Lgs. 9 aprile 2008 n. 81, Art. 75.

Rischi a cui è esposto il lavoratore:

a) Caduta di materiale dall'alto o a livello;

Attrezzi utilizzati dal lavoratore:

a) Attrezzi manuali;
b) Scala doppia;
c) Scala semplice;
d) Smerigliatrice angolare (flessibile);
e) Trapano elettrico;

Rischi generati dall'uso degli attrezzi:
Punture, tagli, abrasioni; Urti, colpi, impatti, compressioni; Caduta dall'alto; Cesoiamenti, stritolamenti; Movimentazione manuale dei carichi; Elettrocuzione; Inalazione polveri, fibre; Rumore; Vibrazioni.

RISCHI individuati nelle Lavorazioni e relative MISURE PREVENTIVE E PROTETTIVE.

rischi derivanti dalle lavorazioni e dall'uso di macchine ed attrezzi

Elenco dei rischi:

1) Caduta di materiale dall'alto o a livello;
2) Rumore;
3) Vibrazioni.

RISCHIO: "Caduta di materiale dall'alto o a livello"

Descrizione del Rischio:
Lesioni causate dall'investimento di masse cadute dall'alto, durante le operazioni di trasporto di materiali o per caduta degli stessi da opere provvisionali, o a livello, a seguito di demolizioni mediante esplosivo o a spinta da parte di materiali frantumati proiettati a distanza.

MISURE PREVENTIVE e PROTETTIVE:

a) **Nelle lavorazioni:** Smobilizzo del cantiere;

Prescrizioni Esecutive:

Imbracatura dei carichi. Gli addetti all'imbracatura devono seguire le seguenti indicazioni: **a)** verificare che il carico sia stato imbracato correttamente; **b)** accompagnare inizialmente il carico fuori dalla zona di interferenza con attrezzature, ostacoli o materiali eventualmente presenti; **c)** allontanarsi dalla traiettoria del carico durante la fase di sollevamento; **d)** non sostare in attesa sotto la traiettoria del carico; **e)** avvicinarsi al carico in arrivo per pilotarlo fuori dalla zona di interferenza con eventuali ostacoli presenti; **f)** accertarsi della stabilità del carico prima di sganciarlo; **g)** accompagnare il gancio fuori dalla zona impegnata da attrezzature o materiali durante la manovra di richiamo.

RISCHIO: Rumore

Descrizione del Rischio:
Danni all'apparato uditivo causati da prolungata esposizione al rumore. Per tutti i dettagli inerenti l'analisi del rischio (schede di valutazione, ecc) si rimanda al documento di valutazione specifico.

MISURE PREVENTIVE e PROTETTIVE:

a) **Nelle macchine:** Autocarro; Autogru;

Fascia di appartenenza. Il livello di esposizione è "Minore dei valori inferiori di azione: 80 dB(A) e 135 dB(C)".

Misure tecniche e organizzative:

Organizzazione del lavoro. Le attività lavorative devono essere organizzate tenuto conto delle seguenti indicazioni: **a)** scelta di attrezzature di lavoro adeguate, tenuto conto del lavoro da svolgere, che emettano il minor rumore possibile; **b)** adozione di metodi di lavoro che implicano una minore esposizione al rumore; **c)** riduzione del rumore mediante una migliore organizzazione del lavoro attraverso la limitazione della durata e dell'intensità dell'esposizione e l'adozione di orari di lavoro appropriati, con sufficienti periodi di riposo; **d)** adozione di opportuni programmi di manutenzione delle attrezzature e macchine di lavoro, del luogo di lavoro e dei sistemi sul posto di lavoro; **e)** progettazione della struttura dei luoghi e dei posti di lavoro al fine di ridurre l'esposizione al rumore dei lavoratori; **f)** adozione di misure tecniche per il contenimento del rumore trasmesso per via aerea, quali schermature, involucri o rivestimenti realizzati con materiali fonoassorbenti; **g)** adozione di misure tecniche per il contenimento del rumore strutturale, quali sistemi di smorzamento o di isolamento; **h)** locali di riposo messi a disposizione dei lavoratori con rumorosità ridotta a un livello compatibile con il loro scopo e le loro condizioni di utilizzo.

RISCHIO: Vibrazioni

Descrizione del Rischio:
Danni all'apparato scheletrico e muscolare causate dalle vibrazioni trasmesse al lavoratore da macchine o attrezzature. Per tutti i dettagli inerenti l'analisi del rischio (schede di valutazione, ecc) si rimanda al documento di valutazione specifico.

MISURE PREVENTIVE e PROTETTIVE:

a) **Nelle macchine:** Autocarro; Autogru;

Fascia di appartenenza. Mano-Braccio (HAV): "Non presente"; Corpo Intero (WBV): "Inferiore a 0,5 m/s²".

Misure tecniche e organizzative:

Misure generali. I rischi, derivanti dall'esposizione dei lavoratori a vibrazioni, devono essere eliminati alla fonte o ridotti al minimo.

ATTREZZATURE utilizzate nelle Lavorazioni

Elenco degli attrezzi:
1) Attrezzi manuali;
2) Scala doppia;
3) Scala semplice;
4) Smerigliatrice angolare (flessibile);
5) Trapano elettrico.

Attrezzi manuali

Gli attrezzi manuali, presenti in tutte le fasi lavorative, sono sostanzialmente costituiti da una parte destinata all'impugnatura ed un'altra, variamente conformata, alla specifica funzione svolta.

Rischi generati dall'uso dell'Attrezzo:
1) Punture, tagli, abrasioni;
2) Urti, colpi, impatti, compressioni;

Misure Preventive e Protettive relative all'Attrezzo:
1) DPI: utilizzatore attrezzi manuali;

Prescrizioni Organizzative:

Devono essere forniti: **a)** casco; **b)** occhiali protettivi; **c)** guanti; **d)** calzature di sicurezza.

Scala doppia

La scala doppia (a compasso) è adoperata per superare dislivelli o effettuare operazioni di carattere temporaneo a quote non altrimenti raggiungibili.

Rischi generati dall'uso dell'Attrezzo:
1) Caduta dall'alto;
2) Cesoiamenti, stritolamenti;
3) Movimentazione manuale dei carichi;
4) Urti, colpi, impatti, compressioni;

Misure Preventive e Protettive relative all'Attrezzo:

1) Scala doppia: misure preventive e protettive;

Prescrizioni Organizzative:

Caratteristiche di sicurezza: 1) le scale doppie devono essere costruite con materiale adatto alle condizioni di impiego, possono quindi essere in ferro, alluminio o legno, ma devono essere sufficientemente resistenti ed avere dimensioni appropriate all'uso; **2)** le scale in legno devono avere i pioli incastrati nei montanti che devono essere trattenuti con tiranti in ferro applicati sotto i due pioli estremi; le scale lunghe più di 4 m devono avere anche un tirante intermedio; **3)** le scale doppie non devono superare l'altezza di 5 m; **4)** le scale doppie devono essere provviste di catena o dispositivo analogo che impedisca l'apertura della scala oltre il limite prestabilito di sicurezza.

2) DPI: utilizzatore scala doppia;

Prescrizioni Organizzative:

Devono essere forniti: **a)** casco; **b)** guanti; **c)** calzature di sicurezza.

Scala semplice

La scala a mano semplice è adoperata per superare dislivelli o effettuare operazioni di carattere temporaneo a quote non altrimenti raggiungibili.

Rischi generati dall'uso dell'Attrezzo:

1) Caduta dall'alto;
2) Movimentazione manuale dei carichi;
3) Urti, colpi, impatti, compressioni;

Misure Preventive e Protettive relative all'Attrezzo:

1) Scala semplice: misure preventive e protettive;

Prescrizioni Organizzative:

Caratteristiche di sicurezza: 1) le scale a mano devono essere costruite con materiale adatto alle condizioni di impiego, possono quindi essere in ferro, alluminio o legno, ma devono essere sufficientemente resistenti ed avere dimensioni appropriate all'uso; **2)** le scale in legno devono avere i pioli incastrati nei montanti che devono essere trattenuti con tiranti in ferro applicati sotto i due pioli estremi; le scale lunghe più di 4 m devono avere anche un tirante intermedio; **3)** in tutti i casi le scale devono essere provviste di dispositivi antisdrucciolo alle estremità inferiori dei due montanti e di elementi di trattenuta o di appoggi antisdrucciolevoli alle estremità superiori.

2) DPI: utilizzatore scala semplice;

Prescrizioni Organizzative:

Devono essere forniti: **a)** casco; **b)** guanti; **c)** calzature di sicurezza.

Smerigliatrice angolare (flessibile)

La smerigliatrice angolare, più conosciuta come mola a disco o flessibile o flex, è un utensile portatile che reca un disco ruotante la cui funzione è quella di tagliare, smussare, lisciare superfici.

Rischi generati dall'uso dell'Attrezzo:

1) Elettrocuzione;
2) Inalazione polveri, fibre;

3) Punture, tagli, abrasioni;
4) Rumore;
5) Vibrazioni;

Misure Preventive e Protettive relative all'Attrezzo:

1) DPI: utilizzatore smerigliatrice angolare (flessibile);

Prescrizioni Organizzative:

Devono essere forniti: **a)** casco; **b)** otoprotettori; **c)** occhiali protettivi; **d)** maschera antipolvere; **e)** guanti antivibrazioni; **f)** calzature di sicurezza; **g)** indumenti protettivi.

Trapano elettrico

Il trapano è un utensile di uso comune adoperato per praticare fori sia in strutture murarie che in qualsiasi materiale.

Rischi generati dall'uso dell'Attrezzo:

1) Elettrocuzione;
2) Inalazione polveri, fibre;
3) Punture, tagli, abrasioni;
4) Rumore;
5) Vibrazioni;

Misure Preventive e Protettive relative all'Attrezzo:

1) DPI: utilizzatore trapano elettrico;

Prescrizioni Organizzative:

Devono essere forniti: **a)** otoprotettori; **b)** maschera antipolvere; **c)** guanti; **d)** calzature di sicurezza.

MACCHINE utilizzate nelle Lavorazioni

Elenco delle macchine:

1) Autocarro;
2) Autogru.

Autocarro

L'autocarro è un mezzo d'opera utilizzato per il trasporto di mezzi, materiali da costruzione, materiali di risulta ecc.

Rischi generati dall'uso della Macchina:

1) Cesoiamenti, stritolamenti;
2) Getti, schizzi;
3) Inalazione polveri, fibre;
4) Incendi, esplosioni;
5) Investimento, ribaltamento;
6) Rumore;
7) Urti, colpi, impatti, compressioni;
8) Vibrazioni;

Misure Preventive e Protettive relative alla Macchina:

1) DPI: operatore autocarro;

Prescrizioni Organizzative:

Devono essere forniti: **a)** casco (all'esterno della cabina); **b)** maschera antipolvere (in presenza di lavorazioni polverose); **c)** guanti (all'esterno della cabina); **d)** calzature di sicurezza; **e)** indumenti protettivi; **f)** indumenti ad alta visibilità (all'esterno della cabina).

Autogru

L'autogru è un mezzo d'opera dotato di braccio allungabile per la movimentazione, il sollevamento e il posizionamento di materiali, di componenti di macchine, di attrezzature, di parti d'opera, ecc.

Rischi generati dall'uso della Macchina:

1) Caduta di materiale dall'alto o a livello;
2) Elettrocuzione;
3) Getti, schizzi;
4) Incendi, esplosioni;
5) Investimento, ribaltamento;
6) Punture, tagli, abrasioni;
7) Rumore;
8) Urti, colpi, impatti, compressioni;
9) Vibrazioni;

Misure Preventive e Protettive relative alla Macchina:

1) DPI: operatore autogru;

Prescrizioni Organizzative:

Devono essere forniti: **a)** casco (all'esterno della cabina); **b)** otoprotettori (in caso di cabina aperta); **c)** guanti (all'esterno della cabina); **d)** calzature di sicurezza; **e)** indumenti protettivi; **f)** indumenti ad alta visibilità (all'esterno della cabina).

25. Allestimento cantiere zona pozzo 3 e spostamento sottoservizi

Esecuzione recinzione di cantiere, posa delimitazioni, posa segnaletica, posa baraccamenti.

CARATTERISTICHE

PRESCRIZIONI OPERATIVE

Prescrizioni di coordinamento: DURANTE L'ALLESTIMENTO DELLA RECINZIONE E DELIMITAZIONE DEL CANTIERE SI POSSONO DETERMINARE INTERFERENZE CON I MEZZI CHE INIZIANO IL TRASPORTO DI MATERIALI ALL'INTERNO DELL'AREA DEI LAVORI.

LA RECINZIONE DEVE ESSERE ULTIMATA PRIMA CHE AVVENGANO TALI TRASPORTI O, IN OGNI CASO, DEVE ESSERE COMPLETATA NELLE ZONE DI TRANSITO DEI MEZZI E DEVE PROSEGUIRE SOLO NELLE ALTRE PARTI NON INTERESSATE DAL LORO PASSAGGIO.

NON SONO PREVEDIBILI ATTIVITA' CONTEMPORANEE, NEL CASO IN CUI SI DOVESSERO PREVEDERE O MANIFESTARE, L'IMPRESA APPALTATRICE DOVRA' DARNE COMUNICAZIONE AL CSE, AL FINE DI STABILIRE LE CORRETTE MODALITA' DI INTERVENTO.

- SERVIZI IGIENICO ASSISTENZIALI E BARACCHE - Realizzazione di baraccamenti e box da destinare ad uffici, spogliatoi, servizi igienici, ecc. di cantiere, con unità modulari prefabbricati da poggiare su cordoli in calcestruzzo.

MODALITA' OPERATIVE

SEGARE IL LEGNO

Dovrà essere disposta la sega in un luogo piano e fuori dal passaggio. Prima di usarla controllare l'integrità delle parti elettriche ed il funzionamento delle protezioni (interruttore di marcia/arresto con relais di minima corrente, interruttore differenziale). Controllare che la cuffia e gli schermi di protezione del disco siano a posto, che il coltello divisore sia a non più di 3 mm dal disco. Se la cuffia non protegge a sufficienza dalle schegge, dovranno essere utilizzati gli occhiali. L'area attorno alla sega dovrà avere un bidone per i pezzi di legno di risulta. Dovranno essere utilizzati idonei DPI quali cuffie o tappi per l'utilizzo della sega; non dovranno essere avvicinate le mani alla lama. Avviata la sega, dovrà essere spinto il pezzo contro la lama con continuità e tenendo le mani distanti dalla lama stessa. Per avvicinare piccoli pezzi alla lama dovranno essere utilizzati gli spingitori o delle stecche

di legno. Quando dovranno essere tagliate tavole lunghe che sporgono di molto dal piano di lavoro, dovrà essere appoggiata l'estremità libera su un cavalletto.

-Dovranno essere utilizzati idonei DPI per l'utilizzo della sega circolare, quali: cuffie o tappi per le orecchie e gli occhiali per le schegge.

-Non dovranno mai essere avvicinate le mani al disco in movimento; non dovrà essere manomessa la cuffia, il coltello divisore e gli schermi di protezione della lama sotto il piano di lavoro.

-Utilizzare la sega circolare solo se questa è collegata all'impianto di messa a terra. Non abbandonare mai la macchina in funzione. Se manca la corrente mentre viene utilizzata la sega, dovrà essere tolta la tensione agendo sull'interruttore della macchina.

-La sega circolare dovrà sempre essere utilizzata correttamente.

Principali dispositivi di protezione da utilizzare: elmetto di protezione - scarpe antinfortunistiche – occhiali protettivi - cuffie.

LAVORARE IL FERRO

Per la manipolazione del ferro dovranno essere utilizzati sempre i guanti, sia sciolto che legato in gabbie. Per il taglio del tondino si dovrà collocare la trancia a mano su un piano solido, perfettamente orizzontale e fuori dai passaggi. Dovrà sempre essere disposta la leva in modo da evitare che cada accidentalmente; verrà inchiodata la piastra della piegaferri su una superficie solida e stabile; il ferro dovrà essere piegato dopo averlo tagliato della lunghezza voluta. Le gabbie dovranno essere disposte secondo prescrizioni precise;

verranno accuratamente puliti i piani di appoggio dando il disarmante ai casseri. Non bisognerà mai camminare sulle pignatte dei solai; eventualmente verranno predisposti dei percorsi con tavole. Se i ferri di ripresa dei pilastri devono restare a lungo esposti, dovranno essere protetti con un perimetro di tavole. In ogni caso vanno segnalati e protetti con delle tavole qualsiasi gli spezzoni di ferro sporgente e che non siano ripiegati o non terminati con un gancio. Bisognerà mantenere il busto eretto quando si movimentano i tondini e le gabbie di ferro.

-Dovranno essere utilizzati idonei DPI per mettere in opera le gabbie, quali: scarpe di sicurezza, guanti, casco ed occhiali di protezione.

-Bisognerà fare attenzione alle mani evitando di metterle fra i coltelli della trancia e nella piegaferri.

-La trancia e la piegaferri vanno usate correttamente.

Principali dispositivi di protezione da utilizzare: elmetto di protezione - scarpe antinfortunistiche – occhiali protettivi - tuta - guanti protettivi.

SCAVARE A MANO

Utilizzare il badile per il manico con la mano sinistra in basso e la mano destra in alto vicino all'estremità del manico; piegare le ginocchia e tenere la schiena dritta, facendo scorrere la lama sul terreno, raccogliendo il materiale. Per scavare con il piccone dovranno essere utilizzate tutte e due le mani, facendo cadere la punta perpendicolarmente al terreno; dovrà essere prestata particolare attenzione nel verificare che alle spalle non sia presente nessuno prima di alzarlo.

-Dovrà essere utilizzato un copricapo per eseguire lavori sotto il sole e utilizzare il casco se c'è pericolo di caduta di oggetti.

-Gli ostacoli che non si possono eliminare dovranno essere segnalati.

Principali dispositivi di protezione da utilizzare: elmetto di protezione - scarpe antinfortunistiche.

SCAVARE A MACCHINA

Non bisognerà sostare all'interno dell'area di lavoro della macchina in movimento anche per le persone non addette ai lavori, oppure dovrà essere avvertito preventivamente l'operatore prima di accedervi (segnalare a voce e con gesti).

Dovrà essere delimitata l'area di movimento della macchina e verificare se vi sono perdite di olio o di carburante.

-Dovrà essere utilizzato un copricapo per i lavori sotto il sole e ,se vi è pericolo di caduta dall'alto, dovrà essere utilizzato un casco.

-Non dovranno sostare persone nel raggio d'azione della macchina o sul ciglio dello scavo.

Principali dispositivi di protezione da utilizzare: elmetto di protezione - scarpe antinfortunistiche.

SOLLEVARE I MATERIALI

Dovrà essere segnalato l'agganciamento del carico e quando il carico comincia ad alzarsi bisognerà evitare di sostare sotto il carico sospeso. Va segnalato all'operatore la posa del carico, accompagnando il gancio per evitare che si impigli. Dovrà sempre essere indicato il peso che la gru può sollevare in appositi cartelli lungo il braccio. Dovranno essere verificati i limitatori di carico. Dovrà essere sollevato ed abbassato il carico con attenzione, seguendo il suo movimento.

Dovranno essere avvertiti i lavoratori che si trovano nei piani sottostanti.

-Dovranno essere utilizzati idonei DPI quali: scarpe di sicurezza, i guanti ed il casco per le lavorazioni in cantiere.

-Dovranno essere sempre rispettate le segnalazioni acustiche fatte dal gruista.

-Non dovranno essere presenti lavoratori sotto il carico che la gru sta sollevando e trasportando.

-Dovranno essere disposti in modo ordinato le attrezzature sfuse (elementi di ponteggio, puntelli, tavolame, ecc.).

Principali dispositivi di protezione da utilizzare: elmetto di protezione - scarpe antinfortunistiche - guanti di protezione.

RIFERIMENTI DI LEGGE

Art. 108 del D.Lgs. 81 del 9 aprile 2008

Art. 110 del D.Lgs. 81 del 9 aprile 2008

Norme CEI

Art. 112 del D.Lgs. 81 del 9 aprile 2008

Art. 114 del D.Lgs. 81 del 9 aprile 2008

Art. 117 del D.Lgs. 81 del 9 aprile 2008

Allegato IV Punti 1.4 del D.Lgs. 81 del 9 aprile 2008

Allegato IV Punti 1.10 del D.Lgs. 81 del 9 aprile 2008

Dall'art. 80 all'art. 86 del D.Lgs. 81/08

FONTI DI RISCHIO

Scheda Recinzione del cantiere con elementi in legno, paletti in ferro, rete metallica o rete in plastica.

RECINZIONE DEL CANTIERE CON ELEMENTI IN LEGNO, PALETTI IN FERRO, RETE METALLICA O RETE IN PLASTICA.

Tipologia fonte di rischio Intrinseco

RISCHI

1. Ferite in varie parti del corpo
2. Rumore
3. Scoppio del compressore
4. Elettrocuzione

MISURE DI PREVENZIONE ASSOCIATE ALLA FONTE

1. Dovranno essere eseguiti i collegamenti elettrici di terra delle opere provvisionali a struttura metallica di grandi dimensioni, per proteggere il cantiere da scariche atmosferiche o da pericolose tensioni.

2. Dovranno essere utilizzati idonei DPI (otoprottettori: cuffie o tappi) e verranno stabiliti i turni per l'uso del martello demolitore e stazionare il compressore il più lontano possibile dal luogo di lavoro (dovranno essere rispettate le ore di silenzio secondo le disposizioni ed usare compressori silenziati).

3. Dovranno essere utilizzati idonei DPI (scarpe antinfortunistiche, guanti, casco, ecc.).

4. Dovranno essere verificate periodicamente le valvole di sicurezza del compressore.

INSTALLAZIONE CANTIERE - PRESA IN CONSEGNA DELL'AREA E PREDISPOSIZIONE DELLA RECINZIONE. SISTEMAZIONE LOGISTICA DEL CANTIERE CON POSIZIONAMENTO BARACCHE, SERVIZI. REALIZZAZIONE IMPIANTI E POSIZIONAMENTO PRIME ATTREZZATURE. TRACCIATURA LINEE PERIMETRALI DELL'OPERA E PREDISPOSIZIONE PICCHETTATURA (MODINE).

Tipologia fonte di rischio Intrinseco

RISCHI

1. Caduta attrezzature/materiali in fase di scarico e/o posizionamento.
2. Ferite, tagli, abrasioni derivanti dalla manipolazione di materiali.
3. Caduta in piano (inciampo, scivolamento).
4. Rischi vari derivanti dall'uso delle attrezzature/impianti.
5. Elettrocuzione (per contatti diretti e/o indiretti).
6. Esposizione a rumore nell'uso della sega circolare, macchine operatrici, utensili elettrici o ad aria compressa.
7. Microclima (caldo, freddo).
8. Esposizione a polveri.

MISURE DI PREVENZIONE ASSOCIATE ALLA FONTE

1. Attenersi e rispettare le istruzioni di sicurezza previste dalle schede specifiche. Fare uso dei DPI a fronte dei rischi specifici delle attrezzature/impianti. Informazione e formazione. Per il rischio: Rischi vari derivanti dall'uso delle attrezzature/impianti.
2. Curare la viabilità di cantiere; predisporre passaggi sicuri e non ostacolati da depositi di materiali di consumo e/o sfridi. Fare uso dei DPI con particolare riferimento alle calzature di sicurezza. Per il rischio: Caduta in piano (inciampo, scivolamento).
3. Delimitare la zona interessata dalle operazioni. Effettuare un controllo sulle modalità di imbraco del carico. Fare uso dei DPI con particolare riferimento al casco protettivo. Informazione e formazione.

Per il rischio: Caduta attrezzature/materiali in fase di sollevamento e carico.

4. Fare uso dei DPI con particolare riferimento ai dispositivi otoprotettori. Informazione e formazione.

Per il rischio: Esposizione a rumore nell'uso della sega circolare, macchine operatrici, utensili elettrici o ad aria compressa.

5. Fare uso dei DPI con particolare riferimento ai guanti protettivi. Informazione e formazione. Per il rischio: Ferite, tagli, abrasioni derivanti dalla manipolazione di materiali in movimentazione.

6. Fare uso di abbigliamento adeguato nei periodi freddi. Evitare, per quanto possibile, esposizioni dirette e prolungate al sole. Per il rischio: Microclima (caldo, freddo).
7. Impedire, per quanto possibile, la formazione di nubi di polvere tenendo bagnata la principale viabilità predisposta per i mezzi di cantiere. Fare uso di apposita mascherina. Informazione e formazione. Per il rischio: Esposizione a polveri.
8. Provvedere affinché ai cavi elettrici sia assicurata adeguata protezione da danneggiamenti meccanici. Per guasti, rotture, danneggiamenti di apparecchi elettrici e/o componentistica di natura elettrica, fare intervenire solo personale tecnico competente. Usare solo apparecchiature elettriche in perfetta efficienza. Informazione e formazione. Per il rischio: Elettrocuzione (per contatti diretti e/o indiretti

26. Riempimento con cls delle eventuali cavità

Getto di calcestruzzo

Esecuzione di getti di calcestruzzo tipo Radice e immissione di aria compressa per favorire la completa diffusione del calcestruzzo.

Lavoratori impegnati:

1) Addetto al getto di calcestruzzo;

Misure Preventive e Protettive, aggiuntive a quelle riportate nell'apposito successivo capitolo:

a) DPI: addetto al getto di calcestruzzo per micropali;

Prescrizioni Organizzative:

Devono essere forniti: **a)** casco; **b)** occhiali protettivi; **c)** guanti; **d)** calzature di sicurezza; **e)** indumenti protettivi.

Riferimenti Normativi:

D.Lgs. 9 aprile 2008 n. 81, Art. 75.

Rischi a cui è esposto il lavoratore:

a) Chimico;
b) Getti, schizzi;

Attrezzi utilizzati dal lavoratore:

a) Attrezzi manuali;
b) Impianto di iniezione per miscele cementizie;

Rischi generati dall'uso degli attrezzi:

Punture, tagli, abrasioni; Urti, colpi, impatti, compressioni; Caduta dall'alto; Elettrocuzione; Getti, schizzi; Inalazione polveri, fibre; Irritazioni cutanee, reazioni allergiche; Scoppio.**RISCHI individuati nelle Lavorazioni e relative MISURE PREVENTIVE E PROTETTIVE.**

rischi derivanti dalle lavorazioni e dall'uso di macchine ed attrezzi

Elenco dei rischi:

1) Chimico;
2) Getti, schizzi.

RISCHIO: Chimico

Descrizione del Rischio:

Rischi per la salute dei lavoratori per impiego di agenti chimici in ogni tipo di procedimento, compresi la produzione, la manipolazione, l'immagazzinamento, il trasporto o l'eliminazione e il trattamento dei rifiuti, o che risultino da tale attività lavorativa. Per tutti i dettagli inerenti l'analisi del rischio (schede di valutazione, ecc) si rimanda al documento di valutazione specifico.

MISURE PREVENTIVE e PROTETTIVE:

a) Nelle lavorazioni: Getto di calcestruzzo per micropali;

Misure tecniche e organizzative:

Misure generali. A seguito di valutazione dei rischi, al fine di eliminare o, comunque ridurre al minimo, i rischi derivanti da agenti chimici pericolosi, devono essere adottate adeguate misure

generali di protezione e prevenzione: **a)** la progettazione e l'organizzazione dei sistemi di lavorazione sul luogo di lavoro deve essere effettuata nel rispetto delle condizioni di salute e sicurezza dei lavoratori; **b)** le attrezzature di lavoro fornite devono essere idonee per l'attività specifica e mantenute adeguatamente; **c)** il numero di lavoratori presenti durante l'attività specifica deve essere quello minimo in funzione della necessità della lavorazione; **d)** la durata e l'intensità dell'esposizione ad agenti chimici pericolosi deve essere ridotta al minimo; **e)** devono essere fornite indicazioni in merito alle misure igieniche da rispettare per il mantenimento delle condizioni di salute e sicurezza dei lavoratori; **f)** le quantità di agenti presenti sul posto di lavoro, devono essere ridotte al minimo, in funzione delle necessità di lavorazione; **g)** devono essere adottati metodi di lavoro appropriati comprese le disposizioni che garantiscono la sicurezza nella manipolazione, nell'immagazzinamento e nel trasporto sul luogo di lavoro di agenti chimici pericolosi e dei rifiuti che contengono detti agenti.

RISCHIO: "Getti, schizzi"

Descrizione del Rischio:
Lesioni riguardanti qualsiasi parte del corpo durante i lavori, a freddo o a caldo, eseguiti a mano o con utensili, con materiali, sostanze, prodotti, attrezzature che possono dare luogo a getti e/o schizzi pericolosi per la salute o alla proiezione di schegge.

MISURE PREVENTIVE e PROTETTIVE:

a) **Nelle lavorazioni:** Getto di calcestruzzo per micropali;

Prescrizioni Organizzative:

Operazioni di getto. Durante lo scarico dell'impasto l'altezza della benna o del tubo di getto (nel caso di getto con pompa) deve essere ridotta al minimo.

ATTREZZATURE utilizzate nelle Lavorazioni

Elenco degli attrezzi:
1) Attrezzi manuali;
2) Impianto di iniezione per miscele cementizie.

Attrezzi manuali

Gli attrezzi manuali, presenti in tutte le fasi lavorative, sono sostanzialmente costituiti da una parte destinata all'impugnatura ed un'altra, variamente conformata, alla specifica funzione svolta.

Rischi generati dall'uso dell'Attrezzo:
1) Punture, tagli, abrasioni;
2) Urti, colpi, impatti, compressioni;

Misure Preventive e Protettive relative all'Attrezzo:
1) DPI: utilizzatore attrezzi manuali;

Prescrizioni Organizzative:

Devono essere forniti: **a)** casco; **b)** occhiali protettivi; **c)** guanti; **d)** calzature di sicurezza.

Impianto di iniezione per miscele cementizie

L'impianto di iniezione per miscele cementizie è impiegato per il consolidamento e/o l'impermeabilizzazione di terreni, gallerie, scavi, diaframmi, discariche, o murature portanti, strutture in c.a. e strutture portanti in genere ecc.

Rischi generati dall'uso dell'Attrezzo:

1) Caduta dall'alto;
2) Elettrocuzione;
3) Getti, schizzi;
4) Inalazione polveri, fibre;
5) Irritazioni cutanee, reazioni allergiche;
6) Scoppio;
7) Urti, colpi, impatti, compressioni;

Misure Preventive e Protettive relative all'Attrezzo:

1) DPI: utilizzatore impianto iniezione per malte cementizie;

Prescrizioni Organizzative:

Devono essere forniti: **a)** casco; **b)** otoprotettori; **c)** occhiali protettivi; **d)** guanti; **e)** calzature di sicurezza; **f)** indumenti protettivi.

27. Installazione impianto di cantiere per micropali area pozzo 3 e limitrofi con deviazioni viabilità

Preparazione del piano di lavoro e posizionamento macchina di perforazione

CARATTERISTICHE

PRESCRIZIONI OPERATIVE

L'impiego di pali di diametro non superiore a 200 - 300 mm si è da tempo diffuso nella tecnica esecutiva corrente: questi pali vengono comunemente denominati "micropali".I micropali sono particolarmente indicati per realizzare lavori di fondazione particolarmente difficili, quali:· fondazioni di edifici, ponti, viadotti e muri di sostegno, ove difficoltà esecutive impediscono l'impiego di pali di medio e grande diametro;· fondazioni di opere civili ove la morfologia del terreno impedisce l'impiego di attrezzature di notevole ingombro;·fondazioni in genere, ove sia richiesta una contemporanea bonifica del terreno superficiale;· sottofondazione di edifici in cls armato con fondazioni insufficienti che hanno provocato dissesti nella sovrastruttura;· sottofondazione di edifici in muratura che per la loro vetustà richiedono un consolidamento delle fondazioni ed una bonifica di base;· fondazioni e sottofondazioni di edifici in zone sismiche;· ancoraggi per diaframmi, muri di sostegno, pareti consolidate;· ancoraggi pretesi per la creazione di archi di scarico di terreno precompresso all'estradosso di gallerie dissestate;· ancoraggio di piedritti ed arco rovescio di gallerie in terreni spingenti;· armature al taglio di versanti instabili con conseguente bonifica del terreno. Esistono vari tipi di micropali sostanzialmente riconducibili a due gruppi:· pali ø 200-300 mm, realizzati riproducendo la tecnica dei pali di grande diametro, compreso il getto di un cls con inerti di piccole dimensioni;· veri e propri pali in acciaio costituiti da elementi profilati o tubolari, sigillati nel terreno per mezzo di iniezioni di malte cementizie. Per i micropali del secondo gruppo, l'iniezione può essere eseguita:· Una sola volta, a bassa pressione, dalla testa del foro, ottenendo un ricoprimento dell'elemento di acciaio, sufficientemente uniforme per tutta l'altezza.· In più riprese, ad alta pressione, attraverso apposite "valvole di non ritorno", nella parte più profonda del micropalo in modo da realizzare un bulbo idoneo a trasmettere i carichi in profondità, qualunque sia la natura del terreno di fondazione.

FONTI DI RISCHIO

scheda Intrinseco alla preparazione del piano di lavoro e posizionamento macchina di perforazione
scheda Trasferibile dalla preparazione del piano di lavoro e posizionamento macchina di perforazione
scheda Interferenze per preparazione del piano di lavoro e posizionamento macchina di perforazione

INTRINSECO ALLA PREPARAZIONE DEL PIANO DI LAVORO E POSIZIONAMENTO MACCHINA DI PERFORAZIONE

- **Tipologia fonte di rischio** Intrinseco

RISCHI

1. Ribaltamento delle macchine MMT durante la fase di preparazione dei piani di lavoro
2. Rottura di componenti delle macchine con caduta/fuoriuscita di gravi/fluidi in pressione e conseguente rischio di traumi gravi per gli addetti
3. Perdita di stabilità della macchina adibita alla perforazione durante le fasi di posizionamento con conseguente rischio di schiacciamento degli addetti
4. Urti/colpi/impatti/investimenti da parte delle macchine in fase di posizionamento e conseguente rischio di traumi gravi per gli addetti
5. Rischi derivanti da mancata organizzazione della fase lavorativa

MISURE DI PREVENZIONE ASSOCIATE ALLA FONTE

1. Al fine di evitare i rischi di ribaltamento delle macchine di perforazione, gli spostamenti si dovranno effettuare sempre con il mast (braccio) di perforazione in posizione di riposo, accertandosi preventivamente che il terreno interessato sia dal passaggio della macchina che dalla sosta della stessa per la perforazione, offra un'adeguata consistenza.

Nel caso in cui il terreno non offrisse adeguata consistenza, dovranno essere effettuati rinterri/riporti di terreno o dovranno essere posizionate lastre metalliche o assi di legno in grado di aumentare la stabilità della macchina.

Prima dell'inizio della fase di perforazione dovranno essere calati gli stabilizzatori della sonda, utilizzando, per meglio ripartire il carico sul terreno, lastre metalliche o tavole di legno di adeguata resistenza.

2. Al fine di evitare la rottura del braccio della sondaescavatore rovescio, la caduta dello stesso o di parti di esso ed il possibile ribaltamento della macchina è necessario, prima di iniziare lo scavo, "mettere in bolla" la sonda.
3. Definire le modalità di esecuzione delle attività di movimento terra finalizzate alla formazione e mantenimento delle vie di circolazione e delle aree di lavoro.

Il personale deve essere preventivamente istruito per una corretta esecuzione delle movimentazioni. Almeno un aiuto deve assistere l'operatore della MMT durante le fasi di spostamento e carico del materiale di risulta dagli scavi eseguiti sui camion tenendosi a distanza di sicurezza dalla macchina ed in continuo contatto visivo con l'operatore alla guida della macchina.

4. Per evitare la perdita di stabilità della MMT, è necessario progettare accuratamente i piani di lavoro, realizzando un buon riporto per far operare in sicurezza la MMT. Nel caso in cui il terreno risulti
sempre cedevole si può ricorrere alla posa di lamierini in ferro sotto i cingoli.

Nel caso in cui si usino degli escavatori cingolati a benna rovescia e gli spostamenti debbano avvenire in pendenza, il braccio dell'escavatore deve essere orientato verso la salita e la benna deve essere tenuta sollevata di 30-50 cm dal terreno.

5. Procedure operative adottate per:

Effettuare il posizionamento sull'asse di scavo della macchina di perforazione.

Definire le modalità di spostamento delle macchine di perforazione nelle aree di lavoro.
6. Procedure operative adottate per:

Effettuare l'avvicinamento dei camion alle zone di scavo e l'allontanamento del terreno di risulta
7. Procedure operative adottate per:

Eliminare il rischio di perdita di stabilità delle MMT.
8. Procedure operative adottate per:

Eliminare il rischio di rottura della macchina di perforazione.
9. Procedure operative adottate per garantire l'incolumità del personale di supporto durante la preparazione dei piani di lavoro ed il posizionamento delle macchine di perforazione (posizione addetti, distanze, ecc.)
10. Tutte le operazioni di posizionamento, dovranno essere effettuate in modo tale che gli operatori ai comandi delle sonde siano sempre coadiuvati nella movimentazione da almeno un'altra persona posta a distanza di sicurezza e in posizione ottimale per "guidare" l'operatore, specialmente in spazi ristretti. Queste movimentazioni andranno preventivamente pianificate in modo tale da minimizzare i rischi di investimento con altri veicoli circolanti in cantiere o, nel caso di sonda perforatrice con motore elettrico, i rischi di danneggiamento meccanico del cavo di alimentazione.

Prima dell'inizio della fase di perforazione dovranno essere predisposti, nelle immediate vicinanze della macchina, dei robusti cavalletti porta aste di perforazione, al fine di facilitarne la movimentazione (montaggio/smontaggio)

TRASFERIBILE DALLA PREPARAZIONE DEL PIANO DI LAVORO E POSIZIONAMENTO MACCHINA DI PERFORAZIONE

- **Tipologia fonte di rischio** Trasferibile

RISCHI

1. Non sono contemplati rischi trasferibili.

INTERFERENZE PER PREPARAZIONE DEL PIANO DI LAVORO E POSIZIONAMENTO MACCHINA DI PERFORAZIONE

- **Tipologia fonte di rischio** Interferenza

RISCHI

1. Non sono contemplati rischi per interferenze.

28. Perforazione e getti di micropali area pozzo 3 e limitrofi e smobilizzo cantiere a fine lavori

Perforazioni per micropali

Perforazione per micropali tipo Radice con sonda a rotazione su carro cingolato.

Macchine utilizzate:

1) Autocarro;
2) Dumper;
3) Sonda di perforazione.

Rischi generati dall'uso delle macchine:
Cesoiamenti, stritolamenti; Getti, schizzi; Inalazione polveri, fibre; Rumore; Incendi, esplosioni; Investimento, ribaltamento; Urti, colpi, impatti, compressioni; Vibrazioni; Scivolamenti, cadute a livello.

Lavoratori impegnati:

1) Addetto alla perforazioni per micropali;

Misure Preventive e Protettive, aggiuntive a quelle riportate nell'apposito successivo capitolo:

a) DPI: addetto alla perforazioni per micropali;

Prescrizioni Organizzative:

Devono essere forniti: **a)** casco; **b)** otoprotettori; **c)** maschera antipolvere; **d)** guanti; **e)** calzature di sicurezza; **f)** indumenti protettivi.

Riferimenti Normativi:

D.Lgs. 9 aprile 2008 n. 81, Art. 75.

Rischi a cui è esposto il lavoratore:

a) M.M.C. (sollevamento e trasporto);
b) Urti, colpi, impatti, compressioni;

Attrezzi utilizzati dal lavoratore:

a) Attrezzi manuali;

Rischi generati dall'uso degli attrezzi:
Punture, tagli, abrasioni; Urti, colpi, impatti, compressioni.**RISCHI individuati nelle Lavorazioni e relative MISURE PREVENTIVE E PROTETTIVE.**

rischi derivanti dalle lavorazioni e dall'uso di macchine ed attrezzi

Elenco dei rischi:

1) M.M.C. (sollevamento e trasporto);
2) Rumore;
3) Urti, colpi, impatti, compressioni;
4) Vibrazioni.

RISCHIO: M.M.C. (sollevamento e trasporto)

Descrizione del Rischio:
Lesioni relative all'apparato scheletrico e/o muscolare durante la movimentazione manuale dei carichi con operazioni di trasporto o sostegno comprese le azioni di sollevare e deporre i carichi. Per tutti i

dettagli inerenti l'analisi del rischio (schede di valutazione, ecc) si rimanda al documento di valutazione specifico.

MISURE PREVENTIVE e PROTETTIVE:

a) **Nelle lavorazioni:** Perforazioni per micropali;

Misure tecniche e organizzative:

Organizzazione del lavoro. Le attività lavorative devono essere organizzate tenuto conto delle seguenti indicazioni: **a)** l'ambiente di lavoro (temperatura, umidità e ventilazione) deve presentare condizioni microclimatiche adeguate; **b)** gli spazi dedicati alla movimentazione devono essere adeguati; **c)** il sollevamento dei carichi deve essere eseguito sempre con due mani e da una sola persona; **d)** il carico da sollevare non deve essere estremamente freddo, caldo o contaminato; **e)** le altre attività di movimentazione manuale devono essere minimali; **f)** deve esserci adeguata frizione tra piedi e pavimento; **g)** i gesti di sollevamento devono essere eseguiti in modo non brusco.

RISCHIO: Rumore

Descrizione del Rischio:
Danni all'apparato uditivo causati da prolungata esposizione al rumore. Per tutti i dettagli inerenti l'analisi del rischio (schede di valutazione, ecc) si rimanda al documento di valutazione specifico.

MISURE PREVENTIVE e PROTETTIVE:

a) **Nelle macchine:** Autocarro;

Fascia di appartenenza. Il livello di esposizione è "Minore dei valori inferiori di azione: 80 dB(A) e 135 dB(C)".

Misure tecniche e organizzative:

Organizzazione del lavoro. Le attività lavorative devono essere organizzate tenuto conto delle seguenti indicazioni: **a)** scelta di attrezzature di lavoro adeguate, tenuto conto del lavoro da svolgere, che emettano il minor rumore possibile; **b)** adozione di metodi di lavoro che implicano una minore esposizione al rumore; **c)** riduzione del rumore mediante una migliore organizzazione del lavoro attraverso la limitazione della durata e dell'intensità dell'esposizione e l'adozione di orari di lavoro appropriati, con sufficienti periodi di riposo; **d)** adozione di opportuni programmi di manutenzione delle attrezzature e macchine di lavoro, del luogo di lavoro e dei sistemi sul posto di lavoro; **e)** progettazione della struttura dei luoghi e dei posti di lavoro al fine di ridurre l'esposizione al rumore dei lavoratori; **f)** adozione di misure tecniche per il contenimento del rumore trasmesso per via aerea, quali schermature, involucri o rivestimenti realizzati con materiali fonoassorbenti; **g)** adozione di misure tecniche per il contenimento del rumore strutturale, quali sistemi di smorzamento o di isolamento; **h)** locali di riposo messi a disposizione dei lavoratori con rumorosità ridotta a un livello compatibile con il loro scopo e le loro condizioni di utilizzo.

b) **Nelle macchine:** Dumper;

Fascia di appartenenza. Il livello di esposizione è "Maggiore dei valori superiori di azione: 85 dB(A) e 137 dB(C)".

Misure tecniche e organizzative:

Organizzazione del lavoro. Le attività lavorative devono essere organizzate tenuto conto delle seguenti indicazioni: **a)** scelta di attrezzature di lavoro adeguate, tenuto conto del lavoro da svolgere, che emettano il minor rumore possibile; **b)** adozione di metodi di lavoro che implicano una minore esposizione al rumore; **c)** riduzione del rumore mediante una migliore organizzazione del lavoro attraverso la limitazione della durata e dell'intensità dell'esposizione e l'adozione di orari di lavoro appropriati, con sufficienti periodi di riposo; **d)** adozione di opportuni programmi di manutenzione delle attrezzature e macchine di lavoro, del luogo di lavoro e dei sistemi sul posto di lavoro; **e)** progettazione della struttura dei luoghi e dei posti di lavoro al fine di ridurre l'esposizione al rumore dei lavoratori; **f)** adozione di misure tecniche per il contenimento del rumore trasmesso per via aerea, quali schermature, involucri o rivestimenti realizzati con materiali fonoassorbenti; **g)** adozione di misure tecniche per il contenimento del rumore strutturale, quali sistemi di smorzamento o di isolamento; **h)** locali di riposo messi a disposizione dei lavoratori con rumorosità ridotta a un livello compatibile con il loro scopo e le loro condizioni di utilizzo.

Dispositivi di protezione individuale:

Devono essere forniti: **a)** otoprotettori.

c) **Nelle macchine:** Sonda di perforazione;

Fascia di appartenenza. Il livello di esposizione è "Compreso tra i valori inferiori e superiori di azione: 80/85 dB(A) e 135/137 dB(C)".

Misure tecniche e organizzative:

Organizzazione del lavoro. Le attività lavorative devono essere organizzate tenuto conto delle seguenti indicazioni: **a)** scelta di attrezzature di lavoro adeguate, tenuto conto del lavoro da svolgere, che emettano il minor rumore possibile; **b)** adozione di metodi di lavoro che implicano una minore esposizione al rumore; **c)** riduzione del rumore mediante una migliore organizzazione del lavoro attraverso la limitazione della durata e dell'intensità dell'esposizione e l'adozione di orari di lavoro appropriati, con sufficienti periodi di riposo; **d)** adozione di opportuni programmi di manutenzione delle attrezzature e macchine di lavoro, del luogo di lavoro e dei sistemi sul posto di lavoro; **e)** progettazione della struttura dei luoghi e dei posti di lavoro al fine di ridurre l'esposizione al rumore dei lavoratori; **f)** adozione di misure tecniche per il contenimento del rumore trasmesso per via aerea, quali schermature, involucri o rivestimenti realizzati con materiali fonoassorbenti; **g)** adozione di misure tecniche per il contenimento del rumore strutturale, quali sistemi di smorzamento o di isolamento; **h)** locali di riposo messi a disposizione dei lavoratori con rumorosità ridotta a un livello compatibile con il loro scopo e le loro condizioni di utilizzo.

Dispositivi di protezione individuale:

Devono essere forniti: **a)** otoprotettori.

RISCHIO: "Urti, colpi, impatti, compressioni"

Descrizione del Rischio:

Lesioni per colpi, impatti, compressioni a tutto il corpo o alle mani per contatto con utensili, attrezzi o apparecchi di tipo manuale o a seguito di urti con oggetti di qualsiasi tipo presenti nel cantiere.

MISURE PREVENTIVE e PROTETTIVE:

a) **Nelle lavorazioni:** Perforazioni per micropali;

Prescrizioni Esecutive:

Schermi protettivi. In prossimità del foro di perforazione dovranno essere posizionati schermi protettivi dalle possibili proiezioni di residui di perforazione (terriccio), per salvaguardare il personale addetto.

RISCHIO: Vibrazioni

Descrizione del Rischio:
Danni all'apparato scheletrico e muscolare causate dalle vibrazioni trasmesse al lavoratore da macchine o attrezzature. Per tutti i dettagli inerenti l'analisi del rischio (schede di valutazione, ecc) si rimanda al documento di valutazione specifico.

MISURE PREVENTIVE e PROTETTIVE:

a) **Nelle macchine:** Autocarro;

Fascia di appartenenza. Mano-Braccio (HAV): "Non presente"; Corpo Intero (WBV): "Inferiore a 0,5 m/s²".

Misure tecniche e organizzative:

Misure generali. I rischi, derivanti dall'esposizione dei lavoratori a vibrazioni, devono essere eliminati alla fonte o ridotti al minimo.

b) **Nelle macchine:** Dumper; Sonda di perforazione;

Fascia di appartenenza. Mano-Braccio (HAV): "Non presente"; Corpo Intero (WBV): "Compreso tra 0,5 e 1 m/s²".

Misure tecniche e organizzative:

Misure generali. I rischi, derivanti dall'esposizione dei lavoratori a vibrazioni, devono essere eliminati alla fonte o ridotti al minimo.

Dispositivi di protezione individuale:

Devono essere forniti: **a)** indumenti protettivi; **b)** dispositivi di smorzamento; **c)** sedili ammortizzanti.

ATTREZZATURE utilizzate nelle Lavorazioni

Elenco degli attrezzi:
1) Attrezzi manuali.

Attrezzi manuali

Gli attrezzi manuali, presenti in tutte le fasi lavorative, sono sostanzialmente costituiti da una parte destinata all'impugnatura ed un'altra, variamente conformata, alla specifica funzione svolta.

Rischi generati dall'uso dell'Attrezzo:
1) Punture, tagli, abrasioni;
2) Urti, colpi, impatti, compressioni;

Misure Preventive e Protettive relative all'Attrezzo:

1) DPI: utilizzatore attrezzi manuali;

Prescrizioni Organizzative:

Devono essere forniti: **a)** casco; **b)** occhiali protettivi; **c)** guanti; **d)** calzature di sicurezza.

MACCHINE utilizzate nelle Lavorazioni

Elenco delle macchine:

1) Autocarro;
2) Dumper;
3) Sonda di perforazione.

Autocarro

L'autocarro è un mezzo d'opera utilizzato per il trasporto di mezzi, materiali da costruzione, materiali di risulta ecc.

Rischi generati dall'uso della Macchina:

1) Cesoiamenti, stritolamenti;
2) Getti, schizzi;
3) Inalazione polveri, fibre;
4) Incendi, esplosioni;
5) Investimento, ribaltamento;
6) Rumore;
7) Urti, colpi, impatti, compressioni;
8) Vibrazioni;

Misure Preventive e Protettive relative alla Macchina:

1) DPI: operatore autocarro;

Prescrizioni Organizzative:

Devono essere forniti: **a)** casco (all'esterno della cabina); **b)** maschera antipolvere (in presenza di lavorazioni polverose); **c)** guanti (all'esterno della cabina); **d)** calzature di sicurezza; **e)** indumenti protettivi; **f)** indumenti ad alta visibilità (all'esterno della cabina).

Dumper

Il dumper è un mezzo d'opera utilizzato per il trasporto di materiali incoerenti (sabbia, pietrisco).

Rischi generati dall'uso della Macchina:

1) Cesoiamenti, stritolamenti;
2) Inalazione polveri, fibre;
3) Incendi, esplosioni;
4) Investimento, ribaltamento;
5) Rumore;
6) Vibrazioni;

Misure Preventive e Protettive relative alla Macchina:

1) DPI: operatore dumper;

Prescrizioni Organizzative:

Devono essere forniti: **a)** casco (all'esterno della cabina); **b)** otoprotettori (all'esterno della cabina); **c)** maschera antipolvere (in presenza di lavorazioni polverose); **d)** guanti (all'esterno

della cabina); **e)** calzature di sicurezza; **f)** indumenti protettivi; **g)** indumenti ad alta visibilità (all'esterno della cabina).

Sonda di perforazione

La sonda di perforazione è una macchina operatrice utilizzata normalmente per l'esecuzione di perforazioni subverticali e suborizzontali adottando sistemi a rotazione e/o rotopercussione.

Rischi generati dall'uso della Macchina:

1) Cesoiamenti, stritolamenti;
2) Getti, schizzi;
3) Incendi, esplosioni;
4) Investimento, ribaltamento;
5) Rumore;
6) Scivolamenti, cadute a livello;
7) Urti, colpi, impatti, compressioni;
8) Vibrazioni;

Misure Preventive e Protettive relative alla Macchina:

1) DPI: operatore sonda di perforazione;

Prescrizioni Organizzative:

Devono essere forniti: **a)** casco; **b)** otoprotettori; **c)** occhiali protettivi; **d)** maschera antipolvere; **e)** guanti; **f)** calzature di sicurezza; **g)** indumenti protettivi.

Posa ferri di armatura per micropali

Posa di gabbie di armatura all'interno dei fori eseguiti nel terreno per la realizzazione di micropali tipo Radice.

Macchine utilizzate:

1) Autocarro;
2) Autogru.

Rischi generati dall'uso delle macchine:
Cesoiamenti, stritolamenti; Getti, schizzi; Inalazione polveri, fibre; Rumore; Incendi, esplosioni; Investimento, ribaltamento; Urti, colpi, impatti, compressioni; Vibrazioni; Caduta di materiale dall'alto o a livello; Elettrocuzione; Punture, tagli, abrasioni.

Lavoratori impegnati:

1) Addetto alla posa ferri di armatura per micropali;

Misure Preventive e Protettive, aggiuntive a quelle riportate nell'apposito successivo capitolo:

a) DPI: addetto alla posa ferri di armatura per micropali;

Prescrizioni Organizzative:

Devono essere forniti: **a)** casco; **b)** guanti; **c)** calzature di sicurezza; **d)** attrezzatura anticaduta; **e)** indumenti protettivi.

Riferimenti Normativi:

D.Lgs. 9 aprile 2008 n. 81, Art. 75.

Rischi a cui è esposto il lavoratore:

a) Caduta di materiale dall'alto o a livello;

Attrezzi utilizzati dal lavoratore:

a) Attrezzi manuali;

Rischi generati dall'uso degli attrezzi:
Punture, tagli, abrasioni; Urti, colpi, impatti, compressioni.

RISCHI individuati nelle Lavorazioni e relative MISURE PREVENTIVE E PROTETTIVE.

rischi derivanti dalle lavorazioni e dall'uso di macchine ed attrezzi

Elenco dei rischi:

1) Caduta di materiale dall'alto o a livello;
2) Rumore;
3) Vibrazioni.

RISCHIO: "Caduta di materiale dall'alto o a livello"

Descrizione del Rischio:
Lesioni causate dall'investimento di masse cadute dall'alto, durante le operazioni di trasporto di materiali o per caduta degli stessi da opere provvisionali, o a livello, a seguito di demolizioni mediante esplosivo o a spinta da parte di materiali frantumati proiettati a distanza.

MISURE PREVENTIVE e PROTETTIVE:

a) Nelle lavorazioni: Posa ferri di armatura per micropali;

Prescrizioni Esecutive:

Imbracatura dei carichi. Gli addetti all'imbracatura devono seguire le seguenti indicazioni: **a)** verificare che il carico sia stato imbracato correttamente; **b)** accompagnare inizialmente il carico fuori dalla zona di interferenza con attrezzature, ostacoli o materiali eventualmente presenti; **c)** allontanarsi dalla traiettoria del carico durante la fase di sollevamento; **d)** non sostare in attesa sotto la traiettoria del carico; **e)** avvicinarsi al carico in arrivo per pilotarlo fuori dalla zona di interferenza con eventuali ostacoli presenti; **f)** accertarsi della stabilità del carico prima di sganciarlo; **g)** accompagnare il gancio fuori dalla zona impegnata da attrezzature o materiali durante la manovra di richiamo.

RISCHIO: Rumore

Descrizione del Rischio:
Danni all'apparato uditivo causati da prolungata esposizione al rumore. Per tutti i dettagli inerenti l'analisi del rischio (schede di valutazione, ecc) si rimanda al documento di valutazione specifico.

MISURE PREVENTIVE e PROTETTIVE:

a) **Nelle macchine:** Autocarro; Autogru;

Fascia di appartenenza. Il livello di esposizione è "Minore dei valori inferiori di azione: 80 dB(A) e 135 dB(C)".

Misure tecniche e organizzative:

Organizzazione del lavoro. Le attività lavorative devono essere organizzate tenuto conto delle seguenti indicazioni: **a)** scelta di attrezzature di lavoro adeguate, tenuto conto del lavoro da svolgere, che emettano il minor rumore possibile; **b)** adozione di metodi di lavoro che implicano una minore esposizione al rumore; **c)** riduzione del rumore mediante una migliore organizzazione del lavoro attraverso la limitazione della durata e dell'intensità dell'esposizione e l'adozione di orari di lavoro appropriati, con sufficienti periodi di riposo; **d)** adozione di opportuni programmi di manutenzione delle attrezzature e macchine di lavoro, del luogo di lavoro e dei sistemi sul posto di lavoro; **e)** progettazione della struttura dei luoghi e dei posti di lavoro al fine di ridurre l'esposizione al rumore dei lavoratori; **f)** adozione di misure tecniche per il contenimento del rumore trasmesso per via aerea, quali schermature, involucri o rivestimenti realizzati con materiali fonoassorbenti; **g)** adozione di misure tecniche per il contenimento del rumore strutturale, quali sistemi di smorzamento o di isolamento; **h)** locali di riposo messi a disposizione dei lavoratori con rumorosità ridotta a un livello compatibile con il loro scopo e le loro condizioni di utilizzo.

RISCHIO: Vibrazioni

Descrizione del Rischio:
Danni all'apparato scheletrico e muscolare causate dalle vibrazioni trasmesse al lavoratore da macchine o attrezzature. Per tutti i dettagli inerenti l'analisi del rischio (schede di valutazione, ecc) si rimanda al documento di valutazione specifico.

MISURE PREVENTIVE e PROTETTIVE:

a) **Nelle macchine:** Autocarro; Autogru;

Fascia di appartenenza. Mano-Braccio (HAV): "Non presente"; Corpo Intero (WBV): "Inferiore a 0,5 m/s²".

Misure tecniche e organizzative:

Misure generali. I rischi, derivanti dall'esposizione dei lavoratori a vibrazioni, devono essere eliminati alla fonte o ridotti al minimo.

ATTREZZATURE utilizzate nelle Lavorazioni

Elenco degli attrezzi:
1) Attrezzi manuali.

Attrezzi manuali

Gli attrezzi manuali, presenti in tutte le fasi lavorative, sono sostanzialmente costituiti da una parte destinata all'impugnatura ed un'altra, variamente conformata, alla specifica funzione svolta.

Rischi generati dall'uso dell'Attrezzo:
1) Punture, tagli, abrasioni;
2) Urti, colpi, impatti, compressioni;

Misure Preventive e Protettive relative all'Attrezzo:
1) DPI: utilizzatore attrezzi manuali;

Prescrizioni Organizzative:

Devono essere forniti: **a)** casco; **b)** occhiali protettivi; **c)** guanti; **d)** calzature di sicurezza.

MACCHINE utilizzate nelle Lavorazioni

Elenco delle macchine:
1) Autocarro;
2) Autogru.

Autocarro

L'autocarro è un mezzo d'opera utilizzato per il trasporto di mezzi, materiali da costruzione, materiali di risulta ecc.

Rischi generati dall'uso della Macchina:
1) Cesoiamenti, stritolamenti;
2) Getti, schizzi;
3) Inalazione polveri, fibre;
4) Incendi, esplosioni;
5) Investimento, ribaltamento;
6) Rumore;
7) Urti, colpi, impatti, compressioni;
8) Vibrazioni;

Misure Preventive e Protettive relative alla Macchina:
1) DPI: operatore autocarro;

Prescrizioni Organizzative:

Devono essere forniti: **a)** casco (all'esterno della cabina); **b)** maschera antipolvere (in presenza di lavorazioni polverose); **c)** guanti (all'esterno della cabina); **d)** calzature di sicurezza; **e)** indumenti protettivi; **f)** indumenti ad alta visibilità (all'esterno della cabina).

Autogru

L'autogru è un mezzo d'opera dotato di braccio allungabile per la movimentazione, il sollevamento e il posizionamento di materiali, di componenti di macchine, di attrezzature, di parti d'opera, ecc.

Rischi generati dall'uso della Macchina:

1) Caduta di materiale dall'alto o a livello;
2) Elettrocuzione;
3) Getti, schizzi;
4) Incendi, esplosioni;
5) Investimento, ribaltamento;
6) Punture, tagli, abrasioni;
7) Rumore;
8) Urti, colpi, impatti, compressioni;
9) Vibrazioni;

Misure Preventive e Protettive relative alla Macchina:

1) DPI: operatore autogru;

Prescrizioni Organizzative:

Devono essere forniti: **a)** casco (all'esterno della cabina); **b)** otoprotettori (in caso di cabina aperta); **c)** guanti (all'esterno della cabina); **d)** calzature di sicurezza; **e)** indumenti protettivi; **f)** indumenti ad alta visibilità (all'esterno della cabina).

Getto di calcestruzzo per micropali

Esecuzione di getti di calcestruzzo per micropali tipo Radice e immissione di aria compressa per favorire la completa diffusione del calcestruzzo.

Lavoratori impegnati:

1) Addetto al getto di calcestruzzo per micropali;

Misure Preventive e Protettive, aggiuntive a quelle riportate nell'apposito successivo capitolo:

a) DPI: addetto al getto di calcestruzzo per micropali;

Prescrizioni Organizzative:

Devono essere forniti: **a)** casco; **b)** occhiali protettivi; **c)** guanti; **d)** calzature di sicurezza; **e)** indumenti protettivi.

Riferimenti Normativi:

D.Lgs. 9 aprile 2008 n. 81, Art. 75.

Rischi a cui è esposto il lavoratore:

a) Chimico;
b) Getti, schizzi;

Attrezzi utilizzati dal lavoratore:

a) Attrezzi manuali;
b) Impianto di iniezione per miscele cementizie;

Rischi generati dall'uso degli attrezzi:

Punture, tagli, abrasioni; Urti, colpi, impatti, compressioni; Caduta dall'alto; Elettrocuzione; Getti, schizzi; Inalazione polveri, fibre; Irritazioni cutanee, reazioni allergiche; Scoppio.**RISCHI individuati nelle Lavorazioni e relative MISURE PREVENTIVE E PROTETTIVE.**

rischi derivanti dalle lavorazioni e dall'uso di macchine ed attrezzi

Elenco dei rischi:

1) Chimico;
2) Getti, schizzi.

RISCHIO: Chimico

Descrizione del Rischio:

Rischi per la salute dei lavoratori per impiego di agenti chimici in ogni tipo di procedimento, compresi la produzione, la manipolazione, l'immagazzinamento, il trasporto o l'eliminazione e il trattamento dei rifiuti, o che risultino da tale attività lavorativa. Per tutti i dettagli inerenti l'analisi del rischio (schede di valutazione, ecc) si rimanda al documento di valutazione specifico.

MISURE PREVENTIVE e PROTETTIVE:

a) **Nelle lavorazioni:** Getto di calcestruzzo per micropali;

Misure tecniche e organizzative:

Misure generali. A seguito di valutazione dei rischi, al fine di eliminare o, comunque ridurre al minimo, i rischi derivanti da agenti chimici pericolosi, devono essere adottate adeguate misure generali di protezione e prevenzione: **a)** la progettazione e l'organizzazione dei sistemi di lavorazione sul luogo di lavoro deve essere effettuata nel rispetto delle condizioni di salute e sicurezza dei lavoratori; **b)** le attrezzature di lavoro fornite devono essere idonee per l'attività specifica e mantenute adeguatamente; **c)** il numero di lavoratori presenti durante l'attività

specifica deve essere quello minimo in funzione della necessità della lavorazione; **d)** la durata e l'intensità dell'esposizione ad agenti chimici pericolosi deve essere ridotta al minimo; **e)** devono essere fornite indicazioni in merito alle misure igieniche da rispettare per il mantenimento delle condizioni di salute e sicurezza dei lavoratori; **f)** le quantità di agenti presenti sul posto di lavoro, devono essere ridotte al minimo, in funzione delle necessità di lavorazione; **g)** devono essere adottati metodi di lavoro appropriati comprese le disposizioni che garantiscono la sicurezza nella manipolazione, nell'immagazzinamento e nel trasporto sul luogo di lavoro di agenti chimici pericolosi e dei rifiuti che contengono detti agenti.

RISCHIO: "Getti, schizzi"

Descrizione del Rischio:
Lesioni riguardanti qualsiasi parte del corpo durante i lavori, a freddo o a caldo, eseguiti a mano o con utensili, con materiali, sostanze, prodotti, attrezzature che possono dare luogo a getti e/o schizzi pericolosi per la salute o alla proiezione di schegge.

MISURE PREVENTIVE e PROTETTIVE:

a) **Nelle lavorazioni:** Getto di calcestruzzo per micropali;

Prescrizioni Organizzative:

Operazioni di getto. Durante lo scarico dell'impasto l'altezza della benna o del tubo di getto (nel caso di getto con pompa) deve essere ridotta al minimo.

ATTREZZATURE utilizzate nelle Lavorazioni

Elenco degli attrezzi:
1) Attrezzi manuali;
2) Impianto di iniezione per miscele cementizie.

Attrezzi manuali

Gli attrezzi manuali, presenti in tutte le fasi lavorative, sono sostanzialmente costituiti da una parte destinata all'impugnatura ed un'altra, variamente conformata, alla specifica funzione svolta.

Rischi generati dall'uso dell'Attrezzo:
1) Punture, tagli, abrasioni;
2) Urti, colpi, impatti, compressioni;

Misure Preventive e Protettive relative all'Attrezzo:
1) DPI: utilizzatore attrezzi manuali;

Prescrizioni Organizzative:

Devono essere forniti: **a)** casco; **b)** occhiali protettivi; **c)** guanti; **d)** calzature di sicurezza.

Impianto di iniezione per miscele cementizie

L'impianto di iniezione per miscele cementizie è impiegato per il consolidamento e/o l'impermeabilizzazione di terreni, gallerie, scavi, diaframmi, discariche, o murature portanti, strutture in c.a. e strutture portanti in genere ecc.

Rischi generati dall'uso dell'Attrezzo:

1) Caduta dall'alto;
2) Elettrocuzione;
3) Getti, schizzi;
4) Inalazione polveri, fibre;
5) Irritazioni cutanee, reazioni allergiche;
6) Scoppio;
7) Urti, colpi, impatti, compressioni;

Misure Preventive e Protettive relative all'Attrezzo:

1) DPI: utilizzatore impianto iniezione per malte cementizie;

Prescrizioni Organizzative:

Devono essere forniti: **a)** casco; **b)** otoprotettori; **c)** occhiali protettivi; **d)** guanti; **e)** calzature di sicurezza; **f)** indumenti protettivi.

29. Costruzione trave di coronamento pozzo 3 e limitrofi

Realizzazione della carpenteria per le strutture in fondazione

Realizzazione della carpenteria per strutture di fondazione diretta, come plinti, travi rovesce, travi portatompagno, ecc. e successivo disarmo.

Lavoratori impegnati:

1) Addetto alla realizzazione della carpenteria per le strutture in fondazione;

Misure Preventive e Protettive, aggiuntive a quelle riportate nell'apposito successivo capitolo:

a) DPI: addetto alla realizzazione della carpenteria per le strutture in fondazione;

Prescrizioni Organizzative:

Devono essere forniti: **a)** casco; **b)** otoprotettori; **c)** occhiali protettivi; **d)** maschera con filtro specifico; **e)** guanti; **f)** calzature di sicurezza; **g)** indumenti protettivi.

Riferimenti Normativi:

D.Lgs. 9 aprile 2008 n. 81, Art. 75.

Rischi a cui è esposto il lavoratore:

a) Chimico;
b) Rumore;
c) Punture, tagli, abrasioni;

Attrezzi utilizzati dal lavoratore:

a) Andatoie e Passerelle;
b) Attrezzi manuali;
c) Scala semplice;
d) Pompa a mano per disarmante;
e) Sega circolare;

Rischi generati dall'uso degli attrezzi:

Caduta dall'alto; Caduta di materiale dall'alto o a livello; Punture, tagli, abrasioni; Urti, colpi, impatti, compressioni; Movimentazione manuale dei carichi; Nebbie; Getti, schizzi; Elettrocuzione; Inalazione polveri, fibre; Rumore; Scivolamenti, cadute a livello.

RISCHI individuati nelle Lavorazioni e relative MISURE PREVENTIVE E PROTETTIVE.

rischi derivanti dalle lavorazioni e dall'uso di macchine ed attrezzi

Elenco dei rischi:

1) Chimico;
2) Punture, tagli, abrasioni;
3) Rumore.

RISCHIO: Chimico

Descrizione del Rischio:

Rischi per la salute dei lavoratori per impiego di agenti chimici in ogni tipo di procedimento, compresi la produzione, la manipolazione, l'immagazzinamento, il trasporto o l'eliminazione e il trattamento dei rifiuti, o che risultino da tale attività lavorativa. Per tutti i dettagli inerenti l'analisi del rischio (schede di valutazione, ecc) si rimanda al documento di valutazione specifico.

MISURE PREVENTIVE e PROTETTIVE:

a) **Nelle lavorazioni:** Realizzazione della carpenteria per le strutture in fondazione;

Misure tecniche e organizzative:

Misure generali. A seguito di valutazione dei rischi, al fine di eliminare o, comunque ridurre al minimo, i rischi derivanti da agenti chimici pericolosi, devono essere adottate adeguate misure generali di protezione e prevenzione: **a)** la progettazione e l'organizzazione dei sistemi di lavorazione sul luogo di lavoro deve essere effettuata nel rispetto delle condizioni di salute e sicurezza dei lavoratori; **b)** le attrezzature di lavoro fornite devono essere idonee per l'attività specifica e mantenute adeguatamente; **c)** il numero di lavoratori presenti durante l'attività specifica deve essere quello minimo in funzione della necessità della lavorazione; **d)** la durata e l'intensità dell'esposizione ad agenti chimici pericolosi deve essere ridotta al minimo; **e)** devono essere fornite indicazioni in merito alle misure igieniche da rispettare per il mantenimento delle condizioni di salute e sicurezza dei lavoratori; **f)** le quantità di agenti presenti sul posto di lavoro, devono essere ridotte al minimo, in funzione delle necessità di lavorazione; **g)** devono essere adottati metodi di lavoro appropriati comprese le disposizioni che garantiscono la sicurezza nella manipolazione, nell'immagazzinamento e nel trasporto sul luogo di lavoro di agenti chimici pericolosi e dei rifiuti che contengono detti agenti.

RISCHIO: "Punture, tagli, abrasioni"

Descrizione del Rischio:

Lesioni per punture, tagli, abrasioni di parte del corpo per contatto accidentale dell'operatore con elementi taglienti o pungenti o comunque capaci di procurare lesioni.

MISURE PREVENTIVE e PROTETTIVE:

a) **Nelle lavorazioni:** Realizzazione della carpenteria per le strutture in fondazione;

Prescrizioni Esecutive:

Ferri d'attesa. I ferri d'attesa delle strutture in c.a. devono essere protetti contro il contatto accidentale; la protezione può essere ottenuta attraverso la conformazione dei ferri o con l'apposizione di una copertura in materiale resistente.
Disarmo. Prima di permettere l'accesso alle zone in cui è stato effettuato il disarmo delle strutture si deve provvedere alla rimozione di tutti i chiodi e di tutte le punte.

RISCHIO: Rumore

Descrizione del Rischio:
Danni all'apparato uditivo causati da prolungata esposizione al rumore. Per tutti i dettagli inerenti l'analisi del rischio (schede di valutazione, ecc) si rimanda al documento di valutazione specifico.

MISURE PREVENTIVE e PROTETTIVE:

a) **Nelle lavorazioni:** Realizzazione della carpenteria per le strutture in fondazione;

Fascia di appartenenza. Il livello di esposizione è "Maggiore dei valori superiori di azione: 85 dB(A) e 137 dB(C)".

Misure tecniche e organizzative:

Organizzazione del lavoro. Le attività lavorative devono essere organizzate tenuto conto delle seguenti indicazioni: **a)** scelta di attrezzature di lavoro adeguate, tenuto conto del lavoro da svolgere, che emettano il minor rumore possibile; **b)** adozione di metodi di lavoro che implicano una minore esposizione al rumore; **c)** riduzione del rumore mediante una migliore organizzazione del lavoro attraverso la limitazione della durata e dell'intensità dell'esposizione e l'adozione di orari di lavoro appropriati, con sufficienti periodi di riposo; **d)** adozione di opportuni programmi di manutenzione delle attrezzature e macchine di lavoro, del luogo di lavoro e dei sistemi sul posto di lavoro; **e)** progettazione della struttura dei luoghi e dei posti di lavoro al fine di ridurre l'esposizione al rumore dei lavoratori; **f)** adozione di misure tecniche per il contenimento del rumore trasmesso per via aerea, quali schermature, involucri o rivestimenti realizzati con materiali fonoassorbenti; **g)** adozione di misure tecniche per il contenimento del rumore strutturale, quali sistemi di smorzamento o di isolamento; **h)** locali di riposo messi a disposizione dei lavoratori con rumorosità ridotta a un livello compatibile con il loro scopo e le loro condizioni di utilizzo.
Segnalazione e delimitazione dell'ambiente di lavoro. I luoghi di lavoro devono avere i seguenti requisiti: **a)** indicazione, con appositi segnali, dei luoghi di lavoro dove i lavoratori sono esposti ad un rumore al di sopra dei valori superiori di azione; **b)** ove ciò è tecnicamente possibile e giustificato dal rischio, delimitazione e accesso limitato delle aree, dove i lavoratori sono esposti ad un rumore al di sopra dei valori superiori di azione.

Dispositivi di protezione individuale:

Devono essere forniti: **a)** otoprotettori.

ATTREZZATURE utilizzate nelle Lavorazioni

Elenco degli attrezzi:
1) Andatoie e Passerelle;
2) Attrezzi manuali;
3) Pompa a mano per disarmante;

4) Scala semplice;
5) Sega circolare.

Andatoie e Passerelle

Le andatoie e le passerelle sono opere provvisionali predisposte per consentire il collegamento di posti di lavoro collocati a quote differenti o separati da vuoti, come nel caso di scavi in trincea o ponteggi.

Rischi generati dall'uso dell'Attrezzo:
1) Caduta dall'alto;
2) Caduta di materiale dall'alto o a livello;

Misure Preventive e Protettive relative all'Attrezzo:
1) DPI: utilizzatore andatoie e passarelle;

Prescrizioni Organizzative:

Devono essere forniti: **a)** guanti; **b)** calzature di sicurezza; **c)** indumenti protettivi.

Attrezzi manuali

Gli attrezzi manuali, presenti in tutte le fasi lavorative, sono sostanzialmente costituiti da una parte destinata all'impugnatura ed un'altra, variamente conformata, alla specifica funzione svolta.

Rischi generati dall'uso dell'Attrezzo:
1) Punture, tagli, abrasioni;
2) Urti, colpi, impatti, compressioni;

Misure Preventive e Protettive relative all'Attrezzo:
1) DPI: utilizzatore attrezzi manuali;

Prescrizioni Organizzative:

Devono essere forniti: **a)** casco; **b)** occhiali protettivi; **c)** guanti; **d)** calzature di sicurezza.

Pompa a mano per disarmante

La pompa a mano è utilizzata per l'applicazione a spruzzo di disarmante.

Rischi generati dall'uso dell'Attrezzo:
1) Getti, schizzi;
2) Nebbie;

Misure Preventive e Protettive relative all'Attrezzo:
1) DPI: utilizzatore pompa a mano per disarmante;

Prescrizioni Organizzative:

Devono essere forniti: **a)** occhiali protettivi; **b)** guanti; **c)** calzature di sicurezza; **d)** indumenti protettivi.

Scala semplice

La scala a mano semplice è adoperata per superare dislivelli o effettuare operazioni di carattere temporaneo a quote non altrimenti raggiungibili.

Rischi generati dall'uso dell'Attrezzo:
1) Caduta dall'alto;
2) Movimentazione manuale dei carichi;
3) Urti, colpi, impatti, compressioni;

Misure Preventive e Protettive relative all'Attrezzo:
1) Scala semplice: misure preventive e protettive;

Prescrizioni Organizzative:

Caratteristiche di sicurezza: 1) le scale a mano devono essere costruite con materiale adatto alle condizioni di impiego, possono quindi essere in ferro, alluminio o legno, ma devono essere sufficientemente resistenti ed avere dimensioni appropriate all'uso; **2)** le scale in legno devono avere i pioli incastrati nei montanti che devono essere trattenuti con tiranti in ferro applicati sotto i due pioli estremi; le scale lunghe più di 4 m devono avere anche un tirante intermedio; **3)** in tutti i casi le scale devono essere provviste di dispositivi antisdrucciolo alle estremità inferiori dei due montanti e di elementi di trattenuta o di appoggi antisdrucciolevoli alle estremità superiori.

2) DPI: utilizzatore scala semplice;

Prescrizioni Organizzative:

Devono essere forniti: **a)** casco; **b)** guanti; **c)** calzature di sicurezza.

Sega circolare

La sega circolare, quasi sempre presente nei cantieri, viene utilizzata per il taglio del legname da carpenteria e/o per quello usato nelle diverse lavorazioni.

Rischi generati dall'uso dell'Attrezzo:
1) Elettrocuzione;
2) Inalazione polveri, fibre;
3) Punture, tagli, abrasioni;
4) Rumore;
5) Scivolamenti, cadute a livello;
6) Urti, colpi, impatti, compressioni;

Misure Preventive e Protettive relative all'Attrezzo:
1) DPI: utilizzatore sega circolare;

Prescrizioni Organizzative:

Devono essere forniti: **a)** casco; **b)** otoprotettori; **c)** occhiali protettivi; **d)** guanti; **e)** calzature di sicurezza.

Lavorazione e posa ferri di armatura per le strutture in fondazione

Lavorazione (sagomatura, taglio, saldatura) e posa nelle casserature di ferri di armatura di strutture in fondazione.

Lavoratori impegnati:

1) Addetto alla lavorazione e posa ferri di armatura per le strutture in fondazione;

Misure Preventive e Protettive, aggiuntive a quelle riportate nell'apposito successivo capitolo:

a) DPI: addetto alla lavorazione e posa ferri di armatura per le strutture in fondazione;

Prescrizioni Organizzative:

Devono essere forniti: **a)** casco; **b)** occhiali protettivi; **c)** guanti; **d)** calzature di sicurezza; **e)** indumenti protettivi.

Riferimenti Normativi:

D.Lgs. 9 aprile 2008 n. 81, Art. 75.

Rischi a cui è esposto il lavoratore:

a) Punture, tagli, abrasioni;

Attrezzi utilizzati dal lavoratore:

a) Andatoie e Passerelle;
b) Attrezzi manuali;
c) Scala semplice;
d) Trancia-piegaferri;

Rischi generati dall'uso degli attrezzi:

Caduta dall'alto; Caduta di materiale dall'alto o a livello; Punture, tagli, abrasioni; Urti, colpi, impatti, compressioni; Movimentazione manuale dei carichi; Cesoiamenti, stritolamenti; Elettrocuzione; Rumore; Scivolamenti, cadute a livello.**RISCHI individuati nelle Lavorazioni e relative MISURE PREVENTIVE E PROTETTIVE.**

rischi derivanti dalle lavorazioni e dall'uso di macchine ed attrezzi

Elenco dei rischi:

1) Punture, tagli, abrasioni.

RISCHIO: "Punture, tagli, abrasioni"

Descrizione del Rischio:

Lesioni per punture, tagli, abrasioni di parte del corpo per contatto accidentale dell'operatore con elementi taglienti o pungenti o comunque capaci di procurare lesioni.

MISURE PREVENTIVE e PROTETTIVE:

a) Nelle lavorazioni: Lavorazione e posa ferri di armatura per le strutture in fondazione;

Prescrizioni Esecutive:

Ferri d'attesa. I ferri d'attesa delle strutture in c.a. devono essere protetti contro il contatto accidentale; la protezione può essere ottenuta attraverso la conformazione dei ferri o con l'apposizione di una copertura in materiale resistente.

Disarmo. Prima di permettere l'accesso alle zone in cui è stato effettuato il disarmo delle strutture si deve provvedere alla rimozione di tutti i chiodi e di tutte le punte.

ATTREZZATURE utilizzate nelle Lavorazioni

Elenco degli attrezzi:

1) Andatoie e Passerelle;
2) Attrezzi manuali;
3) Scala semplice;

4) Trancia-piegaferri.

Andatoie e Passerelle

Le andatoie e le passerelle sono opere provvisionali predisposte per consentire il collegamento di posti di lavoro collocati a quote differenti o separati da vuoti, come nel caso di scavi in trincea o ponteggi.

Rischi generati dall'uso dell'Attrezzo:
1) Caduta dall'alto;
2) Caduta di materiale dall'alto o a livello;

Misure Preventive e Protettive relative all'Attrezzo:
1) DPI: utilizzatore andatoie e passarelle;

Prescrizioni Organizzative:

Devono essere forniti: **a)** guanti; **b)** calzature di sicurezza; **c)** indumenti protettivi.

Attrezzi manuali

Gli attrezzi manuali, presenti in tutte le fasi lavorative, sono sostanzialmente costituiti da una parte destinata all'impugnatura ed un'altra, variamente conformata, alla specifica funzione svolta.

Rischi generati dall'uso dell'Attrezzo:
1) Punture, tagli, abrasioni;
2) Urti, colpi, impatti, compressioni;

Misure Preventive e Protettive relative all'Attrezzo:
1) DPI: utilizzatore attrezzi manuali;

Prescrizioni Organizzative:

Devono essere forniti: **a)** casco; **b)** occhiali protettivi; **c)** guanti; **d)** calzature di sicurezza.

Scala semplice

La scala a mano semplice è adoperata per superare dislivelli o effettuare operazioni di carattere temporaneo a quote non altrimenti raggiungibili.

Rischi generati dall'uso dell'Attrezzo:
1) Caduta dall'alto;
2) Movimentazione manuale dei carichi;
3) Urti, colpi, impatti, compressioni;

Misure Preventive e Protettive relative all'Attrezzo:
1) Scala semplice: misure preventive e protettive;

Prescrizioni Organizzative:

Caratteristiche di sicurezza: 1) le scale a mano devono essere costruite con materiale adatto alle condizioni di impiego, possono quindi essere in ferro, alluminio o legno, ma devono essere sufficientemente resistenti ed avere dimensioni appropriate all'uso; **2)** le scale in legno devono avere i pioli incastrati nei montanti che devono essere trattenuti con tiranti in ferro applicati sotto i due pioli estremi; le scale lunghe più di 4 m devono avere anche un tirante intermedio; **3)** in tutti i casi le scale devono essere provviste di dispositivi antisdrucciolo alle estremità inferiori

dei due montanti e di elementi di trattenuta o di appoggi antisdrucciolevoli alle estremità superiori.

2) DPI: utilizzatore scala semplice;

Prescrizioni Organizzative:

Devono essere forniti: **a)** casco; **b)** guanti; **c)** calzature di sicurezza.

Trancia-piegaferri

La trancia-piegaferri è un'attrezzatura utilizzata per sagomare i ferri di armatura, e le relative staffe, dei getti di conglomerato cementizio armato.

Rischi generati dall'uso dell'Attrezzo:

1) Caduta di materiale dall'alto o a livello;
2) Cesoiamenti, stritolamenti;
3) Elettrocuzione;
4) Punture, tagli, abrasioni;
5) Rumore;
6) Scivolamenti, cadute a livello;

Misure Preventive e Protettive relative all'Attrezzo:

1) DPI: utilizzatore trancia-piegaferri;

Prescrizioni Organizzative:

Devono essere forniti: **a)** casco; **b)** otoprotettori; **c)** guanti; **d)** calzature di sicurezza; **e)** indumenti protettivi.

Getto in calcestruzzo per le strutture in fondazione

Esecuzione di getti di cls per la realizzazione di strutture in fondazione, dirette (come plinti, travi rovesce, platee, ecc.).

Macchine utilizzate:

1) Autobetoniera;
2) Autopompa per cls.

Rischi generati dall'uso delle macchine:

Caduta di materiale dall'alto o a livello; Cesoiamenti, stritolamenti; Getti, schizzi; Incendi, esplosioni; Investimento, ribaltamento; Rumore; Scivolamenti, cadute a livello; Urti, colpi, impatti, compressioni; Vibrazioni; Elettrocuzione.

Lavoratori impegnati:

1) Addetto al getto in calcestruzzo per le strutture in fondazione;

Misure Preventive e Protettive, aggiuntive a quelle riportate nell'apposito successivo capitolo:

a) DPI: addetto al getto in calcestruzzo per le strutture in elevazione;

Prescrizioni Organizzative:

Devono essere forniti: **a)** casco; **b)** occhiali protettivi; **c)** guanti; **d)** calzature di sicurezza; **e)** indumenti protettivi.

Riferimenti Normativi:

D.Lgs. 9 aprile 2008 n. 81, Art. 75.

Rischi a cui è esposto il lavoratore:

a) Chimico;
b) Getti, schizzi;

Attrezzi utilizzati dal lavoratore:

a) Andatoie e Passerelle;
b) Attrezzi manuali;
c) Scala semplice;
d) Vibratore elettrico per calcestruzzo;

Rischi generati dall'uso degli attrezzi:

Caduta dall'alto; Caduta di materiale dall'alto o a livello; Punture, tagli, abrasioni; Urti, colpi, impatti, compressioni; Movimentazione manuale dei carichi; Elettrocuzione; Rumore; Vibrazioni.

RISCHI individuati nelle Lavorazioni e relative MISURE PREVENTIVE E PROTETTIVE.

rischi derivanti dalle lavorazioni e dall'uso di macchine ed attrezzi

Elenco dei rischi:

1) Chimico;
2) Getti, schizzi;
3) Rumore;
4) Vibrazioni.

RISCHIO: Chimico

Descrizione del Rischio:

Rischi per la salute dei lavoratori per impiego di agenti chimici in ogni tipo di procedimento, compresi la produzione, la manipolazione, l'immagazzinamento, il trasporto o l'eliminazione e il trattamento dei rifiuti, o che risultino da tale attività lavorativa. Per tutti i dettagli inerenti l'analisi del rischio (schede di valutazione, ecc) si rimanda al documento di valutazione specifico.

MISURE PREVENTIVE e PROTETTIVE:

a) **Nelle lavorazioni:** Getto in calcestruzzo per le strutture in fondazione;

Misure tecniche e organizzative:

Misure generali. A seguito di valutazione dei rischi, al fine di eliminare o, comunque ridurre al minimo, i rischi derivanti da agenti chimici pericolosi, devono essere adottate adeguate misure generali di protezione e prevenzione: **a)** la progettazione e l'organizzazione dei sistemi di lavorazione sul luogo di lavoro deve essere effettuata nel rispetto delle condizioni di salute e sicurezza dei lavoratori; **b)** le attrezzature di lavoro fornite devono essere idonee per l'attività specifica e mantenute adeguatamente; **c)** il numero di lavoratori presenti durante l'attività specifica deve essere quello minimo in funzione della necessità della lavorazione; **d)** la durata e l'intensità dell'esposizione ad agenti chimici pericolosi deve essere ridotta al minimo; **e)** devono essere fornite indicazioni in merito alle misure igieniche da rispettare per il mantenimento delle condizioni di salute e sicurezza dei lavoratori; **f)** le quantità di agenti presenti sul posto di lavoro, devono essere ridotte al minimo, in funzione delle necessità di lavorazione; **g)** devono essere adottati metodi di lavoro appropriati comprese le disposizioni che garantiscono la sicurezza nella manipolazione, nell'immagazzinamento e nel trasporto sul luogo di lavoro di agenti chimici pericolosi e dei rifiuti che contengono detti agenti.

RISCHIO: "Getti, schizzi"

Descrizione del Rischio:
Lesioni riguardanti qualsiasi parte del corpo durante i lavori, a freddo o a caldo, eseguiti a mano o con utensili, con materiali, sostanze, prodotti, attrezzature che possono dare luogo a getti e/o schizzi pericolosi per la salute o alla proiezione di schegge.

MISURE PREVENTIVE e PROTETTIVE:

a) **Nelle lavorazioni:** Getto in calcestruzzo per le strutture in fondazione;

Prescrizioni Organizzative:

Operazioni di getto. Durante lo scarico dell'impasto l'altezza della benna o del tubo di getto (nel caso di getto con pompa) deve essere ridotta al minimo.

RISCHIO: Rumore

Descrizione del Rischio:
Danni all'apparato uditivo causati da prolungata esposizione al rumore. Per tutti i dettagli inerenti l'analisi del rischio (schede di valutazione, ecc) si rimanda al documento di valutazione specifico.

MISURE PREVENTIVE e PROTETTIVE:

a) **Nelle macchine:** Autobetoniera; Autopompa per cls;

Fascia di appartenenza. Il livello di esposizione è "Minore dei valori inferiori di azione: 80 dB(A) e 135 dB(C)".

Misure tecniche e organizzative:

Organizzazione del lavoro. Le attività lavorative devono essere organizzate tenuto conto delle seguenti indicazioni: **a)** scelta di attrezzature di lavoro adeguate, tenuto conto del lavoro da svolgere, che emettano il minor rumore possibile; **b)** adozione di metodi di lavoro che implicano una minore esposizione al rumore; **c)** riduzione del rumore mediante una migliore organizzazione del lavoro attraverso la limitazione della durata e dell'intensità dell'esposizione e l'adozione di orari di lavoro appropriati, con sufficienti periodi di riposo; **d)** adozione di opportuni programmi di manutenzione delle attrezzature e macchine di lavoro, del luogo di lavoro e dei sistemi sul posto di lavoro; **e)** progettazione della struttura dei luoghi e dei posti di lavoro al fine di ridurre l'esposizione al rumore dei lavoratori; **f)** adozione di misure tecniche per il contenimento del rumore trasmesso per via aerea, quali schermature, involucri o rivestimenti realizzati con materiali fonoassorbenti; **g)** adozione di misure tecniche per il contenimento del rumore strutturale, quali sistemi di smorzamento o di isolamento; **h)** locali di riposo messi a disposizione dei lavoratori con rumorosità ridotta a un livello compatibile con il loro scopo e le loro condizioni di utilizzo.

RISCHIO: Vibrazioni

Descrizione del Rischio:
Danni all'apparato scheletrico e muscolare causate dalle vibrazioni trasmesse al lavoratore da macchine o attrezzature. Per tutti i dettagli inerenti l'analisi del rischio (schede di valutazione, ecc) si rimanda al documento di valutazione specifico.

MISURE PREVENTIVE e PROTETTIVE:

a) **Nelle macchine:** Autobetoniera; Autopompa per cls;

Fascia di appartenenza. Mano-Braccio (HAV): "Non presente"; Corpo Intero (WBV): "Inferiore a 0,5 m/s²".

Misure tecniche e organizzative:

Misure generali. I rischi, derivanti dall'esposizione dei lavoratori a vibrazioni, devono essere eliminati alla fonte o ridotti al minimo.

ATTREZZATURE utilizzate nelle Lavorazioni

Elenco degli attrezzi:
1) Andatoie e Passerelle;
2) Attrezzi manuali;
3) Scala semplice;
4) Vibratore elettrico per calcestruzzo.

Andatoie e Passerelle

Le andatoie e le passerelle sono opere provvisionali predisposte per consentire il collegamento di posti di lavoro collocati a quote differenti o separati da vuoti, come nel caso di scavi in trincea o ponteggi.

Rischi generati dall'uso dell'Attrezzo:
1) Caduta dall'alto;
2) Caduta di materiale dall'alto o a livello;

Misure Preventive e Protettive relative all'Attrezzo:
1) DPI: utilizzatore andatoie e passarelle;

Prescrizioni Organizzative:

Devono essere forniti: **a)** guanti; **b)** calzature di sicurezza; **c)** indumenti protettivi.

Attrezzi manuali

Gli attrezzi manuali, presenti in tutte le fasi lavorative, sono sostanzialmente costituiti da una parte destinata all'impugnatura ed un'altra, variamente conformata, alla specifica funzione svolta.

Rischi generati dall'uso dell'Attrezzo:
1) Punture, tagli, abrasioni;
2) Urti, colpi, impatti, compressioni;

Misure Preventive e Protettive relative all'Attrezzo:
1) DPI: utilizzatore attrezzi manuali;

Prescrizioni Organizzative:

Devono essere forniti: **a)** casco; **b)** occhiali protettivi; **c)** guanti; **d)** calzature di sicurezza.

Scala semplice

La scala a mano semplice è adoperata per superare dislivelli o effettuare operazioni di carattere temporaneo a quote non altrimenti raggiungibili.

Rischi generati dall'uso dell'Attrezzo:
1) Caduta dall'alto;
2) Movimentazione manuale dei carichi;
3) Urti, colpi, impatti, compressioni;

Misure Preventive e Protettive relative all'Attrezzo:
1) Scala semplice: misure preventive e protettive;

Prescrizioni Organizzative:

Caratteristiche di sicurezza: 1) le scale a mano devono essere costruite con materiale adatto alle condizioni di impiego, possono quindi essere in ferro, alluminio o legno, ma devono essere sufficientemente resistenti ed avere dimensioni appropriate all'uso; **2)** le scale in legno devono avere i pioli incastrati nei montanti che devono essere trattenuti con tiranti in ferro applicati sotto i due pioli estremi; le scale lunghe più di 4 m devono avere anche un tirante intermedio; **3)** in tutti i casi le scale devono essere provviste di dispositivi antisdrucciolo alle estremità inferiori dei due montanti e di elementi di trattenuta o di appoggi antisdrucciolevoli alle estremità superiori.

2) DPI: utilizzatore scala semplice;

Prescrizioni Organizzative:

Devono essere forniti: **a)** casco; **b)** guanti; **c)** calzature di sicurezza.

Vibratore elettrico per calcestruzzo

Il vibratore elettrico per calcestruzzo è un attrezzatura per il costipamento del conglomerato cementizio a getto avvenuto.

Rischi generati dall'uso dell'Attrezzo:

1) Elettrocuzione;
2) Rumore;
3) Vibrazioni;

Misure Preventive e Protettive relative all'Attrezzo:

1) DPI: utilizzatore vibratore elettrico per calcestruzzo;

Prescrizioni Organizzative:

Devono essere forniti: **a)** casco; **b)** otoprotettori; **c)** guanti antivibrazioni; **d)** calzature di sicurezza; **e)** indumenti protettivi.

MACCHINE utilizzate nelle Lavorazioni

Elenco delle macchine:

1) Autobetoniera;
2) Autopompa per cls.

Autobetoniera

L'autobetoniera è un mezzo d'opera destinato al trasporto di calcestruzzi dalla centrale di betonaggio fino al luogo della posa in opera.

Rischi generati dall'uso della Macchina:

1) Caduta di materiale dall'alto o a livello;
2) Cesoiamenti, stritolamenti;
3) Getti, schizzi;
4) Incendi, esplosioni;
5) Investimento, ribaltamento;
6) Rumore;
7) Scivolamenti, cadute a livello;
8) Urti, colpi, impatti, compressioni;
9) Vibrazioni;

Misure Preventive e Protettive relative alla Macchina:

1) DPI: operatore autobetoniera;

Prescrizioni Organizzative:

Devono essere forniti: **a)** casco (all'esterno della cabina); **b)** otoprotettori (all'esterno della cabina); **c)** occhiali protettivi (all'esterno della cabina); **d)** guanti (all'esterno della cabina); **e)** calzature di sicurezza; **f)** indumenti protettivi; **g)** indumenti ad alta visibilità (all'esterno della cabina).

Autopompa per cls

L'autopompa per getti di calcestruzzo è un mezzo d'opera attrezzato con una pompa per il sollevamento del calcestruzzo per getti in quota.

Rischi generati dall'uso della Macchina:

1) Caduta di materiale dall'alto o a livello;
2) Elettrocuzione;
3) Getti, schizzi;
4) Investimento, ribaltamento;
5) Rumore;
6) Scivolamenti, cadute a livello;
7) Vibrazioni;

Misure Preventive e Protettive relative alla Macchina:

1) DPI: operatore autopompa per cls;

Prescrizioni Organizzative:

Devono essere forniti: **a)** casco (all'esterno della cabina); **b)** occhiali protettivi (all'esterno della cabina); **c)** guanti (all'esterno della cabina); **d)** calzature di sicurezza; **e)** indumenti protettivi; **f)** indumenti ad alta visibilità (all'esterno della cabina).

Scavo a sezione ristretta

Scavi a sezione ristretta, eseguiti a cielo aperto o all'interno di edifici, con l'ausilio di mezzi meccanici.

Macchine utilizzate:

1) Autocarro;
2) Escavatore;
3) Pala meccanica.

Rischi generati dall'uso delle macchine:

Cesoiamenti, stritolamenti; Getti, schizzi; Inalazione polveri, fibre; Rumore; Incendi, esplosioni; Investimento, ribaltamento; Urti, colpi, impatti, compressioni; Vibrazioni; Elettrocuzione; Scivolamenti, cadute a livello.

Lavoratori impegnati:

1) Addetto allo scavo a sezione ristretta;

Misure Preventive e Protettive, aggiuntive a quelle riportate nell'apposito successivo capitolo:

a) DPI: addetto allo scavo a sezione ristretta;

Prescrizioni Organizzative:

Devono essere forniti: **a)** casco; **b)** otoprotettori; **c)** occhiali protettivi; **d)** maschera antipolvere; **e)** guanti; **f)** calzature di sicurezza; **g)** indumenti protettivi; **h)** indumenti ad alta visibilità.

Riferimenti Normativi:

D.Lgs. 9 aprile 2008 n. 81, Art. 75.

Rischi a cui è esposto il lavoratore:
a) Caduta dall'alto;
b) Investimento, ribaltamento;
c) Seppellimento, sprofondamento;

Attrezzi utilizzati dal lavoratore:
a) Attrezzi manuali;
b) Andatoie e Passerelle;
c) Scala semplice;

Rischi generati dall'uso degli attrezzi:
Punture, tagli, abrasioni; Urti, colpi, impatti, compressioni; Caduta dall'alto; Caduta di materiale dall'alto o a livello; Movimentazione manuale dei carichi.**RISCHI individuati nelle Lavorazioni e relative MISURE PREVENTIVE E PROTETTIVE.**

rischi derivanti dalle lavorazioni e dall'uso di macchine ed attrezzi

Elenco dei rischi:
1) Caduta dall'alto;
2) Investimento, ribaltamento;
3) Rumore;
4) Seppellimento, sprofondamento;
5) Vibrazioni.

RISCHIO: "Caduta dall'alto"

Descrizione del Rischio:
Lesioni a causa di cadute dall'alto per perdita di stabilità dell'equilibrio dei lavoratori, in assenza di adeguate misure di prevenzione, da un piano di lavoro ad un altro posto a quota inferiore.

MISURE PREVENTIVE e PROTETTIVE:

a) Nelle lavorazioni: Scavo a sezione ristretta;

Prescrizioni Esecutive:

Accesso al fondo dello scavo. L'accesso al fondo dello scavo deve avvenire tramite appositi percorsi (scale a mano, scale ricavate nel terreno, rampe di accesso, ecc.). Nel caso si utilizzino scale a mano, devono sporgere a sufficienza oltre il piano di accesso e devono essere fissate stabilmente per impedire slittamenti o sbandamenti.
Accesso al fondo del pozzo di fondazione. L'accesso nei pozzi di fondazione deve essere predisposto con rampe di scale, anche verticali, purché sfalsate tra loro ed intervallate da pianerottoli di riposo posti a distanza non superiore a 4 metri l'uno dall'altro.
Parapetti di trattenuta. Qualora si verifichino situazioni che possono comportare la caduta da un piano di lavoro ad un altro posto a quota inferiore, di norma con dislivello maggiore di 2 metri, i lati liberi dello scavo o del rilevato devono essere protetti con appositi parapetti di trattenuta.
Passerelle pedonali o piastre veicolari. Gli attraversamenti devono essere garantiti da passerelle pedonali o piastre veicolari provviste da ambo i lati di parapetti con tavole fermapiede.
Segnalazione e delimitazione del fronte scavo. La zona di avanzamento del fronte scavo deve essere chiaramente segnalata e delimitata e ne deve essere impedito l'accesso al personale non autorizzato.

RISCHIO: "Investimento, ribaltamento"

Descrizione del Rischio:
Lesioni causate dall'investimento ad opera di macchine operatrici o conseguenti al ribaltamento delle stesse.

MISURE PREVENTIVE e PROTETTIVE:

a) **Nelle lavorazioni:** Scavo a sezione ristretta;

Prescrizioni Esecutive:

Presenza di manodopera. Nei lavori di scavo con mezzi meccanici non devono essere eseguiti altri lavori che comportano la presenza di manodopera nel campo di azione dell'escavatore.

Riferimenti Normativi:

D.Lgs. 9 aprile 2008 n. 81, Art. 118.

RISCHIO: Rumore

Descrizione del Rischio:
Danni all'apparato uditivo causati da prolungata esposizione al rumore. Per tutti i dettagli inerenti l'analisi del rischio (schede di valutazione, ecc) si rimanda al documento di valutazione specifico.

MISURE PREVENTIVE e PROTETTIVE:

a) **Nelle macchine:** Autocarro; Escavatore; Pala meccanica;

Fascia di appartenenza. Il livello di esposizione è "Minore dei valori inferiori di azione: 80 dB(A) e 135 dB(C)".

Misure tecniche e organizzative:

Organizzazione del lavoro. Le attività lavorative devono essere organizzate tenuto conto delle seguenti indicazioni: **a)** scelta di attrezzature di lavoro adeguate, tenuto conto del lavoro da svolgere, che emettano il minor rumore possibile; **b)** adozione di metodi di lavoro che implicano una minore esposizione al rumore; **c)** riduzione del rumore mediante una migliore organizzazione del lavoro attraverso la limitazione della durata e dell'intensità dell'esposizione e l'adozione di orari di lavoro appropriati, con sufficienti periodi di riposo; **d)** adozione di opportuni programmi di manutenzione delle attrezzature e macchine di lavoro, del luogo di lavoro e dei sistemi sul posto di lavoro; **e)** progettazione della struttura dei luoghi e dei posti di lavoro al fine di ridurre l'esposizione al rumore dei lavoratori; **f)** adozione di misure tecniche per il contenimento del rumore trasmesso per via aerea, quali schermature, involucri o rivestimenti realizzati con materiali fonoassorbenti; **g)** adozione di misure tecniche per il contenimento del rumore strutturale, quali sistemi di smorzamento o di isolamento; **h)** locali di riposo messi a disposizione dei lavoratori con rumorosità ridotta a un livello compatibile con il loro scopo e le loro condizioni di utilizzo.

RISCHIO: "Seppellimento, sprofondamento"

Descrizione del Rischio:

Seppellimento e sprofondamento a seguito di slittamenti, frane, crolli o cedimenti nelle operazioni di scavi all'aperto o in sotterraneo, di demolizione, di manutenzione o pulizia all'interno di silos, serbatoi o depositi, di disarmo delle opere in c.a., di stoccaggio dei materiali, e altre.

MISURE PREVENTIVE e PROTETTIVE:

a) **Nelle lavorazioni:** Scavo a sezione ristretta;

Prescrizioni Esecutive:

Armature del fronte. Quando per la particolare natura del terreno o per causa di piogge, di infiltrazione, di gelo o disgelo, o per altri motivi, siano da temere frane o scoscendimenti, deve essere provveduto all'armatura o al consolidamento del terreno.
Divieto di depositi sui bordi. E' vietato costituire depositi di materiali presso il ciglio degli scavi. Qualora tali depositi siano necessari per le condizioni del lavoro, si deve provvedere alle necessarie puntellature.

Riferimenti Normativi:

D.Lgs. 9 aprile 2008 n. 81, Art. 118; D.Lgs. 9 aprile 2008 n. 81, Art. 120.

RISCHIO: Vibrazioni

Descrizione del Rischio:
Danni all'apparato scheletrico e muscolare causate dalle vibrazioni trasmesse al lavoratore da macchine o attrezzature. Per tutti i dettagli inerenti l'analisi del rischio (schede di valutazione, ecc) si rimanda al documento di valutazione specifico.

MISURE PREVENTIVE e PROTETTIVE:

a) **Nelle macchine:** Autocarro;

Fascia di appartenenza. Mano-Braccio (HAV): "Non presente"; Corpo Intero (WBV): "Inferiore a 0,5 m/s²".

Misure tecniche e organizzative:

Misure generali. I rischi, derivanti dall'esposizione dei lavoratori a vibrazioni, devono essere eliminati alla fonte o ridotti al minimo.

b) **Nelle macchine:** Escavatore; Pala meccanica;

Fascia di appartenenza. Mano-Braccio (HAV): "Non presente"; Corpo Intero (WBV): "Compreso tra 0,5 e 1 m/s²".

Misure tecniche e organizzative:

Misure generali. I rischi, derivanti dall'esposizione dei lavoratori a vibrazioni, devono essere eliminati alla fonte o ridotti al minimo.

Dispositivi di protezione individuale:

Devono essere forniti: **a)** indumenti protettivi; **b)** dispositivi di smorzamento; **c)** sedili ammortizzanti.

ATTREZZATURE utilizzate nelle Lavorazioni

Elenco degli attrezzi:

1) Andatoie e Passerelle;
2) Attrezzi manuali;
3) Scala semplice.

Andatoie e Passerelle

Le andatoie e le passerelle sono opere provvisionali predisposte per consentire il collegamento di posti di lavoro collocati a quote differenti o separati da vuoti, come nel caso di scavi in trincea o ponteggi.

Rischi generati dall'uso dell'Attrezzo:
1) Caduta dall'alto;
2) Caduta di materiale dall'alto o a livello;

Misure Preventive e Protettive relative all'Attrezzo:
1) DPI: utilizzatore andatoie e passerelle;

Prescrizioni Organizzative:

Devono essere forniti: **a)** guanti; **b)** calzature di sicurezza; **c)** indumenti protettivi.

Attrezzi manuali

Gli attrezzi manuali, presenti in tutte le fasi lavorative, sono sostanzialmente costituiti da una parte destinata all'impugnatura ed un'altra, variamente conformata, alla specifica funzione svolta.

Rischi generati dall'uso dell'Attrezzo:
1) Punture, tagli, abrasioni;
2) Urti, colpi, impatti, compressioni;

Misure Preventive e Protettive relative all'Attrezzo:
1) DPI: utilizzatore attrezzi manuali;

Prescrizioni Organizzative:

Devono essere forniti: **a)** casco; **b)** occhiali protettivi; **c)** guanti; **d)** calzature di sicurezza.

Scala semplice

La scala a mano semplice è adoperata per superare dislivelli o effettuare operazioni di carattere temporaneo a quote non altrimenti raggiungibili.

Rischi generati dall'uso dell'Attrezzo:
1) Caduta dall'alto;
2) Movimentazione manuale dei carichi;
3) Urti, colpi, impatti, compressioni;

Misure Preventive e Protettive relative all'Attrezzo:
1) Scala semplice: misure preventive e protettive;

Prescrizioni Organizzative:

Caratteristiche di sicurezza: 1) le scale a mano devono essere costruite con materiale adatto alle condizioni di impiego, possono quindi essere in ferro, alluminio o legno, ma devono essere sufficientemente resistenti ed avere dimensioni appropriate all'uso; **2)** le scale in legno devono

avere i pioli incastrati nei montanti che devono essere trattenuti con tiranti in ferro applicati sotto i due pioli estremi; le scale lunghe più di 4 m devono avere anche un tirante intermedio; **3)** in tutti i casi le scale devono essere provviste di dispositivi antisdrucciolo alle estremità inferiori dei due montanti e di elementi di trattenuta o di appoggi antisdrucciolevoli alle estremità superiori.

2) DPI: utilizzatore scala semplice;

Prescrizioni Organizzative:

Devono essere forniti: **a)** casco; **b)** guanti; **c)** calzature di sicurezza.

MACCHINE utilizzate nelle Lavorazioni

Elenco delle macchine:

1) Autocarro;
2) Escavatore;
3) Pala meccanica.

Autocarro

L'autocarro è un mezzo d'opera utilizzato per il trasporto di mezzi, materiali da costruzione, materiali di risulta ecc.

Rischi generati dall'uso della Macchina:

1) Cesoiamenti, stritolamenti;
2) Getti, schizzi;
3) Inalazione polveri, fibre;
4) Incendi, esplosioni;
5) Investimento, ribaltamento;
6) Rumore;
7) Urti, colpi, impatti, compressioni;
8) Vibrazioni;

Misure Preventive e Protettive relative alla Macchina:

1) DPI: operatore autocarro;

Prescrizioni Organizzative:

Devono essere forniti: **a)** casco (all'esterno della cabina); **b)** maschera antipolvere (in presenza di lavorazioni polverose); **c)** guanti (all'esterno della cabina); **d)** calzature di sicurezza; **e)** indumenti protettivi; **f)** indumenti ad alta visibilità (all'esterno della cabina).

Escavatore

L'escavatore è una macchina operatrice con pala anteriore impiegata per lavori di scavo, riporto e movimento di materiali.

Rischi generati dall'uso della Macchina:

1) Cesoiamenti, stritolamenti;
2) Elettrocuzione;
3) Inalazione polveri, fibre;
4) Incendi, esplosioni;
5) Investimento, ribaltamento;
6) Rumore;

7) Scivolamenti, cadute a livello;
8) Vibrazioni;

Misure Preventive e Protettive relative alla Macchina:

1) DPI: operatore escavatore;

Prescrizioni Organizzative:

Devono essere forniti: **a)** casco (all'esterno della cabina); **b)** otoprotettori (in presenza di cabina aperta); **c)** maschera antipolvere (in presenza di cabina aperta); **d)** guanti (all'esterno della cabina); **e)** calzature di sicurezza; **f)** indumenti protettivi; **g)** indumenti ad alta visibilità (all'esterno della cabina).

Pala meccanica

La pala meccanica è una macchina operatrice dotata di una benna mobile utilizzata per operazioni di scavo, carico, sollevamento, trasporto e scarico di terra o altri materiali incoerenti.

Rischi generati dall'uso della Macchina:

1) Cesoiamenti, stritolamenti;
2) Inalazione polveri, fibre;
3) Incendi, esplosioni;
4) Investimento, ribaltamento;
5) Rumore;
6) Scivolamenti, cadute a livello;
7) Vibrazioni;

Misure Preventive e Protettive relative alla Macchina:

1) DPI: operatore pala meccanica;

Prescrizioni Organizzative:

Devono essere forniti: **a)** casco (all'esterno della cabina); **b)** otoprotettori (in presenza di cabina aperta); **c)** maschera antipolvere (in presenza di cabina aperta); **d)** guanti (all'esterno della cabina); **e)** calzature di sicurezza; **f)** indumenti protettivi; **g)** indumenti ad alta visibilità (all'esterno della cabina).

Getto in calcestruzzo per le strutture in fondazione

Esecuzione di getti di cls per la realizzazione di strutture in fondazione, dirette (come plinti, travi rovesce, platee, ecc.).

Macchine utilizzate:

1) Autobetoniera;
2) Autopompa per cls.

Rischi generati dall'uso delle macchine:

Caduta di materiale dall'alto o a livello; Cesoiamenti, stritolamenti; Getti, schizzi; Incendi, esplosioni; Investimento, ribaltamento; Rumore; Scivolamenti, cadute a livello; Urti, colpi, impatti, compressioni; Vibrazioni; Elettrocuzione.

Lavoratori impegnati:

1) Addetto al getto in calcestruzzo per le strutture in fondazione;
Misure Preventive e Protettive, aggiuntive a quelle riportate nell'apposito successivo capitolo:
a) DPI: addetto al getto in calcestruzzo per le strutture in elevazione;

Prescrizioni Organizzative:

Devono essere forniti: **a)** casco; **b)** occhiali protettivi; **c)** guanti; **d)** calzature di sicurezza; **e)** indumenti protettivi.

Riferimenti Normativi:

D.Lgs. 9 aprile 2008 n. 81, Art. 75.

Rischi a cui è esposto il lavoratore:
a) Chimico;
b) Getti, schizzi;
Attrezzi utilizzati dal lavoratore:
a) Andatoie e Passerelle;
b) Attrezzi manuali;
c) Scala semplice;
d) Vibratore elettrico per calcestruzzo;
Rischi generati dall'uso degli attrezzi:
Caduta dall'alto; Caduta di materiale dall'alto o a livello; Punture, tagli, abrasioni; Urti, colpi, impatti, compressioni; Movimentazione manuale dei carichi; Elettrocuzione; Rumore; Vibrazioni.

RISCHI individuati nelle Lavorazioni e relative MISURE PREVENTIVE E PROTETTIVE.

rischi derivanti dalle lavorazioni e dall'uso di macchine ed attrezzi

Elenco dei rischi:
1) Chimico;
2) Getti, schizzi;
3) Rumore;
4) Vibrazioni.

RISCHIO: Chimico

Descrizione del Rischio:
Rischi per la salute dei lavoratori per impiego di agenti chimici in ogni tipo di procedimento, compresi la produzione, la manipolazione, l'immagazzinamento, il trasporto o l'eliminazione e il trattamento dei rifiuti, o che risultino da tale attività lavorativa. Per tutti i dettagli inerenti l'analisi del rischio (schede di valutazione, ecc) si rimanda al documento di valutazione specifico.

MISURE PREVENTIVE e PROTETTIVE:

a) Nelle lavorazioni: Getto in calcestruzzo per le strutture in fondazione;

Misure tecniche e organizzative:

Misure generali. A seguito di valutazione dei rischi, al fine di eliminare o, comunque ridurre al minimo, i rischi derivanti da agenti chimici pericolosi, devono essere adottate adeguate misure generali di protezione e prevenzione: **a)** la progettazione e l'organizzazione dei sistemi di lavorazione sul luogo di lavoro deve essere effettuata nel rispetto delle condizioni di salute e sicurezza dei lavoratori; **b)** le attrezzature di lavoro fornite devono essere idonee per l'attività

specifica e mantenute adeguatamente; **c)** il numero di lavoratori presenti durante l'attività specifica deve essere quello minimo in funzione della necessità della lavorazione; **d)** la durata e l'intensità dell'esposizione ad agenti chimici pericolosi deve essere ridotta al minimo; **e)** devono essere fornite indicazioni in merito alle misure igieniche da rispettare per il mantenimento delle condizioni di salute e sicurezza dei lavoratori; **f)** le quantità di agenti presenti sul posto di lavoro, devono essere ridotte al minimo, in funzione delle necessità di lavorazione; **g)** devono essere adottati metodi di lavoro appropriati comprese le disposizioni che garantiscono la sicurezza nella manipolazione, nell'immagazzinamento e nel trasporto sul luogo di lavoro di agenti chimici pericolosi e dei rifiuti che contengono detti agenti.

RISCHIO: "Getti, schizzi"

Descrizione del Rischio:
Lesioni riguardanti qualsiasi parte del corpo durante i lavori, a freddo o a caldo, eseguiti a mano o con utensili, con materiali, sostanze, prodotti, attrezzature che possono dare luogo a getti e/o schizzi pericolosi per la salute o alla proiezione di schegge.

MISURE PREVENTIVE e PROTETTIVE:

a) **Nelle lavorazioni:** Getto in calcestruzzo per le strutture in fondazione;

Prescrizioni Organizzative:

Operazioni di getto. Durante lo scarico dell'impasto l'altezza della benna o del tubo di getto (nel caso di getto con pompa) deve essere ridotta al minimo.

RISCHIO: Rumore

Descrizione del Rischio:
Danni all'apparato uditivo causati da prolungata esposizione al rumore. Per tutti i dettagli inerenti l'analisi del rischio (schede di valutazione, ecc) si rimanda al documento di valutazione specifico.

MISURE PREVENTIVE e PROTETTIVE:

a) **Nelle macchine:** Autobetoniera; Autopompa per cls;

Fascia di appartenenza. Il livello di esposizione è "Minore dei valori inferiori di azione: 80 dB(A) e 135 dB(C)".

Misure tecniche e organizzative:

Organizzazione del lavoro. Le attività lavorative devono essere organizzate tenuto conto delle seguenti indicazioni: **a)** scelta di attrezzature di lavoro adeguate, tenuto conto del lavoro da svolgere, che emettano il minor rumore possibile; **b)** adozione di metodi di lavoro che implicano una minore esposizione al rumore; **c)** riduzione del rumore mediante una migliore organizzazione del lavoro attraverso la limitazione della durata e dell'intensità dell'esposizione e l'adozione di orari di lavoro appropriati, con sufficienti periodi di riposo; **d)** adozione di opportuni programmi di manutenzione delle attrezzature e macchine di lavoro, del luogo di lavoro e dei sistemi sul posto di lavoro; **e)** progettazione della struttura dei luoghi e dei posti di lavoro al fine di ridurre l'esposizione al rumore dei lavoratori; **f)** adozione di misure tecniche per

il contenimento del rumore trasmesso per via aerea, quali schermature, involucri o rivestimenti realizzati con materiali fonoassorbenti; **g)** adozione di misure tecniche per il contenimento del rumore strutturale, quali sistemi di smorzamento o di isolamento; **h)** locali di riposo messi a disposizione dei lavoratori con rumorosità ridotta a un livello compatibile con il loro scopo e le loro condizioni di utilizzo.

RISCHIO: Vibrazioni

Descrizione del Rischio:
Danni all'apparato scheletrico e muscolare causate dalle vibrazioni trasmesse al lavoratore da macchine o attrezzature. Per tutti i dettagli inerenti l'analisi del rischio (schede di valutazione, ecc) si rimanda al documento di valutazione specifico.

MISURE PREVENTIVE e PROTETTIVE:

a) **Nelle macchine:** Autobetoniera; Autopompa per cls;

Fascia di appartenenza. Mano-Braccio (HAV): "Non presente"; Corpo Intero (WBV): "Inferiore a 0,5 m/s²".

Misure tecniche e organizzative:

Misure generali. I rischi, derivanti dall'esposizione dei lavoratori a vibrazioni, devono essere eliminati alla fonte o ridotti al minimo.

ATTREZZATURE utilizzate nelle Lavorazioni

Elenco degli attrezzi:
1) Andatoie e Passerelle;
2) Attrezzi manuali;
3) Scala semplice;
4) Vibratore elettrico per calcestruzzo.

Andatoie e Passerelle

Le andatoie e le passerelle sono opere provvisionali predisposte per consentire il collegamento di posti di lavoro collocati a quote differenti o separati da vuoti, come nel caso di scavi in trincea o ponteggi.

Rischi generati dall'uso dell'Attrezzo:
1) Caduta dall'alto;
2) Caduta di materiale dall'alto o a livello;

Misure Preventive e Protettive relative all'Attrezzo:
1) DPI: utilizzatore andatoie e passarelle;

Prescrizioni Organizzative:

Devono essere forniti: **a)** guanti; **b)** calzature di sicurezza; **c)** indumenti protettivi.

Attrezzi manuali

Gli attrezzi manuali, presenti in tutte le fasi lavorative, sono sostanzialmente costituiti da una parte destinata all'impugnatura ed un'altra, variamente conformata, alla specifica funzione svolta.

Rischi generati dall'uso dell'Attrezzo:
1) Punture, tagli, abrasioni;
2) Urti, colpi, impatti, compressioni;

Misure Preventive e Protettive relative all'Attrezzo:
1) DPI: utilizzatore attrezzi manuali;

Prescrizioni Organizzative:

Devono essere forniti: **a)** casco; **b)** occhiali protettivi; **c)** guanti; **d)** calzature di sicurezza.

Scala semplice

La scala a mano semplice è adoperata per superare dislivelli o effettuare operazioni di carattere temporaneo a quote non altrimenti raggiungibili.

Rischi generati dall'uso dell'Attrezzo:
1) Caduta dall'alto;
2) Movimentazione manuale dei carichi;
3) Urti, colpi, impatti, compressioni;

Misure Preventive e Protettive relative all'Attrezzo:
1) Scala semplice: misure preventive e protettive;

Prescrizioni Organizzative:

Caratteristiche di sicurezza: 1) le scale a mano devono essere costruite con materiale adatto alle condizioni di impiego, possono quindi essere in ferro, alluminio o legno, ma devono essere sufficientemente resistenti ed avere dimensioni appropriate all'uso; **2)** le scale in legno devono avere i pioli incastrati nei montanti che devono essere trattenuti con tiranti in ferro applicati sotto i due pioli estremi; le scale lunghe più di 4 m devono avere anche un tirante intermedio; **3)** in tutti i casi le scale devono essere provviste di dispositivi antisdrucciolo alle estremità inferiori dei due montanti e di elementi di trattenuta o di appoggi antisdrucciolevoli alle estremità superiori.

2) DPI: utilizzatore scala semplice;

Prescrizioni Organizzative:

Devono essere forniti: **a)** casco; **b)** guanti; **c)** calzature di sicurezza.

Vibratore elettrico per calcestruzzo

Il vibratore elettrico per calcestruzzo è un attrezzatura per il costipamento del conglomerato cementizio a getto avvenuto.

Rischi generati dall'uso dell'Attrezzo:
1) Elettrocuzione;
2) Rumore;
3) Vibrazioni;

Misure Preventive e Protettive relative all'Attrezzo:
1) DPI: utilizzatore vibratore elettrico per calcestruzzo;

Prescrizioni Organizzative:

Devono essere forniti: **a)** casco; **b)** otoprotettori; **c)** guanti antivibrazioni; **d)** calzature di sicurezza; **e)** indumenti protettivi.

MACCHINE utilizzate nelle Lavorazioni

Elenco delle macchine:

1) Autobetoniera;
2) Autopompa per cls.

Autobetoniera

L'autobetoniera è un mezzo d'opera destinato al trasporto di calcestruzzi dalla centrale di betonaggio fino al luogo della posa in opera.

Rischi generati dall'uso della Macchina:

1) Caduta di materiale dall'alto o a livello;
2) Cesoiamenti, stritolamenti;
3) Getti, schizzi;
4) Incendi, esplosioni;
5) Investimento, ribaltamento;
6) Rumore;
7) Scivolamenti, cadute a livello;
8) Urti, colpi, impatti, compressioni;
9) Vibrazioni;

Misure Preventive e Protettive relative alla Macchina:

1) DPI: operatore autobetoniera;

Prescrizioni Organizzative:

Devono essere forniti: **a)** casco (all'esterno della cabina); **b)** otoprotettori (all'esterno della cabina); **c)** occhiali protettivi (all'esterno della cabina); **d)** guanti (all'esterno della cabina); **e)** calzature di sicurezza; **f)** indumenti protettivi; **g)** indumenti ad alta visibilità (all'esterno della cabina).

Autopompa per cls

L'autopompa per getti di calcestruzzo è un mezzo d'opera attrezzato con una pompa per il sollevamento del calcestruzzo per getti in quota.

Rischi generati dall'uso della Macchina:

1) Caduta di materiale dall'alto o a livello;
2) Elettrocuzione;
3) Getti, schizzi;
4) Investimento, ribaltamento;
5) Rumore;
6) Scivolamenti, cadute a livello;
7) Vibrazioni;

Misure Preventive e Protettive relative alla Macchina:

1) DPI: operatore autopompa per cls;

Prescrizioni Organizzative:

Devono essere forniti: **a)** casco (all'esterno della cabina); **b)** occhiali protettivi (all'esterno della cabina); **c)** guanti (all'esterno della cabina); **d)** calzature di sicurezza; **e)** indumenti protettivi; **f)** indumenti ad alta visibilità (all'esterno della cabina).

30. Scavo pozzo 3 e limitrofi con posa di centine e di spritz beton

Scavo a sezione ristretta

Scavi a sezione ristretta, eseguiti a cielo aperto o all'interno di edifici, con l'ausilio di mezzi meccanici.

Macchine utilizzate:

1) Autocarro;
2) Escavatore;
3) Pala meccanica.

Rischi generati dall'uso delle macchine:

Cesoiamenti, stritolamenti; Getti, schizzi; Inalazione polveri, fibre; Rumore; Incendi, esplosioni; Investimento, ribaltamento; Urti, colpi, impatti, compressioni; Vibrazioni; Elettrocuzione; Scivolamenti, cadute a livello.

Lavoratori impegnati:

1) Addetto allo scavo a sezione ristretta;

Misure Preventive e Protettive, aggiuntive a quelle riportate nell'apposito successivo capitolo:

a) DPI: addetto allo scavo a sezione ristretta;

Prescrizioni Organizzative:

Devono essere forniti: **a)** casco; **b)** otoprotettori; **c)** occhiali protettivi; **d)** maschera antipolvere; **e)** guanti; **f)** calzature di sicurezza; **g)** indumenti protettivi; **h)** indumenti ad alta visibilità.

Riferimenti Normativi:

D.Lgs. 9 aprile 2008 n. 81, Art. 75.

Rischi a cui è esposto il lavoratore:

a) Caduta dall'alto;
b) Investimento, ribaltamento;
c) Seppellimento, sprofondamento;

Attrezzi utilizzati dal lavoratore:

a) Attrezzi manuali;
b) Andatoie e Passerelle;
c) Scala semplice;

Rischi generati dall'uso degli attrezzi:

Punture, tagli, abrasioni; Urti, colpi, impatti, compressioni; Caduta dall'alto; Caduta di materiale dall'alto o a livello; Movimentazione manuale dei carichi.**RISCHI individuati nelle Lavorazioni e relative MISURE PREVENTIVE E PROTETTIVE.**

rischi derivanti dalle lavorazioni e dall'uso di macchine ed attrezzi

Elenco dei rischi:

1) Caduta dall'alto;
2) Investimento, ribaltamento;
3) Rumore;
4) Seppellimento, sprofondamento;
5) Vibrazioni.

RISCHIO: "Caduta dall'alto"

Descrizione del Rischio:
Lesioni a causa di cadute dall'alto per perdita di stabilità dell'equilibrio dei lavoratori, in assenza di adeguate misure di prevenzione, da un piano di lavoro ad un altro posto a quota inferiore.

MISURE PREVENTIVE e PROTETTIVE:

a) **Nelle lavorazioni:** Scavo a sezione ristretta;

Prescrizioni Esecutive:

Accesso al fondo dello scavo. L'accesso al fondo dello scavo deve avvenire tramite appositi percorsi (scale a mano, scale ricavate nel terreno, rampe di accesso, ecc.). Nel caso si utilizzino scale a mano, devono sporgere a sufficienza oltre il piano di accesso e devono essere fissate stabilmente per impedire slittamenti o sbandamenti.
Accesso al fondo del pozzo di fondazione. L'accesso nei pozzi di fondazione deve essere predisposto con rampe di scale, anche verticali, purché sfalsate tra loro ed intervallate da pianerottoli di riposo posti a distanza non superiore a 4 metri l'uno dall'altro.
Parapetti di trattenuta. Qualora si verifichino situazioni che possono comportare la caduta da un piano di lavoro ad un altro posto a quota inferiore, di norma con dislivello maggiore di 2 metri, i lati liberi dello scavo o del rilevato devono essere protetti con appositi parapetti di trattenuta.
Passerelle pedonali o piastre veicolari. Gli attraversamenti devono essere garantiti da passerelle pedonali o piastre veicolari provviste da ambo i lati di parapetti con tavole fermapiede.
Segnalazione e delimitazione del fronte scavo. La zona di avanzamento del fronte scavo deve essere chiaramente segnalata e delimitata e ne deve essere impedito l'accesso al personale non autorizzato.

RISCHIO: "Investimento, ribaltamento"

Descrizione del Rischio:
Lesioni causate dall'investimento ad opera di macchine operatrici o conseguenti al ribaltamento delle stesse.

MISURE PREVENTIVE e PROTETTIVE:

a) **Nelle lavorazioni:** Scavo a sezione ristretta;

Prescrizioni Esecutive:

Presenza di manodopera. Nei lavori di scavo con mezzi meccanici non devono essere eseguiti altri lavori che comportano la presenza di manodopera nel campo di azione dell'escavatore.

Riferimenti Normativi:

D.Lgs. 9 aprile 2008 n. 81, Art. 118.

RISCHIO: Rumore

Descrizione del Rischio:
Danni all'apparato uditivo causati da prolungata esposizione al rumore. Per tutti i dettagli inerenti l'analisi del rischio (schede di valutazione, ecc) si rimanda al documento di valutazione specifico.

MISURE PREVENTIVE e PROTETTIVE:

a) **Nelle macchine:** Autocarro; Escavatore; Pala meccanica;

Fascia di appartenenza. Il livello di esposizione è "Minore dei valori inferiori di azione: 80 dB(A) e 135 dB(C)".

Misure tecniche e organizzative:

Organizzazione del lavoro. Le attività lavorative devono essere organizzate tenuto conto delle seguenti indicazioni: **a)** scelta di attrezzature di lavoro adeguate, tenuto conto del lavoro da svolgere, che emettano il minor rumore possibile; **b)** adozione di metodi di lavoro che implicano una minore esposizione al rumore; **c)** riduzione del rumore mediante una migliore organizzazione del lavoro attraverso la limitazione della durata e dell'intensità dell'esposizione e l'adozione di orari di lavoro appropriati, con sufficienti periodi di riposo; **d)** adozione di opportuni programmi di manutenzione delle attrezzature e macchine di lavoro, del luogo di lavoro e dei sistemi sul posto di lavoro; **e)** progettazione della struttura dei luoghi e dei posti di lavoro al fine di ridurre l'esposizione al rumore dei lavoratori; **f)** adozione di misure tecniche per il contenimento del rumore trasmesso per via aerea, quali schermature, involucri o rivestimenti realizzati con materiali fonoassorbenti; **g)** adozione di misure tecniche per il contenimento del rumore strutturale, quali sistemi di smorzamento o di isolamento; **h)** locali di riposo messi a disposizione dei lavoratori con rumorosità ridotta a un livello compatibile con il loro scopo e le loro condizioni di utilizzo.

RISCHIO: "Seppellimento, sprofondamento"

Descrizione del Rischio:
Seppellimento e sprofondamento a seguito di slittamenti, frane, crolli o cedimenti nelle operazioni di scavi all'aperto o in sotterraneo, di demolizione, di manutenzione o pulizia all'interno di silos, serbatoi o depositi, di disarmo delle opere in c.a., di stoccaggio dei materiali, e altre.

MISURE PREVENTIVE e PROTETTIVE:

a) **Nelle lavorazioni:** Scavo a sezione ristretta;

Prescrizioni Esecutive:

Armature del fronte. Quando per la particolare natura del terreno o per causa di piogge, di infiltrazione, di gelo o disgelo, o per altri motivi, siano da temere frane o scoscendimenti, deve essere provveduto all'armatura o al consolidamento del terreno.
Divieto di depositi sui bordi. E' vietato costituire depositi di materiali presso il ciglio degli scavi. Qualora tali depositi siano necessari per le condizioni del lavoro, si deve provvedere alle necessarie puntellature.

Riferimenti Normativi:

D.Lgs. 9 aprile 2008 n. 81, Art. 118; D.Lgs. 9 aprile 2008 n. 81, Art. 120.

RISCHIO: Vibrazioni

Descrizione del Rischio:
Danni all'apparato scheletrico e muscolare causate dalle vibrazioni trasmesse al lavoratore da macchine o attrezzature. Per tutti i dettagli inerenti l'analisi del rischio (schede di valutazione, ecc) si rimanda al documento di valutazione specifico.

MISURE PREVENTIVE e PROTETTIVE:

a) **Nelle macchine:** Autocarro;

Fascia di appartenenza. Mano-Braccio (HAV): "Non presente"; Corpo Intero (WBV): "Inferiore a 0,5 m/s²".

Misure tecniche e organizzative:

Misure generali. I rischi, derivanti dall'esposizione dei lavoratori a vibrazioni, devono essere eliminati alla fonte o ridotti al minimo.

b) **Nelle macchine:** Escavatore; Pala meccanica;

Fascia di appartenenza. Mano-Braccio (HAV): "Non presente"; Corpo Intero (WBV): "Compreso tra 0,5 e 1 m/s²".

Misure tecniche e organizzative:

Misure generali. I rischi, derivanti dall'esposizione dei lavoratori a vibrazioni, devono essere eliminati alla fonte o ridotti al minimo.

Dispositivi di protezione individuale:

Devono essere forniti: **a)** indumenti protettivi; **b)** dispositivi di smorzamento; **c)** sedili ammortizzanti.

ATTREZZATURE utilizzate nelle Lavorazioni

Elenco degli attrezzi:

1) Andatoie e Passerelle;
2) Attrezzi manuali;
3) Scala semplice.

Andatoie e Passerelle

Le andatoie e le passerelle sono opere provvisionali predisposte per consentire il collegamento di posti di lavoro collocati a quote differenti o separati da vuoti, come nel caso di scavi in trincea o ponteggi.

Rischi generati dall'uso dell'Attrezzo:

1) Caduta dall'alto;
2) Caduta di materiale dall'alto o a livello;

Misure Preventive e Protettive relative all'Attrezzo:

1) DPI: utilizzatore andatoie e passerelle;

Prescrizioni Organizzative:

Devono essere forniti: **a)** guanti; **b)** calzature di sicurezza; **c)** indumenti protettivi.

Attrezzi manuali

Gli attrezzi manuali, presenti in tutte le fasi lavorative, sono sostanzialmente costituiti da una parte destinata all'impugnatura ed un'altra, variamente conformata, alla specifica funzione svolta.

Rischi generati dall'uso dell'Attrezzo:
1) Punture, tagli, abrasioni;
2) Urti, colpi, impatti, compressioni;

Misure Preventive e Protettive relative all'Attrezzo:
1) DPI: utilizzatore attrezzi manuali;

Prescrizioni Organizzative:

Devono essere forniti: **a)** casco; **b)** occhiali protettivi; **c)** guanti; **d)** calzature di sicurezza.

Scala semplice

La scala a mano semplice è adoperata per superare dislivelli o effettuare operazioni di carattere temporaneo a quote non altrimenti raggiungibili.

Rischi generati dall'uso dell'Attrezzo:
1) Caduta dall'alto;
2) Movimentazione manuale dei carichi;
3) Urti, colpi, impatti, compressioni;

Misure Preventive e Protettive relative all'Attrezzo:
1) Scala semplice: misure preventive e protettive;

Prescrizioni Organizzative:

Caratteristiche di sicurezza: 1) le scale a mano devono essere costruite con materiale adatto alle condizioni di impiego, possono quindi essere in ferro, alluminio o legno, ma devono essere sufficientemente resistenti ed avere dimensioni appropriate all'uso; **2)** le scale in legno devono avere i pioli incastrati nei montanti che devono essere trattenuti con tiranti in ferro applicati sotto i due pioli estremi; le scale lunghe più di 4 m devono avere anche un tirante intermedio; **3)** in tutti i casi le scale devono essere provviste di dispositivi antisdrucciolo alle estremità inferiori dei due montanti e di elementi di trattenuta o di appoggi antisdrucciolevoli alle estremità superiori.

2) DPI: utilizzatore scala semplice;

Prescrizioni Organizzative:

Devono essere forniti: **a)** casco; **b)** guanti; **c)** calzature di sicurezza.

MACCHINE utilizzate nelle Lavorazioni

Elenco delle macchine:
1) Autocarro;
2) Escavatore;
3) Pala meccanica.

Autocarro

L'autocarro è un mezzo d'opera utilizzato per il trasporto di mezzi, materiali da costruzione, materiali di risulta ecc.

Rischi generati dall'uso della Macchina:
1) Cesoiamenti, stritolamenti;
2) Getti, schizzi;
3) Inalazione polveri, fibre;
4) Incendi, esplosioni;

5) Investimento, ribaltamento;
6) Rumore;
7) Urti, colpi, impatti, compressioni;
8) Vibrazioni;

Misure Preventive e Protettive relative alla Macchina:

1) DPI: operatore autocarro;

Prescrizioni Organizzative:

Devono essere forniti: **a)** casco (all'esterno della cabina); **b)** maschera antipolvere (in presenza di lavorazioni polverose); **c)** guanti (all'esterno della cabina); **d)** calzature di sicurezza; **e)** indumenti protettivi; **f)** indumenti ad alta visibilità (all'esterno della cabina).

Escavatore

L'escavatore è una macchina operatrice con pala anteriore impiegata per lavori di scavo, riporto e movimento di materiali.

Rischi generati dall'uso della Macchina:

1) Cesoiamenti, stritolamenti;
2) Elettrocuzione;
3) Inalazione polveri, fibre;
4) Incendi, esplosioni;
5) Investimento, ribaltamento;
6) Rumore;
7) Scivolamenti, cadute a livello;
8) Vibrazioni;

Misure Preventive e Protettive relative alla Macchina:

1) DPI: operatore escavatore;

Prescrizioni Organizzative:

Devono essere forniti: **a)** casco (all'esterno della cabina); **b)** otoprotettori (in presenza di cabina aperta); **c)** maschera antipolvere (in presenza di cabina aperta); **d)** guanti (all'esterno della cabina); **e)** calzature di sicurezza; **f)** indumenti protettivi; **g)** indumenti ad alta visibilità (all'esterno della cabina).

Pala meccanica

La pala meccanica è una macchina operatrice dotata di una benna mobile utilizzata per operazioni di scavo, carico, sollevamento, trasporto e scarico di terra o altri materiali incoerenti.

Rischi generati dall'uso della Macchina:

1) Cesoiamenti, stritolamenti;
2) Inalazione polveri, fibre;
3) Incendi, esplosioni;
4) Investimento, ribaltamento;
5) Rumore;
6) Scivolamenti, cadute a livello;
7) Vibrazioni;

Misure Preventive e Protettive relative alla Macchina:

1) DPI: operatore pala meccanica;

Prescrizioni Organizzative:

Devono essere forniti: **a)** casco (all'esterno della cabina); **b)** otoprotettori (in presenza di cabina aperta); **c)** maschera antipolvere (in presenza di cabina aperta); **d)** guanti (all'esterno della cabina); **e)** calzature di sicurezza; **f)** indumenti protettivi; **g)** indumenti ad alta visibilità (all'esterno della cabina).

Scarico e stoccaggio di elementi prefabbricati in cantiere (centine) con l'uso della gru di cantiere o dell'autogrù

CARATTERISTICHE

PRESCRIZIONI OPERATIVE

SCARICARE I MATERIALI
Dovranno essere scaricati i materiali sul terreno solido, livellato, asciutto. Non andranno mai infilate le mani sotto i pacchi per sistemare i pezzi fuori posto: bisognerà utilizzare un pezzo di legno e usare guanti idonei. Non saranno utilizzati i mezzi meccanici di sollevamento se non si ha un'adeguata preparazione per utilizzarli. Il carico da scaricare va legato con due cinghie di lunghezza uguale, verificando che il pacco resti bilanciato, che resti orizzontale. Per scaricare a mano un carico dovrà essere mantenuta diritta la schiena piegando le ginocchia, evitando torsioni o inclinazioni della schiena. Per carichi superiori a 30 kg dovranno essere impiegati più operai.
-Dovranno essere usati idonei DPI (scarpe di sicurezza, guanti e casco) per cadute di materiali e la movimentazione dei carichi.
-Dovranno essere imbracati i carichi con cinghie o funi che sicuramente resistano al peso che devono reggere. I materiali sciolti vanno messi dentro ceste metalliche.
-Prima di movimentare a mano gli elementi dovranno essere considerati il peso e la loro dimensione, individuando il modo più indicato per afferrarli, alzati e spostali senza affaticare la schiena.

Principali dispositivi di protezione da utilizzare: elmetto di protezione - scarpe antinfortunistiche - guanti di protezione.

STOCCARE I MATERIALI
Dovranno essere indicate le aree per lo stoccaggio dei materiali in modo tale che non intralcino i movimenti ed il lavoro; dovranno essere stoccati i materiali su superfici piane ed asciutte, evitando di sovraccaricare i solai. Dovranno essere evitate le pile troppo alte; i leganti e gli elementi in laterizio saranno protetti dalla pioggia e dall'umidità. Dovranno essere accatastati ordinatamente i tubi del ponteggio, i tavoloni e i pannelli in legno, interponendo ogni 50-70 cm una traversina in legno per poter infilare le cinghie per il trasporto.
-Utilizzare in cantiere le scarpe antinfortunistiche, i guanti ed il casco.
-Dovranno essere protetti dalla corrosione gli elementi metallici dei ponteggi.

Principali dispositivi di protezione da utilizzare: elmetto di protezione - scarpe antinfortunistiche - guanti di protezione.

IMBRACARE I MATERIALI
Dovrà essere sempre imbracato il carico in modo che resti intatto e stabile durante le operazioni di sollevamento e trasporto; la doppia imbracatura a cappio è la più idonea per sollevare travi, tavole in legno, tubi per ponteggio, ecc. Dovranno essere sempre usati due cavi, opportunamente distanziati per garantire un equilibrato sollevamento. Dovranno essere sempre riportate sui ganci le portate in modo che siano almeno uguali alla portata massima

del mezzo di sollevamento. Dovranno essere verificate le alette di chiusura dei ganci, le cinghie e le funi .
-Utilizzare idonei D.P.I. quali: scarpe antinfortunistiche, guanti e casco per i lavori all'interno del cantiere.
-Dovranno essere utilizzati solo cinghie, funi e ganci in buono stato su cui è indicato il carico che possono reggere
-Utilizzare ceste metalliche per sollevare mattoni e gli altri materiali sciolti.
-Dovranno essere utilizzate le cinghie, le funi e i ganci che riportano il peso che devono reggere.

Principali dispositivi di protezione da utilizzare: elmetto di protezione - scarpe antinfortunistiche - guanti di protezione.

SOLLEVARE I MATERIALI
Dovrà essere segnalato l'agganciamento del carico e quando il carico comincia ad alzarsi bisognerà evitare di sostare sotto il carico sospeso. Va segnalato all'operatore la posa del carico, accompagnando il gancio per evitare che si impigli. Dovrà sempre essere indicato il peso che la gru può sollevare in appositi cartelli lungo il braccio. Dovranno essere verificati i limitatori di carico. Dovranno essere utilizzati gli argani a bandiera per sollevare i materiali, verificando che siano fissati su due montanti ancorati alle strutture dell'edificio o del ponteggio. Dovrà essere sollevato ed abbassato il carico con attenzione, seguendo il suo movimento. Dovranno essere avvertiti i lavoratori che si trovano nei piani sottostanti.
-Dovranno essere utilizzati idonei DPI quali: scarpe di sicurezza, i guanti ed il casco per le lavorazioni in
cantiere.
-Dovranno essere sempre rispettate le segnalazioni acustiche fatte dal gruista.
-Non dovranno essere presenti lavoratori sotto il carico che la gru sta sollevando e trasportando.
-Dovranno essere disposti in modo ordinato le attrezzature sfuse (elementi di ponteggio, puntelli, tavolame, ecc.).
Principali dispositivi di protezione da utilizzare: elmetto di protezione - scarpe antinfortunistiche - Guanti di protezione.

FONTI DI RISCHIO

scheda Scarico e stoccaggio di elementi prefabbricati in cantiere con l'uso della gru di cantiere o dell'autogru

SCARICO E STOCCAGGIO DI ELEMENTI PREFABBRICATI IN CANTIERE (CENTINE) CON L'USO DELLA GRU DI CANTIERE O DELL'AUTOGRU.

- **Tipologia fonte di rischio** Intrinseco

RISCHI

1. Contatto accidentale con macchine operatrici
2. Offese al capo, ai piedi ed alle mani
3. Sganciamento del carico
4. Sbilanciamento del carico durante la messa in tiro
5. Stoccaggio

MISURE DI PREVENZIONE ASSOCIATE ALLA FONTE

1. Dovranno essere allontanate le persone estranee mediante segnaletica o transenne; verranno predisposte vie obbligate di corsa e segnaletiche adatte; saranno applicate barriere e diaframmi. La larghezza delle rampe d'accesso deve essere tale da consentire un franco di almeno 0,70 m oltre la sagoma d'ingombro dell'autotreno o camion.
2. Dovranno essere utilizzate idonee misure di sicurezza quali: usare corrette imbracature e verificare la portata del gancio; usare ganci con dispositivo di sicurezza; trimestralmente verificare funi e catene e riportare l'esito nell'apposita tabella riportata nel libretto di omologazione della gru.
3. Dovranno essere utilizzati idonei D.P.I. (casco, guanti protettivi, scarpe antinfortunistiche)
4. Dovrà essere garantita la stabilità al ribaltamento durante la fase di stoccaggio dei prefabbricati, rispetto agli agenti atmosferici o ad azioni esterne (lasciare tra una fila e l'altra di prefabbricati almeno 0,60 m). Dovrà essere evitato il rovesciamento del materiale stoccato e verrà valutata la compattezza del terreno prima di procedere allo stoccaggio.

5. Sarà verificata la stabilità del carico imbracato prima dell'operazione di messa in tiro.

Assemblaggio di elementi prefabbricati (centine), previa imbracatura e sollevamento al piano di lavoro, mediante l'uso della gru di cantiere o dell'autogrù

CARATTERISTICHE

PRESCRIZIONI OPERATIVE

IMBRACARE I MATERIALI
Dovrà essere sempre imbracato il carico in modo che resti intatto e stabile durante le operazioni di sollevamento e trasporto; la doppia imbracatura a cappio è la più idonea per sollevare travi, tavole in legno, tubi per ponteggio, ecc. Dovranno essere sempre usati due cavi, opportunamente distanziati per garantire un equilibrato sollevamento. Dovranno essere sempre riportate sui ganci le portate in modo che siano almeno uguali alla portata massima del mezzo di sollevamento. Dovranno essere verificate le alette di chiusura dei ganci, le cinghie e le funi.
-Utilizzare idonei D.P.I. quali: scarpe antinfortunistiche, guanti e casco per i lavori all'interno del cantiere.
-Dovranno essere utilizzati solo cinghie, funi e ganci in buono stato su cui è indicato il carico che possono reggere
-Utilizzare ceste metalliche per sollevare mattoni e gli altri materiali sciolti.
-Dovranno essere utilizzate le cinghie, le funi e i ganci che riportano il peso che devono reggere.

Principali dispositivi di protezione da utilizzare: elmetto di protezione - scarpe antinfortunistiche - guanti di protezione.

SOLLEVARE I MATERIALI
Dovrà essere segnalato l'agganciamento del carico e quando il carico comincia ad alzarsi bisognerà evitare di sostare sotto il carico sospeso. Va segnalato all'operatore la posa del

carico, accompagnando il gancio per evitare che si impigli. Dovrà sempre essere indicato il peso che la gru può sollevare in appositi cartelli lungo il braccio. Dovranno essere verificati i limitatori di carico. Dovranno essere utilizzati gli argani a bandiera per sollevare i materiali, verificando che siano fissati su due montanti ancorati alle strutture dell'edificio o del ponteggio. Dovrà essere sollevato ed abbassato il carico con attenzione, seguendo il suo movimento. Dovranno essere avvertiti i lavoratori che si trovano nei piani sottostanti.
-Dovranno essere utilizzati idonei DPI quali: scarpe di sicurezza, i guanti ed il casco per le lavorazioni in cantiere.
-Dovranno essere sempre rispettate le segnalazioni acustiche fatte dal gruista.
-Non dovranno essere presenti lavoratori sotto il carico che la gru sta sollevando e trasportando.
-Dovranno essere disposti in modo ordinato le attrezzature sfuse (elementi di ponteggio, puntelli, tavolame, ecc.).

Principali dispositivi di protezione da utilizzare: elmetto di protezione - scarpe antinfortunistiche - guanti di protezione.

FONTI DI RISCHIO

scheda Assemblaggio di elementi prefabbricati, previa imbracatura e sollevamento al piano di lavoro, mediante l'uso della gru di cantiere o dell'autogru.

ASSEMBLAGGIO DI ELEMENTI PREFABBRICATI (CENTINE), PREVIA IMBRACATURA E SOLLEVAMENTO AL PIANO DI LAVORO, MEDIANTE L'USO DELLA GRU DI CANTIERE O DELL'AUTOGRU.

- **Tipologia fonte di rischio** Intrinseco

RISCHI

1. Contatto accidentale con macchine operatrici
2. Offese al capo, ai piedi ed alle mani
3. Sganciamento del carico
4. Sbilanciamento del carico durante la messa in tiro
5. Elettrocuzione
6. Sollecitazione eccessive per ampiezza dell'angolo al vertice delle funi
7. Altro

MISURE DI PREVENZIONE ASSOCIATE ALLA FONTE

1. Dovranno essere adottate le seguenti misure di sicurezza: utilizzando corrette imbracature, verificando la portata del gancio, adottando ganci con dispositivo di sicurezza. Trimestralmente verranno verificate funi e catene e tali dati dovranno essere riportati nel libretto di omologazione della gru.
2. Dovranno essere allontanate le persone non autorizzate mediante segnaletica o transenne; verranno predisposte vie obbligatorie di corsa (la larghezza delle rampe d'accesso deve essere tale da consentire un franco di almeno 0,70 m oltre la sagoma d'ingombro dell'autotreno o camion), opportune segnaletiche e verranno applicate barriere e diaframmi.
3. Dovranno essere utilizzati idonei D.P.I. (guanti protettivi e scarpe

antinfortunistiche).
4. Dovranno essere verificati i collegamenti all'impianto di messa a terra e verificare la resistenza di terra che deve essere inferiore a 20 ohm, la quale sarà riportata su apposito modello B e spedito all'ISPESL. Le utenze a 220 V devono essere protette con interruttore differenziale avente Idn = 0,03
A. Devono essere usate lampade portatili aventi voltaggio non superiore a 25 V. Dovranno essere utilizzate prese CEE -17 e cavi del tipo HO7RN - F. Verranno utilizzati utensili di classe II.
5. Dovrà essere installata una corretta segnaletica e utilizzare segnalazioni acustiche; le portate utili degli elementi per le puntellazioni devono essere riportate su apposite targhette. Dovranno essere verificate, in fase di costruzione dei pannelli, della razionale predisposizione dei ganci incorporati per il sollevamento dei prefabbricati (se il montaggio in opera si esegue con gru di cantiere, è
necessario che questa monti i riduttori micrometrici della velocità). L'imbracatura non va mai eseguita con le catene e se non fosse possibile il montaggio di ponteggi o impalcature, verranno predisposte reti di sicurezza e fare uso delle cinture CE fornite con dissipatore d'energia. Prima di iniziarne il montaggio bisognerà predisporre il piano di sicurezza firmato dalle ditte coinvolte e dalla D.L.
6. Dovrà essere verificata la stabilità del carico imbracato prima dell'operazione di messa in tiro.
7. L'angolo al vertice delle funi d'imbraco dovranno ridursi a meno di 60°.

Carico e trasporto di elementi prefabbricati (centine) all'esterno o all'interno dell'area di cantiere

CARATTERISTICHE

PRESCRIZIONI OPERATIVE

TRASPORTARE I MATERIALI
Per trasportare i materiali in cantiere dovranno essere valutate le consistenze dei terreni per il transito; se non si possono evitare le superfici meno resistenti, andranno consolidate con ghiaia oppure dovranno essere posate delle tavole, evitando di passare su rialzi, scalini ed altri ostacoli. In vicinanza dei solai bisognerà passare lontano dai fori ed evitare di passare sotto i carichi sospesi. La carriola non dovrà essere sovraccaricata guidandola sempre con le braccia distese in modo da tenerla orizzontale nei tratti pianeggianti e dovrà essere tenuta parallela al piano inclinato nei tratti in salita e discesa. Dovranno essere evitate torsioni o inclinazioni della schiena; carichi che pesano più di 30 kg oppure poco maneggevoli dovranno essere sollevati da più operai.
-Dovranno essere sempre utilizzate le scarpe antinfortunistiche ed il casco per muoversi all'interno del cantiere.
-Dovranno essere sempre usati correttamente i mezzi di trasporto adeguati al carico da trasportare. Qualsiasi mezzo di trasporto, se è sovraccaricato, si può rovesciare.
-Dovranno essere avvertiti gli operatori prima di passare o sostare in prossimità dei luoghi di lavoro; non passare sotto carichi sospesi.

Principali dispositivi di protezione da utilizzare: elmetto di protezione - scarpe

antinfortunistiche.

CARICARE I MATERIALI
Dovranno essere date le indicazioni con appositi segnali manuali per il gruista che carica nel camion, evitando di far lavorare la gru in punta. Il carico andrà legato al pianale facendo passare le corde per gli appositi anelli. Se devono essere caricate delle carriole, queste vanno disposte rovesciate; invece la betoniera va caricata in piedi e legata al pianale. Per effettuare dei carichi manuali si dovranno rispettare alcune regole per il sollevamento dei carichi: bisognerà restare con la schiena dritta, tenendo il carico vicino al tronco e posarlo abbassando le ginocchia. Dovranno essere evitate le torsioni o inclinazioni della schiena; Per carichi superiori a 30 kg dovranno essere impiegati più lavoratori per il loro sollevamento. Bisognerà attenersi ad una certa distanza dalle macchine operatrici per assistere allo scarico.
-Dovranno essere utilizzati idonei DPI quali: scarpe di sicurezza, guanti e casco.
-Dovranno essere vietate le soste del personale sotto i carichi trasportati dalla gru.
-Dovranno essere evitati sforzi eccessivi se il carico è troppo pesante o voluminoso.

Principali dispositivi di protezione da utilizzare: elmetto di protezione - scarpe antinfortunistiche - guanti di protezione.

FONTI DI RISCHIO

Scheda Carico e trasporto di elementi prefabbricati all'esterno o all'interno dell'area di cantiere

CARICO E TRASPORTO DI ELEMENTI PREFABBRICATI (CENTINE) ALL'ESTERNO O ALL'INTERNO DELL'AREA DI CANTIERE.

- **Tipologia fonte di rischio** Intrinseco

RISCHI

1. Contatto accidentale con macchine operatrici
2. Offese al capo, ai piedi ed alle mani
3. Sganciamento del carico
4. Sbilanciamento del carico durante la messa in tiro
5. Sollecitazione eccessive per ampiezza dell'angolo al vertice delle funi - ribaltamento del mezzo

MISURE DI PREVENZIONE ASSOCIATE ALLA FONTE

1. Dovranno essere adottate le seguenti misure preventive: utilizzare imbracature e verificare la portata del gancio; usare ganci con dispositivo di sicurezza; trimestralmente controllare funi e catene e riportare l'esito nell'apposita tabella riportata nel libretto di omologazione della gru.
2. Dovranno essere applicate le seguenti misure di sicurezza: allontanare le persone non autorizzate con segnaletica o transenne; predisporre vie obbligate di corsa (la larghezza delle rampe d'accesso deve essere tale da consentire un franco di almeno 0,70 m oltre la sagoma d'ingombro dell'autotreno o camion) e

segnaletiche; utilizzare barriere e diaframmi. Utilizzare idonei D.P.I. (casco, guanti protettivi, scarpe antinfortunistiche).

3. Dovrà essere esposta idonea segnalazione; verranno utilizzate segnalazioni acustiche.

L'imbracatura non va mai eseguita con catene. I percorsi di cantiere devono essere fissati previo

controllo della loro agibilità e verranno verificate le idoneità del sottofondo a sopportare lo sforzo frenante dell'automezzo (dovuti alle condizioni atmosferiche).Gli apparecchi di sollevamento non devono essere usati se la velocità del vento supera i 45 km/h, in presenza di temporali o di nebbia.

4. Dovrà essere verificata la stabilità del carico imbracato prima dell'operazione di messa in tiro.

5. Su tutti i carichi con peso superiore a 2 t abbiano indicato il loro effettivo peso. Il carico, il trasporto e lo scarico devono essere effettuati con mezzi e modalità appropriati anche in relazione alla velocità dell'automezzo; dovrà essere ridotto a meno di 60° l'angolo al vertice delle funi d'imbraco.

31. Ripristino tratto esistente condotto Noce

POSA TUBAZIONI

- **Tipologia fonte di rischio** Intrinseco

RISCHI

1 Ribaltamento dei mezzi
2 Possibile rottura delle funi e delle brache
3. Sbilanciamento e caduta del carico
4. Collisione di mezzi ed investimento di persone
5.Contatto con macchine
6.Caduta di persone nello scavo
7. Lesioni in varie parti del corpo

MISURE DI PREVENZIONE ASSOCIATE ALLA FONTE

1.Si dovranno controllare le funi ed i ganci e la portata ammissibile.
2.Si dovranno utilizzare gli appositi DPI (vestiario e scarpe in dotazione, casco e guanti).
3.Si dovranno verificare le vie di accesso provvedendo, ove necessario, al loro allargamento e consolidamento (procedere a velocità ridotta). Durante le operazioni di carico e/o scarico con gru, stabilizzare l'autocarro con gli appositi piedini, dopo aver verificato la portanza del terreno.
4.Si dovrà esibire la segnaletica per i cantieri stradali prevista dal Nuovo codice della strada e regolare il traffico, ove necessario, con apposito personale (di notte illuminare il cantiere con luci regolamentari).
5.Si dovrà procedere a sbarrare lo scavo.
6.Si dovrà verificare la chiusura del gancio e la corretta imbracatura.
7.Si dovrà vietare l'avvicinamento del personale e di terzi alle macchine operatrici mediante avvisi e sbarramenti.

32. Posa tubazione in trincea e getto manufatti in c.a.

POSA TUBAZIONI

- **Tipologia fonte di rischio** Intrinseco

RISCHI

1 Ribaltamento dei mezzi
2 Possibile rottura delle funi e delle brache
3. Sbilanciamento e caduta del carico
4. Collisione di mezzi ed investimento di persone
5.Contatto con macchine
6.Caduta di persone nello scavo
7. Lesioni in varie parti del corpo

MISURE DI PREVENZIONE ASSOCIATE ALLA FONTE

1.Si dovranno controllare le funi ed i ganci e la portata ammissibile.
2.Si dovranno utilizzare gli appositi DPI (vestiario e scarpe in dotazione, casco e guanti).
3.Si dovranno verificare le vie di accesso provvedendo, ove necessario, al loro allargamento e consolidamento (procedere a velocità ridotta). Durante le operazioni di carico e/o scarico con gru, stabilizzare l'autocarro con gli appositi piedini, dopo aver verificato la portanza del terreno.
4.Si dovrà esibire la segnaletica per i cantieri stradali prevista dal Nuovo codice della strada e regolare il traffico, ove necessario, con apposito personale (di notte illuminare il cantiere con luci regolamentari).
5.Si dovrà procedere a sbarrare lo scavo.
6.Si dovrà verificare la chiusura del gancio e la corretta imbracatura.
7.Si dovrà vietare l'avvicinamento del personale e di terzi alle macchine operatrici mediante avvisi e sbarramenti.

Getto in calcestruzzo per le strutture in elevazione

Esecuzione di getti di cls per la realizzazione di strutture in elevazione (pilastri, travi, scale, ecc.)

Macchine utilizzate:

1) Autobetoniera;
2) Autopompa per cls.

Rischi generati dall'uso delle macchine:

Caduta di materiale dall'alto o a livello; Cesoiamenti, stritolamenti; Getti, schizzi; Incendi, esplosioni; Investimento, ribaltamento; Rumore; Scivolamenti, cadute a livello; Urti, colpi, impatti, compressioni; Vibrazioni; Elettrocuzione.

Lavoratori impegnati:

1) Addetto al getto in calcestruzzo per le strutture in elevazione;

Misure Preventive e Protettive, aggiuntive a quelle riportate nell'apposito successivo capitolo:

a) DPI: addetto al getto in calcestruzzo per le strutture in elevazione;

Prescrizioni Organizzative:

Devono essere forniti: **a)** casco; **b)** occhiali protettivi; **c)** guanti; **d)** calzature di sicurezza; **e)** indumenti protettivi.

Riferimenti Normativi:

D.Lgs. 9 aprile 2008 n. 81, Art. 75.

Rischi a cui è esposto il lavoratore:

a) Caduta dall'alto;
b) Chimico;
c) Getti, schizzi;

Attrezzi utilizzati dal lavoratore:

a) Attrezzi manuali;
b) Ponteggio metallico fisso;
c) Ponteggio mobile o trabattello;
d) Scala semplice;
e) Vibratore elettrico per calcestruzzo;

Rischi generati dall'uso degli attrezzi:

Punture, tagli, abrasioni; Urti, colpi, impatti, compressioni; Caduta dall'alto; Caduta di materiale dall'alto o a livello; Scivolamenti, cadute a livello; Movimentazione manuale dei carichi; Elettrocuzione; Rumore; Vibrazioni.

RISCHI individuati nelle Lavorazioni e relative MISURE PREVENTIVE E PROTETTIVE.

rischi derivanti dalle lavorazioni e dall'uso di macchine ed attrezzi

Elenco dei rischi:

1) Caduta dall'alto;
2) Chimico;
3) Getti, schizzi;
4) Rumore;
5) Vibrazioni.

RISCHIO: "Caduta dall'alto"

Descrizione del Rischio:

Lesioni a causa di cadute dall'alto per perdita di stabilità dell'equilibrio dei lavoratori, in assenza di adeguate misure di prevenzione, da un piano di lavoro ad un altro posto a quota inferiore.

MISURE PREVENTIVE e PROTETTIVE:

a) Nelle lavorazioni: Getto in calcestruzzo per le strutture in elevazione;

Prescrizioni Esecutive:

Attrezzatura anticaduta. Il personale addetto a lavori in quota, ogni qual volta non siano attuabili misure di prevenzione e protezione collettiva, dovrà utilizzare idonei sistemi di protezione anticaduta individuali. In particolare sono da prendere in considerazione specifici sistemi di sicurezza che consentono una maggior mobilità del lavoratore quali: avvolgitori/svolgitori automatici di fune di trattenuta, sistema a guida fissa e ancoraggio scorrevole, altri sistemi analoghi.

RISCHIO: Chimico

Descrizione del Rischio:
Rischi per la salute dei lavoratori per impiego di agenti chimici in ogni tipo di procedimento, compresi la produzione, la manipolazione, l'immagazzinamento, il trasporto o l'eliminazione e il trattamento dei rifiuti, o che risultino da tale attività lavorativa. Per tutti i dettagli inerenti l'analisi del rischio (schede di valutazione, ecc) si rimanda al documento di valutazione specifico.

MISURE PREVENTIVE e PROTETTIVE:

a) **Nelle lavorazioni:** Getto in calcestruzzo per le strutture in elevazione;

Misure tecniche e organizzative:

Misure generali. A seguito di valutazione dei rischi, al fine di eliminare o, comunque ridurre al minimo, i rischi derivanti da agenti chimici pericolosi, devono essere adottate adeguate misure generali di protezione e prevenzione: **a)** la progettazione e l'organizzazione dei sistemi di lavorazione sul luogo di lavoro deve essere effettuata nel rispetto delle condizioni di salute e sicurezza dei lavoratori; **b)** le attrezzature di lavoro fornite devono essere idonee per l'attività specifica e mantenute adeguatamente; **c)** il numero di lavoratori presenti durante l'attività specifica deve essere quello minimo in funzione della necessità della lavorazione; **d)** la durata e l'intensità dell'esposizione ad agenti chimici pericolosi deve essere ridotta al minimo; **e)** devono essere fornite indicazioni in merito alle misure igieniche da rispettare per il mantenimento delle condizioni di salute e sicurezza dei lavoratori; **f)** le quantità di agenti presenti sul posto di lavoro, devono essere ridotte al minimo, in funzione delle necessità di lavorazione; **g)** devono essere adottati metodi di lavoro appropriati comprese le disposizioni che garantiscono la sicurezza nella manipolazione, nell'immagazzinamento e nel trasporto sul luogo di lavoro di agenti chimici pericolosi e dei rifiuti che contengono detti agenti.

RISCHIO: "Getti, schizzi"

Descrizione del Rischio:
Lesioni riguardanti qualsiasi parte del corpo durante i lavori, a freddo o a caldo, eseguiti a mano o con utensili, con materiali, sostanze, prodotti, attrezzature che possono dare luogo a getti e/o schizzi pericolosi per la salute o alla proiezione di schegge.

MISURE PREVENTIVE e PROTETTIVE:

a) **Nelle lavorazioni:** Getto in calcestruzzo per le strutture in elevazione;

Prescrizioni Organizzative:

Operazioni di getto. Durante lo scarico dell'impasto l'altezza della benna o del tubo di getto (nel caso di getto con pompa) deve essere ridotta al minimo.

RISCHIO: Rumore

Descrizione del Rischio:
Danni all'apparato uditivo causati da prolungata esposizione al rumore. Per tutti i dettagli inerenti l'analisi del rischio (schede di valutazione, ecc) si rimanda al documento di valutazione specifico.

MISURE PREVENTIVE e PROTETTIVE:

a) **Nelle macchine:** Autobetoniera; Autopompa per cls;

Fascia di appartenenza. Il livello di esposizione è "Minore dei valori inferiori di azione: 80 dB(A) e 135 dB(C)".

Misure tecniche e organizzative:

Organizzazione del lavoro. Le attività lavorative devono essere organizzate tenuto conto delle seguenti indicazioni: **a)** scelta di attrezzature di lavoro adeguate, tenuto conto del lavoro da svolgere, che emettano il minor rumore possibile; **b)** adozione di metodi di lavoro che implicano una minore esposizione al rumore; **c)** riduzione del rumore mediante una migliore organizzazione del lavoro attraverso la limitazione della durata e dell'intensità dell'esposizione e l'adozione di orari di lavoro appropriati, con sufficienti periodi di riposo; **d)** adozione di opportuni programmi di manutenzione delle attrezzature e macchine di lavoro, del luogo di lavoro e dei sistemi sul posto di lavoro; **e)** progettazione della struttura dei luoghi e dei posti di lavoro al fine di ridurre l'esposizione al rumore dei lavoratori; **f)** adozione di misure tecniche per il contenimento del rumore trasmesso per via aerea, quali schermature, involucri o rivestimenti realizzati con materiali fonoassorbenti; **g)** adozione di misure tecniche per il contenimento del rumore strutturale, quali sistemi di smorzamento o di isolamento; **h)** locali di riposo messi a disposizione dei lavoratori con rumorosità ridotta a un livello compatibile con il loro scopo e le loro condizioni di utilizzo.

RISCHIO: Vibrazioni

Descrizione del Rischio:
Danni all'apparato scheletrico e muscolare causate dalle vibrazioni trasmesse al lavoratore da macchine o attrezzature. Per tutti i dettagli inerenti l'analisi del rischio (schede di valutazione, ecc) si rimanda al documento di valutazione specifico.

MISURE PREVENTIVE e PROTETTIVE:

a) **Nelle macchine:** Autobetoniera; Autopompa per cls;

Fascia di appartenenza. Mano-Braccio (HAV): "Non presente"; Corpo Intero (WBV): "Inferiore a 0,5 m/s²".

Misure tecniche e organizzative:

Misure generali. I rischi, derivanti dall'esposizione dei lavoratori a vibrazioni, devono essere eliminati alla fonte o ridotti al minimo.

ATTREZZATURE utilizzate nelle Lavorazioni

Elenco degli attrezzi:
1) Attrezzi manuali;
2) Ponteggio metallico fisso;
3) Ponteggio mobile o trabattello;
4) Scala semplice;
5) Vibratore elettrico per calcestruzzo.

Attrezzi manuali

Gli attrezzi manuali, presenti in tutte le fasi lavorative, sono sostanzialmente costituiti da una parte destinata all'impugnatura ed un'altra, variamente conformata, alla specifica funzione svolta.

Rischi generati dall'uso dell'Attrezzo:
1) Punture, tagli, abrasioni;
2) Urti, colpi, impatti, compressioni;

Misure Preventive e Protettive relative all'Attrezzo:
1) DPI: utilizzatore attrezzi manuali;

Prescrizioni Organizzative:

Devono essere forniti: **a)** casco; **b)** occhiali protettivi; **c)** guanti; **d)** calzature di sicurezza.

Ponteggio metallico fisso

Il ponteggio metallico fisso è un'opera provvisionale realizzata per eseguire lavori di ingegneria civile, quali nuove costruzioni o ristrutturazioni e manutenzioni, ad altezze superiori ai 2 metri.

Rischi generati dall'uso dell'Attrezzo:
1) Caduta dall'alto;
2) Caduta di materiale dall'alto o a livello;
3) Scivolamenti, cadute a livello;

Misure Preventive e Protettive relative all'Attrezzo:
1) DPI: utilizzatore ponteggio metallico fisso;

Prescrizioni Organizzative:

Devono essere forniti: **a)** guanti; **b)** calzature di sicurezza; **c)** attrezzature anticaduta; **d)** indumenti protettivi.

Ponteggio mobile o trabattello

Il ponteggio mobile su ruote o trabattello è un'opera provvisionale utilizzata per eseguire lavori di ingegneria civile, quali nuove costruzioni o ristrutturazioni e manutenzioni, ad altezze superiori ai 2 metri ma che non comportino grande impegno temporale.

Rischi generati dall'uso dell'Attrezzo:
1) Caduta dall'alto;

2) Caduta di materiale dall'alto o a livello;
3) Urti, colpi, impatti, compressioni;

Misure Preventive e Protettive relative all'Attrezzo:
1) DPI: utilizzatore ponteggio mobile o trabattello;

Prescrizioni Organizzative:

Devono essere forniti: **a)** guanti; **b)** calzature di sicurezza; **c)** indumenti protettivi.

Scala semplice

La scala a mano semplice è adoperata per superare dislivelli o effettuare operazioni di carattere temporaneo a quote non altrimenti raggiungibili.

Rischi generati dall'uso dell'Attrezzo:
1) Caduta dall'alto;
2) Movimentazione manuale dei carichi;
3) Urti, colpi, impatti, compressioni;

Misure Preventive e Protettive relative all'Attrezzo:
1) Scala semplice: misure preventive e protettive;

Prescrizioni Organizzative:

Caratteristiche di sicurezza: 1) le scale a mano devono essere costruite con materiale adatto alle condizioni di impiego, possono quindi essere in ferro, alluminio o legno, ma devono essere sufficientemente resistenti ed avere dimensioni appropriate all'uso; **2)** le scale in legno devono avere i pioli incastrati nei montanti che devono essere trattenuti con tiranti in ferro applicati sotto i due pioli estremi; le scale lunghe più di 4 m devono avere anche un tirante intermedio; **3)** in tutti i casi le scale devono essere provviste di dispositivi antisdrucciolo alle estremità inferiori dei due montanti e di elementi di trattenuta o di appoggi antisdrucciolevoli alle estremità superiori.

2) DPI: utilizzatore scala semplice;

Prescrizioni Organizzative:

Devono essere forniti: **a)** casco; **b)** guanti; **c)** calzature di sicurezza.

Vibratore elettrico per calcestruzzo

Il vibratore elettrico per calcestruzzo è un attrezzatura per il costipamento del conglomerato cementizio a getto avvenuto.

Rischi generati dall'uso dell'Attrezzo:
1) Elettrocuzione;
2) Rumore;
3) Vibrazioni;

Misure Preventive e Protettive relative all'Attrezzo:
1) DPI: utilizzatore vibratore elettrico per calcestruzzo;

Prescrizioni Organizzative:

Devono essere forniti: **a)** casco; **b)** otoprotettori; **c)** guanti antivibrazioni; **d)** calzature di sicurezza; **e)** indumenti protettivi.

MACCHINE utilizzate nelle Lavorazioni

Elenco delle macchine:
1) Autobetoniera;
2) Autopompa per cls.

Autobetoniera

L'autobetoniera è un mezzo d'opera destinato al trasporto di calcestruzzi dalla centrale di betonaggio fino al luogo della posa in opera.

Rischi generati dall'uso della Macchina:
1) Caduta di materiale dall'alto o a livello;
2) Cesoiamenti, stritolamenti;
3) Getti, schizzi;
4) Incendi, esplosioni;
5) Investimento, ribaltamento;
6) Rumore;
7) Scivolamenti, cadute a livello;
8) Urti, colpi, impatti, compressioni;
9) Vibrazioni;

Misure Preventive e Protettive relative alla Macchina:
1) DPI: operatore autobetoniera;

Prescrizioni Organizzative:

Devono essere forniti: **a)** casco (all'esterno della cabina); **b)** otoprotettori (all'esterno della cabina); **c)** occhiali protettivi (all'esterno della cabina); **d)** guanti (all'esterno della cabina); **e)** calzature di sicurezza; **f)** indumenti protettivi; **g)** indumenti ad alta visibilità (all'esterno della cabina).

Autopompa per cls

L'autopompa per getti di calcestruzzo è un mezzo d'opera attrezzato con una pompa per il sollevamento del calcestruzzo per getti in quota.

Rischi generati dall'uso della Macchina:
1) Caduta di materiale dall'alto o a livello;
2) Elettrocuzione;
3) Getti, schizzi;
4) Investimento, ribaltamento;
5) Rumore;
6) Scivolamenti, cadute a livello;
7) Vibrazioni;

Misure Preventive e Protettive relative alla Macchina:
1) DPI: operatore autopompa per cls;

Prescrizioni Organizzative:

Devono essere forniti: **a)** casco (all'esterno della cabina); **b)** occhiali protettivi (all'esterno della cabina); **c)** guanti (all'esterno della cabina); **d)** calzature di sicurezza; **e)** indumenti protettivi; **f)** indumenti ad alta visibilità (all'esterno della cabina).

33. Smobilizzo di tutti i cantieri

Smobilizzo del cantiere

Smobilizzo del cantiere realizzato attraverso lo smontaggio delle postazioni di lavoro fisse, di tutti gli impianti di cantiere, delle opere provvisionali e di protezione e della recinzione posta in opera all'insediamento del cantiere stesso.

Macchine utilizzate:

1) Autocarro;
2) Autogru.

Rischi generati dall'uso delle macchine:

Cesoiamenti, stritolamenti; Getti, schizzi; Inalazione polveri, fibre; Rumore; Incendi, esplosioni; Investimento, ribaltamento; Urti, colpi, impatti, compressioni; Vibrazioni; Caduta di materiale dall'alto o a livello; Elettrocuzione; Punture, tagli, abrasioni.

Lavoratori impegnati:

1) Addetto allo smobilizzo del cantiere;

Misure Preventive e Protettive, aggiuntive a quelle riportate nell'apposito successivo capitolo:

a) DPI: addetto allo smobilizzo del cantiere;

Prescrizioni Organizzative:

Devono essere forniti: **a)** casco; **b)** occhiali protettivi; **c)** guanti; **d)** calzature di sicurezza; **e)** indumenti protettivi.

Riferimenti Normativi:

D.Lgs. 9 aprile 2008 n. 81, Art. 75.

Rischi a cui è esposto il lavoratore:

a) Caduta di materiale dall'alto o a livello;

Attrezzi utilizzati dal lavoratore:

a) Attrezzi manuali;
b) Scala doppia;
c) Scala semplice;
d) Smerigliatrice angolare (flessibile);
e) Trapano elettrico;

Rischi generati dall'uso degli attrezzi:

Punture, tagli, abrasioni; Urti, colpi, impatti, compressioni; Caduta dall'alto; Cesoiamenti, stritolamenti; Movimentazione manuale dei carichi; Elettrocuzione; Inalazione polveri, fibre; Rumore; Vibrazioni.

RISCHI individuati nelle Lavorazioni e relative MISURE PREVENTIVE E PROTETTIVE.

rischi derivanti dalle lavorazioni e dall'uso di macchine ed attrezzi

Elenco dei rischi:

1) Caduta di materiale dall'alto o a livello;
2) Rumore;
3) Vibrazioni.

RISCHIO: "Caduta di materiale dall'alto o a livello"

Descrizione del Rischio:
Lesioni causate dall'investimento di masse cadute dall'alto, durante le operazioni di trasporto di materiali o per caduta degli stessi da opere provvisionali, o a livello, a seguito di demolizioni mediante esplosivo o a spinta da parte di materiali frantumati proiettati a distanza.

MISURE PREVENTIVE e PROTETTIVE:

a) **Nelle lavorazioni:** Smobilizzo del cantiere;

Prescrizioni Esecutive:

Imbracatura dei carichi. Gli addetti all'imbracatura devono seguire le seguenti indicazioni: **a)** verificare che il carico sia stato imbracato correttamente; **b)** accompagnare inizialmente il carico fuori dalla zona di interferenza con attrezzature, ostacoli o materiali eventualmente presenti; **c)** allontanarsi dalla traiettoria del carico durante la fase di sollevamento; **d)** non sostare in attesa sotto la traiettoria del carico; **e)** avvicinarsi al carico in arrivo per pilotarlo fuori dalla zona di interferenza con eventuali ostacoli presenti; **f)** accertarsi della stabilità del carico prima di sganciarlo; **g)** accompagnare il gancio fuori dalla zona impegnata da attrezzature o materiali durante la manovra di richiamo.

RISCHIO: Rumore

Descrizione del Rischio:
Danni all'apparato uditivo causati da prolungata esposizione al rumore. Per tutti i dettagli inerenti l'analisi del rischio (schede di valutazione, ecc) si rimanda al documento di valutazione specifico.

MISURE PREVENTIVE e PROTETTIVE:

a) **Nelle macchine:** Autocarro; Autogru;

Fascia di appartenenza. Il livello di esposizione è "Minore dei valori inferiori di azione: 80 dB(A) e 135 dB(C)".

Misure tecniche e organizzative:

Organizzazione del lavoro. Le attività lavorative devono essere organizzate tenuto conto delle seguenti indicazioni: **a)** scelta di attrezzature di lavoro adeguate, tenuto conto del lavoro da svolgere, che emettano il minor rumore possibile; **b)** adozione di metodi di lavoro che implicano una minore esposizione al rumore; **c)** riduzione del rumore mediante una migliore organizzazione del lavoro attraverso la limitazione della durata e dell'intensità dell'esposizione e l'adozione di orari di lavoro appropriati, con sufficienti periodi di riposo; **d)** adozione di opportuni programmi di manutenzione delle attrezzature e macchine di lavoro, del luogo di lavoro e dei sistemi sul posto di lavoro; **e)** progettazione della struttura dei luoghi e dei posti di lavoro al fine di ridurre l'esposizione al rumore dei lavoratori; **f)** adozione di misure tecniche per il contenimento del rumore trasmesso per via aerea, quali schermature, involucri o rivestimenti realizzati con materiali fonoassorbenti; **g)** adozione di misure tecniche per il contenimento del rumore strutturale, quali sistemi di smorzamento o di isolamento; **h)** locali di riposo messi a disposizione dei lavoratori con rumorosità ridotta a un livello compatibile con il loro scopo e le loro condizioni di utilizzo.

RISCHIO: Vibrazioni

Descrizione del Rischio:
Danni all'apparato scheletrico e muscolare causate dalle vibrazioni trasmesse al lavoratore da macchine o attrezzature. Per tutti i dettagli inerenti l'analisi del rischio (schede di valutazione, ecc) si rimanda al documento di valutazione specifico.

MISURE PREVENTIVE e PROTETTIVE:

a) **Nelle macchine:** Autocarro; Autogru;

Fascia di appartenenza. Mano-Braccio (HAV): "Non presente"; Corpo Intero (WBV): "Inferiore a 0,5 m/s²".

Misure tecniche e organizzative:

Misure generali. I rischi, derivanti dall'esposizione dei lavoratori a vibrazioni, devono essere eliminati alla fonte o ridotti al minimo.

ATTREZZATURE utilizzate nelle Lavorazioni

Elenco degli attrezzi:
1) Attrezzi manuali;
2) Scala doppia;
3) Scala semplice;
4) Smerigliatrice angolare (flessibile);
5) Trapano elettrico.

Attrezzi manuali

Gli attrezzi manuali, presenti in tutte le fasi lavorative, sono sostanzialmente costituiti da una parte destinata all'impugnatura ed un'altra, variamente conformata, alla specifica funzione svolta.

Rischi generati dall'uso dell'Attrezzo:
1) Punture, tagli, abrasioni;
2) Urti, colpi, impatti, compressioni;

Misure Preventive e Protettive relative all'Attrezzo:
1) DPI: utilizzatore attrezzi manuali;

Prescrizioni Organizzative:

Devono essere forniti: **a)** casco; **b)** occhiali protettivi; **c)** guanti; **d)** calzature di sicurezza.

Scala doppia

La scala doppia (a compasso) è adoperata per superare dislivelli o effettuare operazioni di carattere temporaneo a quote non altrimenti raggiungibili.

Rischi generati dall'uso dell'Attrezzo:
1) Caduta dall'alto;
2) Cesoiamenti, stritolamenti;
3) Movimentazione manuale dei carichi;
4) Urti, colpi, impatti, compressioni;

Misure Preventive e Protettive relative all'Attrezzo:

1) Scala doppia: misure preventive e protettive;

Prescrizioni Organizzative:

Caratteristiche di sicurezza: 1) le scale doppie devono essere costruite con materiale adatto alle condizioni di impiego, possono quindi essere in ferro, alluminio o legno, ma devono essere sufficientemente resistenti ed avere dimensioni appropriate all'uso; **2)** le scale in legno devono avere i pioli incastrati nei montanti che devono essere trattenuti con tiranti in ferro applicati sotto i due pioli estremi; le scale lunghe più di 4 m devono avere anche un tirante intermedio; **3)** le scale doppie non devono superare l'altezza di 5 m; **4)** le scale doppie devono essere provviste di catena o dispositivo analogo che impedisca l'apertura della scala oltre il limite prestabilito di sicurezza.

2) DPI: utilizzatore scala doppia;

Prescrizioni Organizzative:

Devono essere forniti: **a)** casco; **b)** guanti; **c)** calzature di sicurezza.

Scala semplice

La scala a mano semplice è adoperata per superare dislivelli o effettuare operazioni di carattere temporaneo a quote non altrimenti raggiungibili.

Rischi generati dall'uso dell'Attrezzo:

1) Caduta dall'alto;
2) Movimentazione manuale dei carichi;
3) Urti, colpi, impatti, compressioni;

Misure Preventive e Protettive relative all'Attrezzo:

1) Scala semplice: misure preventive e protettive;

Prescrizioni Organizzative:

Caratteristiche di sicurezza: 1) le scale a mano devono essere costruite con materiale adatto alle condizioni di impiego, possono quindi essere in ferro, alluminio o legno, ma devono essere sufficientemente resistenti ed avere dimensioni appropriate all'uso; **2)** le scale in legno devono avere i pioli incastrati nei montanti che devono essere trattenuti con tiranti in ferro applicati sotto i due pioli estremi; le scale lunghe più di 4 m devono avere anche un tirante intermedio; **3)** in tutti i casi le scale devono essere provviste di dispositivi antisdrucciolo alle estremità inferiori dei due montanti e di elementi di trattenuta o di appoggi antisdrucciolevoli alle estremità superiori.

2) DPI: utilizzatore scala semplice;

Prescrizioni Organizzative:

Devono essere forniti: **a)** casco; **b)** guanti; **c)** calzature di sicurezza.

Smerigliatrice angolare (flessibile)

La smerigliatrice angolare, più conosciuta come mola a disco o flessibile o flex, è un utensile portatile che reca un disco ruotante la cui funzione è quella di tagliare, smussare, lisciare superfici.

Rischi generati dall'uso dell'Attrezzo:

1) Elettrocuzione;
2) Inalazione polveri, fibre;

3) Punture, tagli, abrasioni;
4) Rumore;
5) Vibrazioni;

Misure Preventive e Protettive relative all'Attrezzo:
1) DPI: utilizzatore smerigliatrice angolare (flessibile);

Prescrizioni Organizzative:

Devono essere forniti: **a)** casco; **b)** otoprotettori; **c)** occhiali protettivi; **d)** maschera antipolvere; **e)** guanti antivibrazioni; **f)** calzature di sicurezza; **g)** indumenti protettivi.

Trapano elettrico

Il trapano è un utensile di uso comune adoperato per praticare fori sia in strutture murarie che in qualsiasi materiale.

Rischi generati dall'uso dell'Attrezzo:
1) Elettrocuzione;
2) Inalazione polveri, fibre;
3) Punture, tagli, abrasioni;
4) Rumore;
5) Vibrazioni;

Misure Preventive e Protettive relative all'Attrezzo:
1) DPI: utilizzatore trapano elettrico;

Prescrizioni Organizzative:

Devono essere forniti: **a)** otoprotettori; **b)** maschera antipolvere; **c)** guanti; **d)** calzature di sicurezza.

MACCHINE utilizzate nelle Lavorazioni

Elenco delle macchine:
1) Autocarro;
2) Autogru.

Autocarro

L'autocarro è un mezzo d'opera utilizzato per il trasporto di mezzi, materiali da costruzione, materiali di risulta ecc.

Rischi generati dall'uso della Macchina:
1) Cesoiamenti, stritolamenti;
2) Getti, schizzi;
3) Inalazione polveri, fibre;
4) Incendi, esplosioni;
5) Investimento, ribaltamento;
6) Rumore;
7) Urti, colpi, impatti, compressioni;
8) Vibrazioni;

Misure Preventive e Protettive relative alla Macchina:
1) DPI: operatore autocarro;

Prescrizioni Organizzative:

Devono essere forniti: **a)** casco (all'esterno della cabina); **b)** maschera antipolvere (in presenza di lavorazioni polverose); **c)** guanti (all'esterno della cabina); **d)** calzature di sicurezza; **e)** indumenti protettivi; **f)** indumenti ad alta visibilità (all'esterno della cabina).

Autogru

L'autogru è un mezzo d'opera dotato di braccio allungabile per la movimentazione, il sollevamento e il posizionamento di materiali, di componenti di macchine, di attrezzature, di parti d'opera, ecc.

Rischi generati dall'uso della Macchina:

1) Caduta di materiale dall'alto o a livello;
2) Elettrocuzione;
3) Getti, schizzi;
4) Incendi, esplosioni;
5) Investimento, ribaltamento;
6) Punture, tagli, abrasioni;
7) Rumore;
8) Urti, colpi, impatti, compressioni;
9) Vibrazioni;

Misure Preventive e Protettive relative alla Macchina:

1) DPI: operatore autogru;

Prescrizioni Organizzative:

Devono essere forniti: **a)** casco (all'esterno della cabina); **b)** otoprotettori (in caso di cabina aperta); **c)** guanti (all'esterno della cabina); **d)** calzature di sicurezza; **e)** indumenti protettivi; **f)** indumenti ad alta visibilità (all'esterno della cabina).

34. Sistemazione finale di tutti i luoghi

Pavimentazioni stradali

CARATTERISTICHE

PRESCRIZIONI OPERATIVE

Misure di sicurezza per rischi lavorativi:
Impedire l'accesso di terzi nell'area di lavoro, segregando la stessa con barriere rigide, recinzioni o qunt'altro. Rischi lavorativi:
Urti di veicoli contro le barriere di delimitazione area di lavoro
Segnalare durante le ore notturne il perimetro della zona di lavoro con le apposite lampade di color rosso. Possibile investimento da autoveicoli.
Misure di sicurezza per i rischi lavorativi:
Segnalare la presenza di barriere con segnletica di avvertimento e nastri gialli neri
Idonea segnaletica stradale, eventuale transennamento, eventuale presenza di persona atta a segnalare il pericolo.
Tutti gli operatori dovranno durante tutte le operazioni sulla carreggiata stradale utilizzare adeguati indumenti ad alta visibilità.
Misure di sicurezza per rischi lavorativi:
Impedire l'accesso di terzi nell'area di lavoro, segregando la stessa con barriere rigide, recinzioni o qunt'altro. Rischi lavorativi:
Urti di veicoli contro le barriere di delimitazione area di lavoro
Segnalare durante le ore notturne il perimetro della zona di lavoro con le apposite lampade di color rosso. Possibile investimento da autoveicoli.
Misure di sicurezza per i rischi lavorativi:
Segnalare la presenza di barriere con segnletica di avvertimento e nastri gialli neri
Idonea segnaletica stradale, eventuale transennamento, eventuale presenza di persona atta a segnalare il pericolo.
Tutti gli operatori dovranno durante tutte le operazioni sulla carreggiata stradale utilizzare adeguati indumenti
ad alta visibilità.

Posizionamento macchine e segnaletica

CARATTERISTICHE

PRESCRIZIONI OPERATIVE

PARTICOLARE ATTENZIONE ALL'USO DELLE MACCHINE OPERATRICI, ALLA POSA DI OPPORTUNA SEGNALETICA STRADALE E SEGNALAZIONI LUMINOSE ANCHE NOTTURNE.
GLI OPERATORI DOVRANNO AVERE INDUMENTI AD ALTA VISIBILITA'
PARTICOLARE ATTENZIONE ALL'USO DELLE MACCHINE OPERATRICI, ALLA POSA DI OPPORTUNA SEGNALETICA STRADALE E SEGNALAZIONI LUMINOSE ANCHE NOTTURNE.
GLI OPERATORI DOVRANNO AVERE INDUMENTI AD ALTA VISIBILITA'

FONTI DI RISCHIO

- Posizionamento macchine e segnaletica. Si predispone la segnaletica prevista e vengono posizionate le macchine sulla superficie su cui si deve intervenire

IMMAGINI

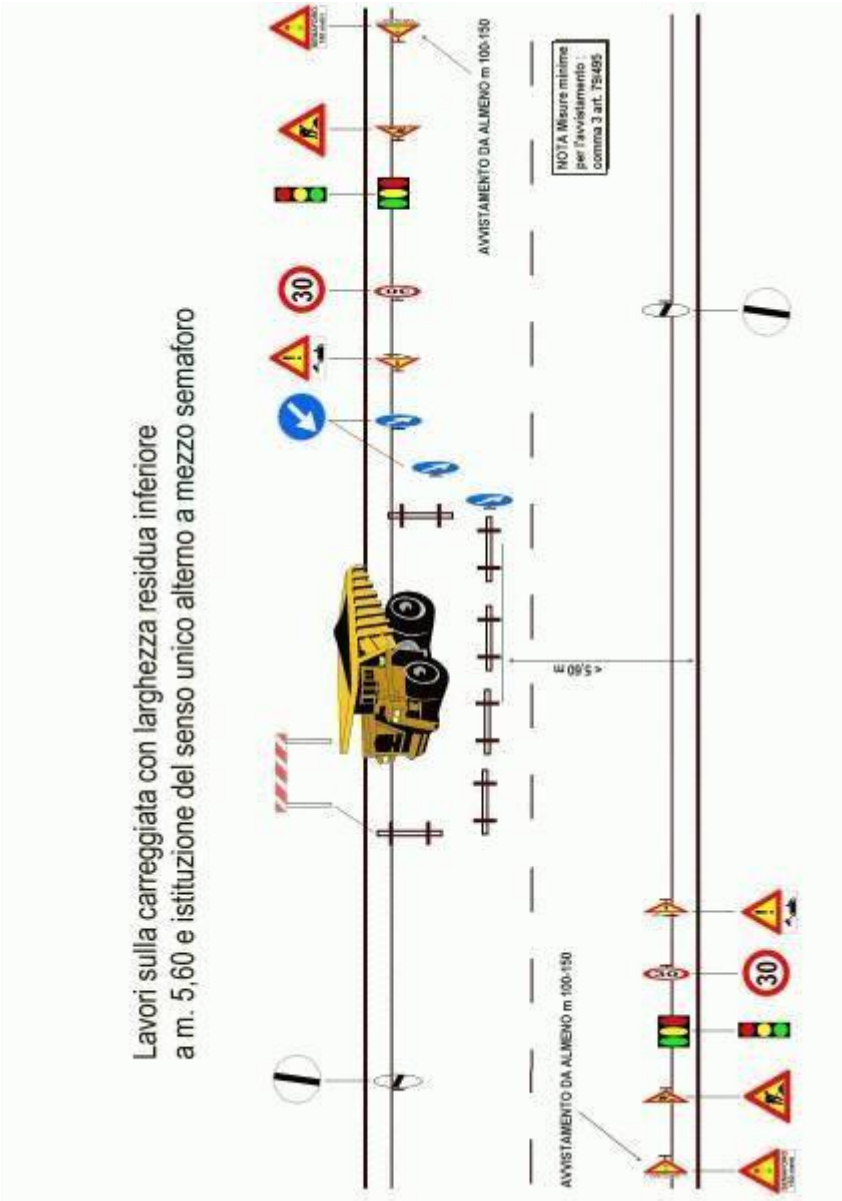

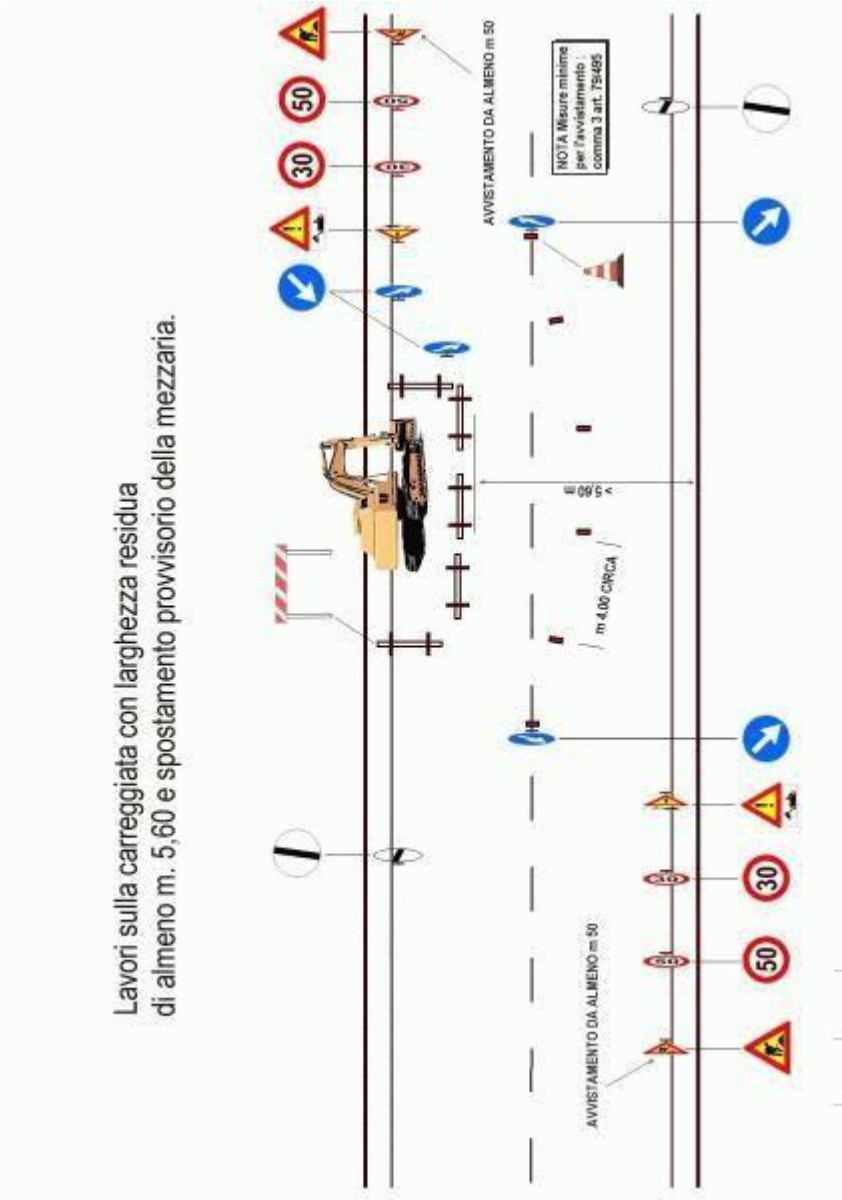
Lavori sulla carreggiata con larghezza residua
di almeno m. 5,60 e spostamento provvisorio della mezzaria.
AVVISTAMENTO DA ALMENO m 50
NOTA: Misure minime per l'avvistamento : comma 3 art. 79/495
m 4,00 CIRCA
≥ 5,60
AVVISTAMENTO DA ALMENO m 50
50
30
50
30

Strada extraurbana. Lavori sulla carreggiata con larghezza residua di almeno m. 5,60 e spostamento provvisorio della mezzaria.

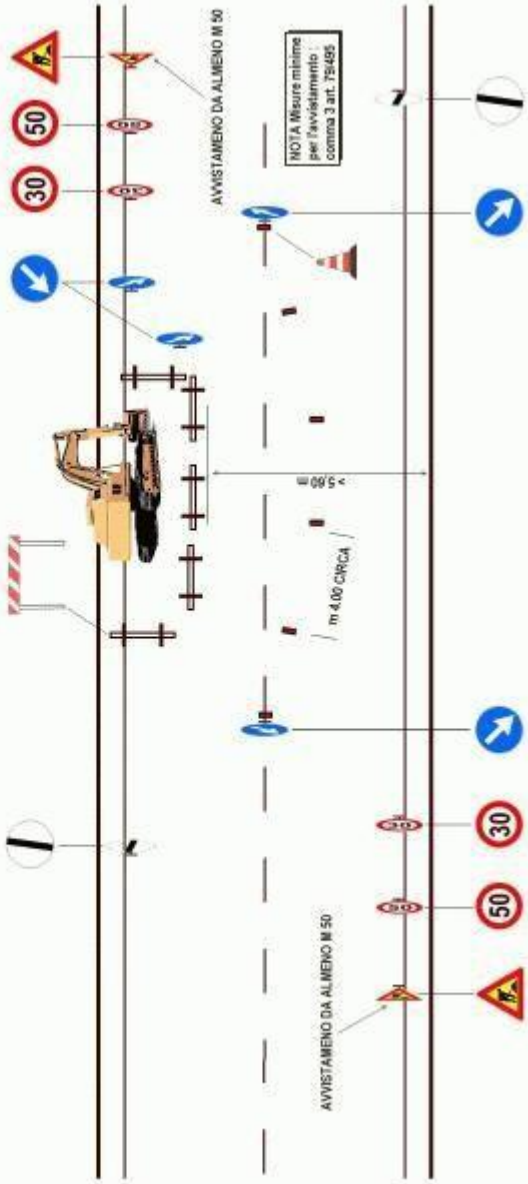

Strada extraurbana. Lavori sulla carreggiata con larghezza residua di almeno m. 5,60 e spostamento provvisorio della mezzaria.

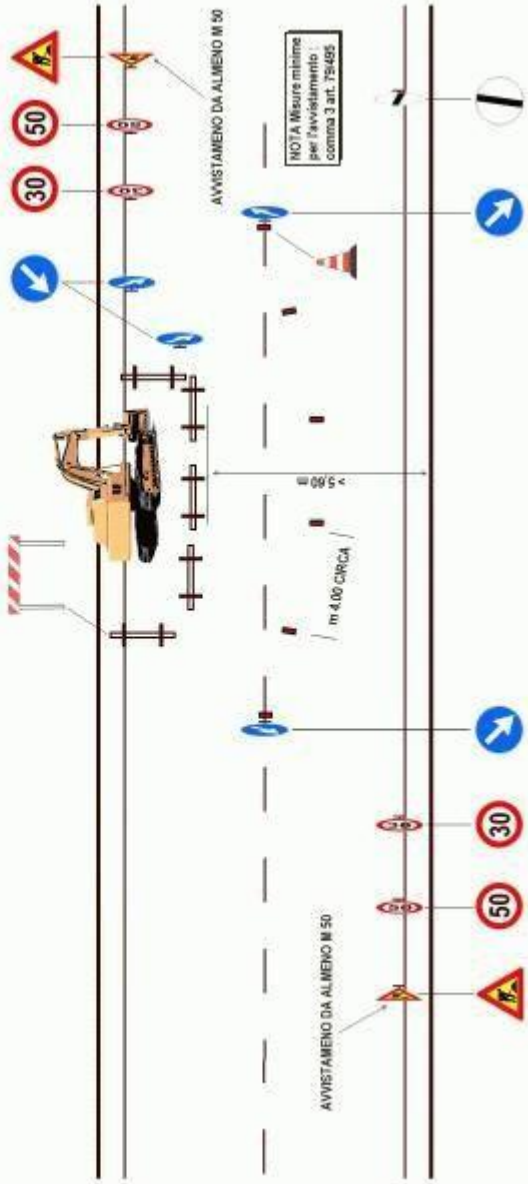

POSIZIONAMENTO MACCHINE E SEGNALETICA. SI PREDISPONE LA SEGNALETICA PREVISTA E VENGONO POSIZIONATE LE MACCHINE SULLA SUPERFICIE SU CUI SI DEVE INTERVENIRE

- **Tipologia fonte di rischio** Intrinseco

RISCHI

1. Schiacciamento (durante il posizionamento dei macchina).
2. Cesoiamento
3. Taglio e abrasione (sovente vengono accatastati diversi macchinari sui carrelli trasportatori anche se talvolta non possono essere scaricati in completa situazione di sicurezza);

4. Impigliamento
5. Urto (benché quasi tutte le macchine sono dotate di avvisatore acustico di retromarcia può accadere che il rumore di fondo provocato dal traffico ne impediscano l'ascolto).
6. Scivolamento, inciampo, caduta.
7. Contatto elettrico.
8. Posizioni insalubri (soprattutto nello scaricamento di piccoli macchinari).
9. Interazioni con il traffico autoveicolare (particolare attenzione va applicata in caso di traffico intenso o di cantiere notturno).

MISURE DI PREVENZIONE ASSOCIATE ALLA FONTE

1. Dovranno essere automatizzate tutte le parti utilizzate nei carrelloni trasportatori nelle attività di carico e scarico (rampe bracci mobili, fermi) per evitare il più possibile il movimento dei carichi.
2. Dovranno essere dotate di illuminazione le parti a rischio, segnalazioni acustiche e luminose per le macchine in movimento (avanti e retromarcia), automazione di tutte le parti utilizzate nei carrelloni trasportatori nelle attività di carico e scarico (rampe bracci mobili, fermi) per evitare il più possibile il movimento dei carichi.
3. Dovrà essere adottata una corretta descrizione e dimensionamento dei dispositivi di trattenimento delle macchine operatrici (funi, catene, fermi, scarpe, ecc.)
4. E' consigliabile l'uso di una segnaletica di grosse dimensioni fornita di luci lampeggianti per segnalare la presenza del cantiere.
5. Per evitare gli investimenti, durante la predisposizione della segnaletica, sarà utile servirsi di una macchina posa coni.
6. Per il caricamento e lo scarico del rullo compattatore, se non è gommato, saranno necessari degli assi di legno per aumentare l'attrito ed evitare il contatto ferro-ferro.
7. Problemi di interazione con il traffico.

DISPOSITIVI DI PROTEZIONE

1. Tute e corpetti con bande catarifrangenti (soprattutto nei cantieri notturni)
2. Guanti.
3. Scarpe antisdrucciolo e antinfortunistiche.

Pavimentazioni stradali

Stesa del conglomerato bituminoso

CARATTERISTICHE

PRESCRIZIONI OPERATIVE

PARTICOLARE ATTENZIONE ALL'USO DELLE MACCHINE OPERATRICI, ALLA POSA DI OPPORTUNA SEGNALETICA STRADALE E SEGNALAZIONI LUMINOSE ANCHE NOTTURNE.

GLI OPERATORI DOVRANNO AVERE INDUMENTI AD ALTA VISIBILITA'

PARTICOLARE ATTENZIONE ALL'USO DELLE MACCHINE OPERATRICI, ALLA POSA DI OPPORTUNA SEGNALETICA STRADALE E SEGNALAZIONI LUMINOSE ANCHE NOTTURNE.
GLI OPERATORI DOVRANNO AVERE INDUMENTI AD ALTA VISIBILITA'

FONTI DI RISCHIO

Stesa del conglomerato bituminoso. Applicazione di strati di materiale di pavimentazione mediante finitrice stradale o, in prossimità di incroci e di tombini, con attrezzi per la finitura a mano come pale rastrelli ecc

STESA DEL CONGLOMERATO BITUMINOSO. APPLICAZIONE DI STRATI DI MATERIALE DI PAVIMENTAZIONE MEDIANTE FINITRICE STRADALE O, IN PROSSIMITÀ DI INCROCI E DI TOMBINI, CON ATTREZZI PER LA FINITURA A MANO COME PALE RASTRELLI ECC.

- **Tipologia fonte di rischio** Intrinseco

RISCHI

1. Schiacciamento dovuto alle macchine finitrici
2. Cesoiamento con le macchine finitrici
3. Impigliamento (sia nelle coclee che nella chiusura dei rasatori telescopici)
4. Urto con le macchine finitrici
5. Radiazione termica (sia nel vano di carico che nella parte delle coclee, oltre alla zona del ferro da stiro che riscaldato)
6. Scivolamento, inciampo, caduta sulle macchine finitrici
7. Contatto elettrico (nella zona del quadro comandi e vicino ai comandi ausiliari)
8. Posizioni insalubri assunte utilizzando le macchine finitrici
9. Ustioni (il conglomerato il ferro da stiro hanno temperature che possono provocare ustioni)
10. Interazione con il traffico stradale (specie per gli addetti al controllo dei livelli di stesa; talvolta anche i rasatori telescopici possono risultare poco visibili dagli automobilisti)

11 Vapori di bitume delle macchine finitrici

MISURE DI PREVENZIONE ASSOCIATE ALLA FONTE

1. Dovranno essere istallati accessori (fori, attacchi, occhielli) per assicurare un carico, recupero e trasporto sicuri.
2. E' installato un comando di arresto di emergenza posto in posizione comoda, in grado di arrestare tutte le funzioni pericolose della macchina.
3. I cofani dei motori sono fissati in modo permanente.

4. I comandi per la regolazione dei rasatori telescopici devono assicurare il loro ritorno alla posizione folle quando vengono rilasciati
5. I comandi sono ubicati ed anche protetti, in modo da evitare una attivazione accidentale.
6. I rasatori telescopici, che durante il funzionamento potrebbero creare zone di schiacciamento o di cesoiamento, devono essere dotati di luci gialle lampeggianti. Queste luci devono essere attivate automaticamente quando i rasatori sono in funzione.
7. L'estensione o la chiusura del rasatore telescopico non può essere provocata simultaneamente dal posto di guida e dall'area di controllo a distanza. I comandi dal posto di guida hanno la precedenza
8. L'operatore a bordo deve essere sempre uno anche se sono presenti due seggiolini che servono per consentire una sistemazione che consenta la migliore visuale a seconda della carreggiata in corso di pavimentazione.
9. La cabina sulle finitrici non viene montata solo a causa degli arbusti e dei rami che possono arrivare all'altezza dell'operatore. Viene sostituita da un ombrellone se il cantiere in zona soleggiata.
10. Le finitrici dovranno essere dotate di luci di lavoro
11. Le macchine con avviamento elettrico, pneumatico o idraulico del motore sono dotate di una funzione di avviamento in folle che impedisce l'avviamento se i comandi delle funzioni pericolose non sono in posizione d'arresto.
12. Le macchine sono dotate di un avvisatore acustico.
13. Le parti ruotanti su perno sono dotate di un dispositivo di blocco integrale, rigido, che impedisca la rotazione durante la manutenzione e/o il trasporto.
14. Le viti di distribuzione (o coclee), entro la larghezza della macchina, sono coperte sulla parte superiore, per esempio mediante grate di protezione per l'operatore.
15. Le zone dei rasatori sono dotate di passerelle che devono coprire la larghezza operante del rasatore.
16. Per evitare i danni dei vapori di bitume per il personale a terra, dovranno essere utilizzate delle cappe aspiranti che scaricano in corrispondenza del tubo di scappamento

DISPOSITIVI DI PROTEZIONE

1. Per gli operatori a terra, sia che la stesa sia manuale o mediante finitrice, risulta indispensabile l'uso dei guanti
2. 2. Per gli operatori a terra, sia che la stesa sia manuale o mediante finitrice, risulta indispensabile l'utilizzodegli stivali refrattari al calore e antishock
3. Dovranno essere usati gli otoprotettori dagli operatori a terra che stendono manualmente che con la finitrice

Compattazione del conglomerato bituminoso

CARATTERISTICHE

PRESCRIZIONI OPERATIVE

PARTICOLARE ATTENZIONE ALL'USO DELLE MACCHINE OPERATRICI, ALLA CORRETTA POSA DELLA SEGNALETICA STRADALE. GLI OPERATORI DOVRANNO INDOSSARE INDUMENTI AD ALTA VISIBILITA'. PARTICOLARE ATTENZIONE ALL'USO DELLE MACCHINE OPERATRICI, ALLA CORRETTA POSA DELLA SEGNALETICA STRADALE. GLI OPERATORI DOVRANNO INDOSSARE INDUMENTI AD ALTA VISIBILITA'.

FONTI DI RISCHIO

Compattazione. La compattazione conglomerato bituminoso avviene mediante azione di rotolamento percussione o vibrazione

COMPATTAZIONE. LA COMPATTAZIONE CONGLOMERATO BITUMINOSO AVVIENE MEDIANTE AZIONE DI ROTOLAMENTO PERCUSSIONE O VIBRAZIONE.

- **Tipologia fonte di rischio** Intrinseco

RISCHI

1. Schiacciamento (il rullo pesante e può provocare notevoli lesioni se entra in contatto con qualcuno)
2. Cesoiamento
3. Taglio e abrasione (nei rulli metallici il bordo tagliente)
4. Impigliamento (è possibile nelle parti rotanti)
5. Urto
6. Scivolamento inciampo caduta
7. Rumore (elevato quando si muove su materiale duro)
8. Vibrazioni
9. Pericolo di posizioni insalubri (soprattutto con i rulli manuali)

MISURE DI PREVENZIONE ASSOCIATE ALLA FONTE

1. Dovranno essere adottati comandi ad azione mantenuta e arresti automatici.
2. Dovranno essere istallati accessori adeguati (fori attacchi occhielli) per assicurare un carico, recupero e trasporto sicuri.
3. I cofani dei motori devono essere fissati in modo permanente.
4. I comandi di marcia dei compattatori a rulli con operatore devono consentire l'arresto della macchina con il semplice rilascio
5. I compattatori a rulli con operatore a bordo devono avere tre sistemi frenanti indipendenti tra loro (di servizio, secondario, di stazionamento.
6. I percussori a esplosione devono essere dotati di un dispositivo che escluda la possibilità di un'accensione involontaria a macchina spenta.
7. I rulli con operatore a bordo dovranno essere dotati di luci di lavoro
8. La zona di articolazione delle macchine con articolazione a perno dovrà essere marcata su entrambe i lati.
9. Le macchine devono essere dotate di un sistema di sterzo che garantisca una guida sicura considerando la velocità nominale della macchina e la sua capacità di arresto.

10. Le macchine sono dotate di un avvisatore acustico
11. Le macchine sono dotate di una funzione di avviamento in folle che impedisca l'avviamento se i comandi delle funzioni pericolose non sono in posizione d'arresto
12. Le maniglie superiori sui percussori ad esplosione devono essere dotate di calotte protettive per le mani onde evitare pericoli di schiacciamento.
13. Nel caso di piastre vibranti e percussori vibranti dotati di frizione a forza centrifuga, non si applicano i requisiti per un sistema speciale di arresto di emergenza.
14. Per i compattatori rimorchiati deve essere possibile inserire e disinserire la vibrazione dal posto di guida (sull'unità trainante).
15. Viene installato un comando di arresto di emergenza in grado di arrestare tutte le funzioni pericolose della macchina e posto in posizione comoda.

DISPOSITIVI DI PROTEZIONE

1. Stivali antishock dovranno essere utilizzati in tutte le fasi lavorative
2. I guanti sono necessari per gli operatori delle piastre a percussione
3. Gli otoprotettori sono necessari per gli operatori delle piastre a percussione

Rimozione delle macchine e della segnaletica

CARATTERISTICHE

PRESCRIZIONI OPERATIVE

PARTICOLARE ATTENZIONE ALL'USO DELLE MACCHINE OPERATRICI, ALLA POSA DI OPPORTUNA SEGNALETICA STRADALE E SEGNALAZIONI LUMINOSE ANCHE NOTTURNE.

PARTICOLARE ATTENZIONE ALL'USO DELLE MACCHINE OPERATRICI, ALLA POSA DI OPPORTUNA SEGNALETICA STRADALE E SEGNALAZIONI LUMINOSE ANCHE NOTTURNE.

FONTI DI RISCHIO

Rimozione della segnaletica. Vengono rimosse le macchine dalla superficie su cui si interviene e si toglie la segnaletica prevista

RIMOZIONE DELLA SEGNALETICA. VENGONO RIMOSSE LE MACCHINE DALLA SUPERFICIE SU CUI SI INTERVIENE E SI TOGLIE LA SEGNALETICA PREVISTA.

- **Tipologia fonte di rischio** Intrinseco

RISCHI

1. Schiacciamento (durante la rimozione dei macchinari)
2. Cesoiamento

3. Taglio e abrasione (sovente vengono accatastati diversi macchinari sui carrelli trasportatori)
4. Impigliamento
5. Urto (benché quasi tutte le macchine sono dotate di avvisatore acustico di retromarcia può accadere che il rumore di fondo provocato dal traffico ne impedisca l'ascolto)
6. Scivolamento, inciampo, caduta
7. Contatto elettrico
8. Posizioni insalubri (soprattutto nel caricamento di piccoli macchinari)
9. Interazioni con il traffico autoveicolare (Particolare attenzione va applicata in caso di traffico intenso o di cantiere notturno).

MISURE DI PREVENZIONE ASSOCIATE ALLA FONTE

1. Dovranno essere automatizzate tutte le parti utilizzate nei cartelloni trasportatori nelle attività di carico e scarico (rampe bracci mobili, fermi) per evitare il più possibile il movimento dei carichi.
2. Dovranno essere illuminate le parti a rischio e le segnalazioni acustiche e luminose per le macchine in movimento (avanti e retromarcia).
3. Dovrà essere utilizzata una corretta descrizione e dimensionamento dei dispositivi di trattenimento delle macchine operatrici (funi, catene, fermi, scarpe, ecc.)
4. Dovrà essere utilizzata una segnaletica di grosse dimensioni fornita di luci lampeggianti per segnalare la presenza del cantiere.
5. Per il caricamento e lo scarico del rullo compattatore, se non gommato, sono necessari degli assi di legno per aumentare l'attrito ed evitare il contatto ferro-ferro.

DISPOSITIVI DI PROTEZIONE

1. Dovranno essere indossate tute e corpetti con bande catarifrangenti (soprattutto nei cantieri notturni)
2. Dovranno essere utilizzati i guanti
3. Dovranno essere indossate le scarpe antisdrucciolo e antinfotunistiche.